

INDICE

Introducción	3
I. Movilidad de estudiantes	5
I.1 Evolución	7
. Datos generales 1987-88 a 2003-04	9
. Datos por Comunidad Autónoma 1994-95 a 2003-04	10
. Datos por Universidad de Origen 1988-89 a 2003-04	16
I.2 Estudiantes de España. Curso 2003-2004	21
. Datos generales	23
- Por país de destino	25
- Por área de estudio	29
- Por Universidad de origen	32
. Por Comunidad Autónoma	35
- Datos Generales	37
- Comunidad Autónoma y país de destino	41
- Comunidad Autónoma y área de estudio	51
. Estudiantes de España por área de estudio en el país de destino	61
. Estudiantes de España por país de destino para cada área de estudio	77
. Estudiantes de España por sexo y edad	87
. Estudiantes de España por Nacionalidad	99
I.3 Estudiantes Erasmus procedentes de otro país comunitario	103
. Evolución del número total de estudiantes	105
. Evolución por país de origen	106
. Estudiantes Erasmus que cursaron estudios en España por país de origen y sexo	108
. Flujos comparativos por Comunidad Autónoma	109
. Estudiantes Erasmus que cursaron estudios en España por país de origen y Universidad de destino	111
. Flujos comparativos	120
II. Movilidad de profesores	121
II.1 Evolución	123
. Datos generales 1999-00 a 2003-04	125
. Datos por Comunidad Autónoma 2000-01 a 2003-04	126
. Datos por Universidad de Origen 2000-01 a 2003-04	132

PROGRAMA ERASMUS

II.2	Profesores de España. Curso 2003-2004	135
	. Datos generales	137
	- Por país de destino	139
	- Por área de estudio	143
	- Por Universidad de origen	146
	. Por Comunidad Autónoma	149
	- Datos Generales	151
	- Comunidad Autónoma y país de destino	155
	- Comunidad Autónoma y área de estudio	165
	. Profesores de España por área de estudio en el país de destino	175
	. Profesores de España por país de destino para cada área de estudio	193
	. Profesores de España por sexo y edad	203
	. Profesores de España por Nacionalidad	213
II.3	Profesores Erasmus procedentes de otro país comunitario	217
	. Evolución del número total de profesores	219
	. Evolución por país de origen	220
	. Profesores Erasmus que impartieron estudios en España por país de origen y sexo	222
	. Flujos comparativos por CC.AA.	223
	. Profesores Erasmus que impartieron estudios en España por país de origen y Universidad de destino	225
	. Flujos comparativos	231
III.	Cursos Intensivos de Idiomas Erasmus (EILC). Curso 2003-2004	233
IV.	Fondos Nacionales Complementarios. Curso 2003-2004	239
IV.1	Movilidad de estudiantes. Curso 2003-2004	241
IV.2	Movilidad de profesores. Curso 2003-2004	251
IV.	Perspectiva General de los Informes Finales de las Agencias Nacionales. Curso 2003-2004	261
V.1	Resultados de la movilidad de estudiantes. Curso 2003-2004	263
V.2	Resultados de la movilidad de profesores. Curso 2003-2004	273
VI.	Estudiantes Erasmus con Minusvalías. Curso 2004-2005	281
VII.	Carta Universitaria Erasmus. Curso 2005-2006	287

PROGRAMA ERASMUS

INTRODUCCIÓN

La *Agencia Nacional Española Erasmus*, encuadrada en la *Secretaría General del Consejo de Coordinación Universitaria*, del *Ministerio de Educación, Cultura y Deporte*, quiere presentar los principales datos producidos durante el último curso (2003-2004) en el marco del Programa Sócrates / Erasmus; período en el que la movilidad de estudiantes y profesores ha seguido creciendo incluso más que en años anteriores.

La publicación mantiene básicamente la estructura utilizada en los cursos anteriores, organizando la información en siete capítulos.

Comienza la publicación con los datos relativos a la Movilidad de Estudiantes y Profesores, ambos capítulos se organizan a su vez en tres subcapítulos los dos primeros dedicados a la evolución y los datos del último curso de los estudiantes y profesores que han participado en el Programa desde Instituciones de Enseñanza Superior españolas, y el tercero centrado en los estudiantes y profesores de otros países comunitarios que tuvieron como destino Instituciones de Enseñanza Superior españolas. Los datos han sido elaborados por la Agencia Nacional a partir de los Informes Finales de las Instituciones de Enseñanza Superior y de los Informes Finales para las Acciones Descentralizadas presentados por las Agencias Nacionales de los países participantes al finalizar el curso (septiembre-octubre).

Dentro de la Evolución se contempla en primer lugar los datos totales desde el inicio del Programa en el curso 1987-1988 para los estudiantes, y desde el curso 1999-2000 para profesores (la Movilidad de Profesores no pasa a ser competencia de la Agencia Nacional hasta el curso 2000-2001), seguido de la movilidad por Comunidad Autónoma desde el curso 1994-1995 en el caso los estudiantes y desde el curso 2000-2001 para profesores, para cerrar este apartado con los datos por Universidad de Origen desde el curso 1988-1989 para estudiantes y desde el 1999-2000 para los profesores. En el apartado dedicado al curso 2003-2004 se ofrecen datos por país de destino, área de estudio, Universidad de origen, Comunidad Autónoma, así como información por género, edad y por nacionalidad, de los estudiantes y profesores que han participado en el Programa desde España.

Finalizamos estos primeros capítulos con los datos de los estudiantes y profesores que cursaron o impartieron estudios en Instituciones de Enseñanza Superior españolas dentro del Programa Sócrates-Erasmus.

En los capítulos siguientes se incluye información sobre los EILC, los Fondos Nacionales, que en concepto de ayuda complementaria reciben las Instituciones de Enseñanza Superior para incrementar las aportaciones comunitarias, y los resultados del Análisis de los Informes sobre la Movilidad de Estudiantes y Profesores elaborado por la DGEAC (Dirección General de Educación y Cultura de la Comisión Europea) a partir de los Informes Finales de las Agencias Nacionales; todo ello del curso 2003-2004.

Finalmente aparece la información sobre las Ayudas a estudiantes y profesores con minusvalías del curso 2004-2005, y sobre la resolución de la última convocatoria de solicitudes de la Carta Universitaria Erasmus para el curso 2005-2006.

El número de Instituciones de Enseñanza Superior españolas que tuvieron movilidad de estudiantes en el curso 2003-2004 fue de 77, desde las que salieron 20.034 estudiantes, lo que supone un incremento de 1.776 (9,7%), respecto curso anterior (18.258 estudiantes), significativamente superior al incremento del curso 2002-2003 respecto al 2001-2002 que fue de un 4,9%. Incremento que sería del 9,5% si consideráramos únicamente los estudiantes “con beca”. En cuanto a los estudiantes “sin beca”, este curso se observa un ligero aumento en términos absolutos, pasando de 260 a 320, pero que implica un porcentaje similar al del curso 2002-2003, y muy por debajo de los porcentajes de cursos anteriores (2,15% en el 2001-2002 y 4,9% en 2000-2001). España continua ocupando en el conjunto europeo, el tercer puesto, en términos absolutos, por detrás de Francia y Alemania, y delante de Italia y Reino Unido, en cuanto a movilidad de estudiantes se refiere.

PROGRAMA ERASMUS

En el mencionado curso 2003-2004, las Instituciones de Enseñanza Superior españolas que tuvieron movilidad de profesores fueron 72, y el número de profesores que impartieron docencia en otro país comunitario ascendió 1.949, aumentando un 17,6% (292 profesores) respecto a los 1.657 del curso anterior, incremento superior al experimentado en el 2002-2003, que fue de 11,3 %. España ocupa en el conjunto europeo, el tercer puesto, en términos absolutos, por detrás de Alemania y Francia, y delante del Reino Unido, en cuanto a movilidad de profesores se refiere,

La beca adicional concedida a los estudiantes que acudieron a un curso de EILC en el verano del 2003, ascendió a 225 €, beneficiándose de dichos cursos un total de 211 estudiantes de Instituciones de Enseñanza Superior españolas, que recibieron un total de 47.475 €, detraídos del presupuesto general de movilidad de estudiantes. Y en la línea de alcanzar los objetivos de incremento de la movilidad, el Ministerio de Educación, Cultura y Deporte, las Comunidades Autónomas, las Instituciones de Enseñanza Superior, y algunas entidades locales o instituciones bancarias, han contribuido con una suma adicional de 17.916.419 € a la movilidad de estudiantes y de 604.902,28 € a la de profesores.

El presupuesto destinado a España para la movilidad de estudiantes del Programa Erasmus, en el curso 2005-2006 ascendió a 16.404.074 €, lo que supone 1.199.874 € más que en el curso anterior (15.204.200 €), y representa un 7,89 % de incremento. Y el presupuesto destinado a España para la movilidad de profesores, en el curso 2005-2006 asciende a 1.779.192 €, lo que supone 302.717 € más que en el curso 2004-2005 (1.476.475 €), y representa un 20,50 % de incremento.

Con esta recopilación de datos la Agencia Nacional resume y da a conocer los aspectos más significativos del Programa y pone a disposición de las Universidades, los principales agentes del mismo, toda la información disponible del citado curso.

Madrid, abril de 2005

I. MOVILIDAD DE ESTUDIANTES

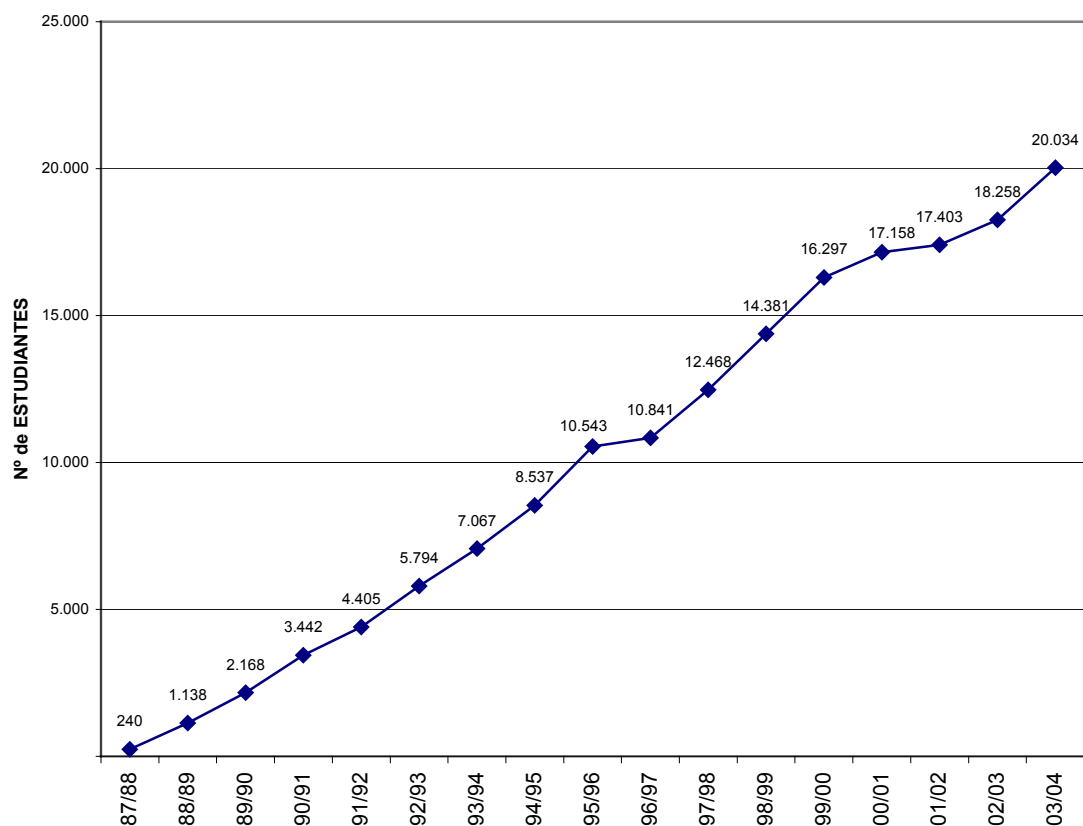
I.1 EVOLUCIÓN

- ❖ Datos generales 1987-1988 a 2003-2004**
- ❖ Datos por CC.AA. 1994-1995 a 2003-2004**
- ❖ Datos por Universidad de Origen 1988-1989 a 2003-2004**

MOVILIDAD DE ESTUDIANTES SÓCRATES / ERASMUS DE ESPAÑA

EVOLUCIÓN DEL NÚMERO TOTAL DE ESTUDIANTES

CURSO ACAMEMICO	Nº ESTUDIANTES
87/88	240
88/89	1.138
89/90	2.168
90/91	3.442
91/92	4.405
92/93	5.794
93/94	7.067
94/95	8.537
95/96	10.543
96/97	10.841
97/98	12.468
98/99	14.381
99/00	16.297
00/01	17.158
01/02	17.403
02/03	18.258
03/04	20.034



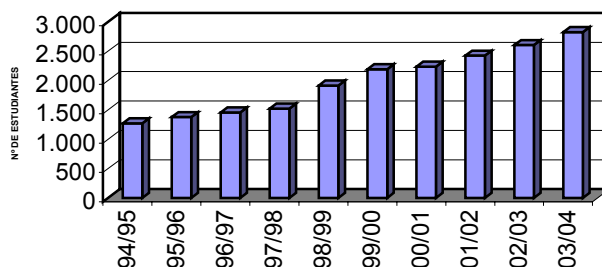
MOVILIDAD DE ESTUDIANTES SÓCRATES / ERASMUS DE ESPAÑA

EVOLUCIÓN DEL NÚMERO DE ESTUDIANTES POR COMUNIDAD AUTÓNOMA

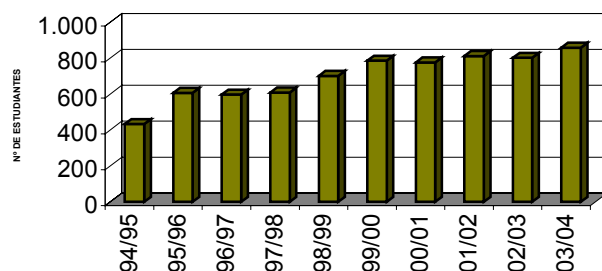
	CURSO ACADÉMICO									
	94/95	95/96	96/97	97/98	98/99	99/00	00/01	01/02	02/03	03/04
COMUNIDAD AUTÓNOMA										
ANDALUCIA	1.273	1.377	1.457	1.523	1.914	2.190	2.234	2.424	2.604	2.825
ARAGON	433	607	597	609	701	786	777	812	802	859
ASTURIAS	257	275	265	284	327	390	386	337	355	282
BALEARES	39	57	53	72	70	109	112	89	86	98
CANARIAS	202	284	246	312	348	454	438	467	484	505
CANTABRIA	79	97	108	113	117	160	182	192	181	187
CASTILLA Y LEON	862	974	984	1.031	1.133	1.257	1.337	1.368	1.560	1.651
CASTILLA-LA MANCHA	39	58	73	99	103	131	152	240	262	327
CATALUÑA	1.597	2.093	2.071	2.427	2.784	2.866	3.055	2.858	3.099	3.273
EXTREMADURA	69	102	110	111	110	109	159	200	268	298
GALICIA	248	351	367	366	427	533	670	707	764	969
LA RIOJA	2	15	18	26	43	49	65	61	46	64
MADRID	1.487	1.863	2.049	2.462	2.660	3.040	3.150	3.237	3.362	3.891
MURCIA	133	145	141	200	264	326	388	430	413	450
NAVARRA	237	254	223	249	282	340	338	367	406	405
PAIS VASCO	771	951	955	934	1.059	1.177	1.163	1.116	1.125	1.110
VALENCIA	809	1.040	1.124	1.650	2.039	2.380	2.552	2.498	2.441	2.840
TOTAL ESPAÑA	8.537	10.543	10.841	12.468	14.381	16.297	17.158	17.403	18.258	20.034

MOVILIDAD DE ESTUDIANTES SÓCRATES / ERASMUS DE ESPAÑA
EVOLUCIÓN DEL NÚMERO DE ESTUDIANTES POR COMUNIDAD
AUTÓNOMA

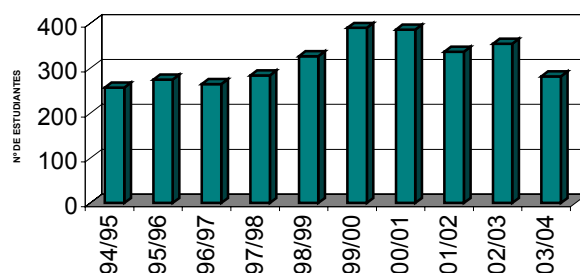
ANDALUCIA



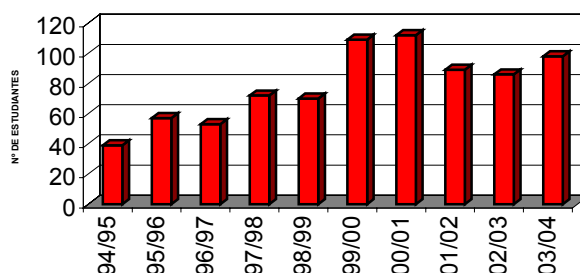
ARAGON



ASTURIAS

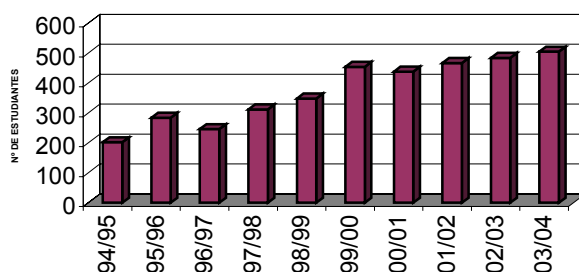


BALEARES

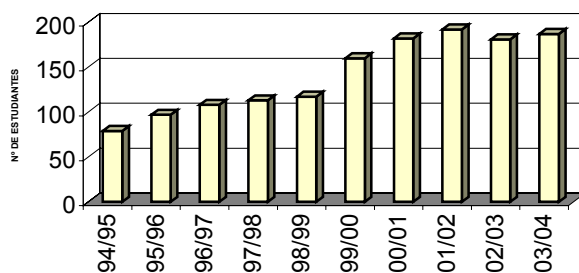


MOVILIDAD DE ESTUDIANTES SÓCRATES / ERASMUS DE ESPAÑA
EVOLUCIÓN DEL NÚMERO DE ESTUDIANTES POR COMUNIDAD
AUTÓNOMA

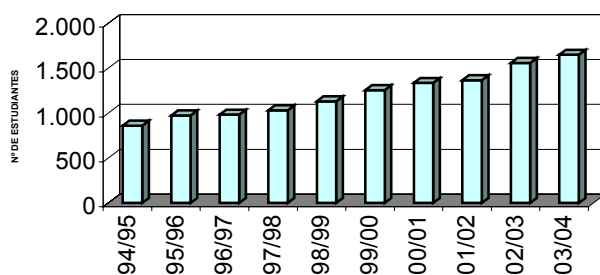
CANARIAS



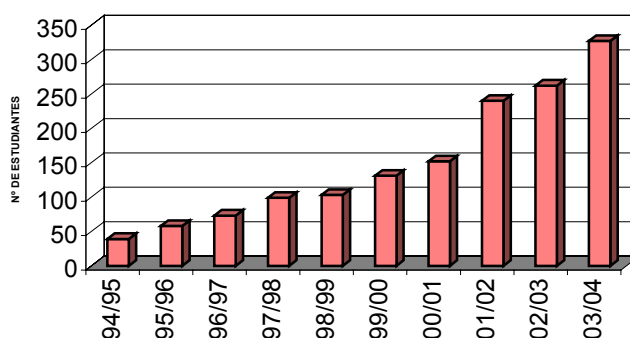
CANTABRIA



CASTILLA Y LEON

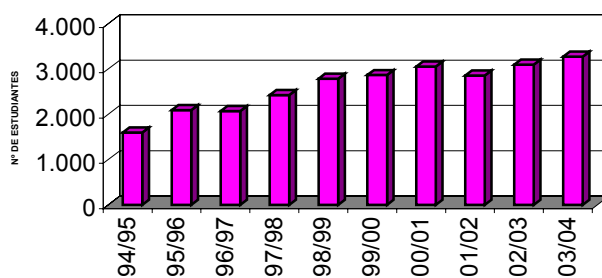


CASTILLA-LA MANCHA

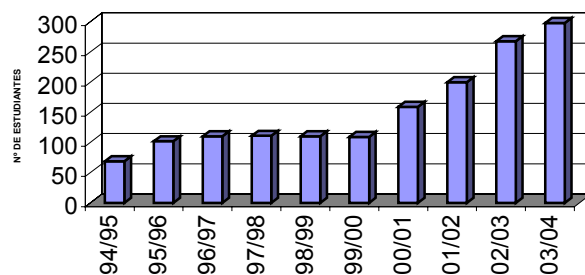


MOVILIDAD DE ESTUDIANTES SÓCRATES / ERASMUS DE ESPAÑA
EVOLUCIÓN DEL NÚMERO DE ESTUDIANTES POR COMUNIDAD
AUTÓNOMA

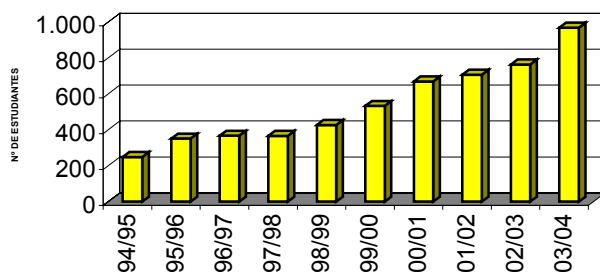
CATALUÑA



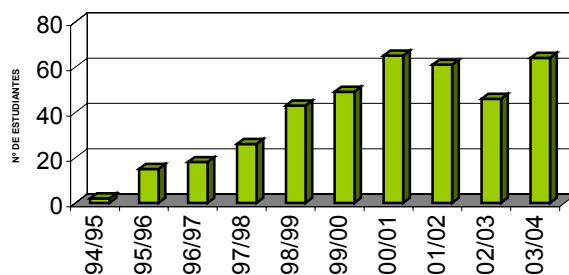
EXTREMADURA



GALICIA

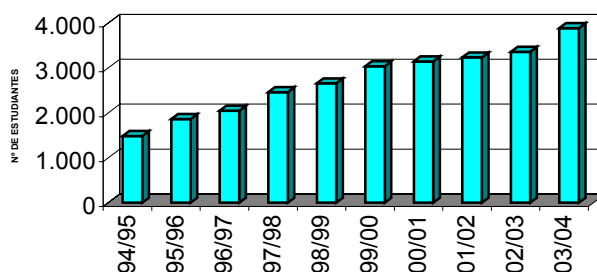


LA RIOJA

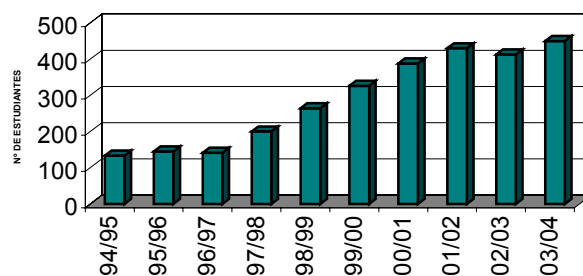


MOVILIDAD DE ESTUDIANTES SÓCRATES / ERASMUS DE ESPAÑA
EVOLUCIÓN DEL NÚMERO DE ESTUDIANTES POR COMUNIDAD
AUTÓNOMA

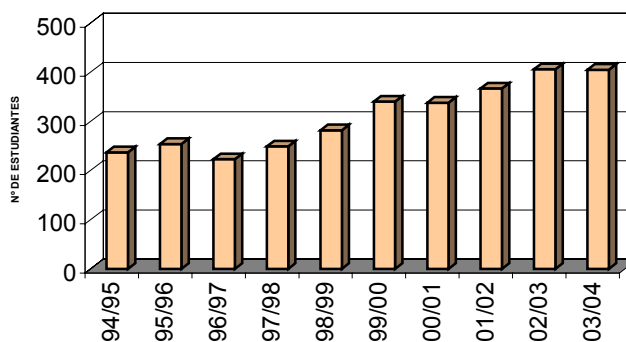
MADRID



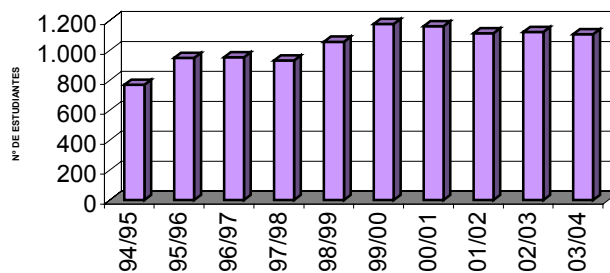
MURCIA



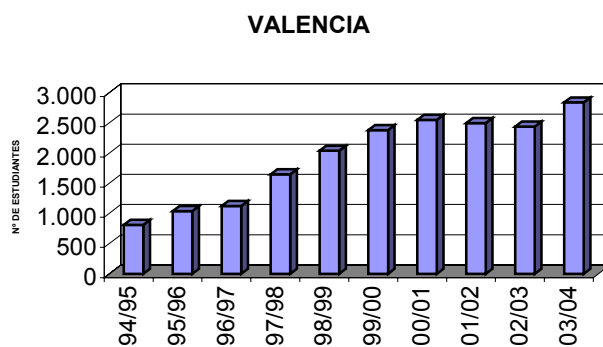
NAVARRA



PAIS VASCO



MOVILIDAD DE ESTUDIANTES SÓCRATES / ERASMUS DE ESPAÑA
EVOLUCIÓN DEL NÚMERO DE ESTUDIANTES POR COMUNIDAD
AUTÓNOMA



MOVILIDAD DE ESTUDIANTES SÓCRATES / ERASMUS DE ESPAÑA

EVOLUCIÓN DEL NÚMERO TOTAL DE ESTUDIANTES POR UNIVERSIDAD DE ORIGEN

Institución		87/88	88/89	89/90	90/91	91/92	92/93	93/94	94/95	95/96	96/97	97/98	98/99	99/00	00/01	01/02	02/03	03/04
E ALCAL-H01	Universidad de Alcalá de Henares		18	37	39	55	66	99	91	119	136	165	186	177	203	216	255	311
E ALICANT01	Universidad de Alicante		14	37	79	59	87	135	142	164	197	288	405	479	526	488	467	536
E ALMERIA01	Universidad de Almería	---	---	---	---	---	---	---	6	29	21	21	41	53	51	91	122	146
E AVILA01	Universidad Católica de Ávila	---	---	---	---	---	---	---	---	---	---	---	---	---	---	---	---	3
E BADAJOZ01	Universidad de Extremadura		16	22	34	37	47	57	69	102	110	111	110	109	159	200	268	298
E BARCELO01	Universidad de Barcelona (b)		111	223	327	392	449	504	603	627	658	677	695	726	732	642	689	748
E BARCELO02	Universidad Autónoma de Barcelona		107	184	231	277	347	351	385	535	518	608	640	702	718	674	739	726
E BARCELO03	Universidad Politécnica de Cataluña		55	57	54	81	129	189	247	399	444	619	663	608	688	640	647	746
E BARCELO11	Esc. Sup. de Hostelería y Turismo San Ignacio	---	---	---	---	---	---	---	4	15	15	0	21	16	27	28	28	28
E BARCELO15	Universidad Pompeu Fabra	---	---	---	---	---	4	67	126	218	158	212	262	286	279	293	347	363
E BARCELO16	Universidad Ramón Llull (c)	---	---	---	---	---	---	20	21	32	20	115	126	133	158	172	195	188
E BARCELO22	Instituto del Teatro de la Diputación de Barcelona	---	---	---	---	---	---	---	---	---	---	---	7	8	6	5	10	14
E BARCELO24	Universidad Internacional de Cataluña	---	---	---	---	---	---	---	---	---	---	---	---	---	13	9	7	15
E BARCELO29	Esc. Sup. de Música de Cataluña	---	---	---	---	---	---	---	---	---	---	---	---	---	---	---	1	8
E BILBAO01	Universidad del País Vasco		45	56	83	166	159	258	327	434	448	450	516	579	612	586	644	643
E BILBAO02	Universidad de Deusto		17	40	135	153	291	316	409	478	465	438	480	554	496	465	423	397
E BILBAO05	Centro Vasco de Nuevas Profesiones	---	---	---	---	---	---	---	---	---	---	8	---	---	---	---	---	---
E BURGOS01	Universidad de Burgos	---	---	---	---	---	---	---	---	20	23	28	45	58	65	68	80	83
E CADÍZ01	Universidad de Cádiz		32	21	36	46	63	64	74	73	66	140	214	301	290	273	254	293
E CASTELL01	Universidad Jaume I de Castellón	---	---	---	---	---	---	9	24	72	82	143	157	124	170	207	186	259
E CIUDA-R01	Universidad de Castilla-La Mancha	---	---	2	5	8	8	28	39	58	73	99	103	131	152	240	262	327
E CORDOBA01	Universidad de Córdoba		5	13	27	66	84	102	170	195	218	193	212	196	232	243	232	258
E ELCHE01	Universidad Miguel Hernández de Elche	---	---	---	---	---	---	---	---	---	---	---	42	71	82	67	94	144
E GIRONA01	INSETUR – E. O. de Turismo de Cataluña (d)	---	---	---	---	---	---	7	9	15	12	22	18	18	20	14	---	---
E GIRONA02	Universidad de Girona	---	---	---	---	---	16	29	41	47	40	0	75	89	101	99	121	137
E GRANADA01	Universidad de Granada		61	102	244	296	331	332	431	512	523	534	687	751	727	767	893	876
E HUELVA01	Universidad de Huelva	---	---	---	---	---	---	---	3	7	14	16	16	33	41	31	41	51
E JAEN01	Universidad de Jaén	---	---	---	---	---	---	---	5	13	14	11	20	32	47	75	90	127
E LA-CORU01	Universidad de La Coruña	---	---	---	---	7	5	29	28	51	42	46	69	92	109	141	158	227
E LAS-PAL01	Universidad de Las Palmas de Gran Canaria (e)		6	4	14	36	59	73	122	142	127	179	198	265	254	258	290	295
E LEON01	Universidad de León		2	27	35	55	81	67	76	96	101	120	157	170	169	236	247	295
E LLEIDA01	Universidad de Lleida (f)	---	---	---	---	---	22	54	65	91	104	118	144	141	140	122	156	128
E LOGRONO01	Universidad de La Rioja	---	---	---	---	---	---	3	2	15	18	26	43	49	65	61	46	64
E MADRID01	Universidad Nacional de Educación a Distancia	---	---	2	3	4	7	5	6	6	6	12	13	10	23	14	9	20
E MADRID02	Universidad Pontificia de Comillas		22	38	155	165	153	93	120	215	198	277	257	288	279	226	217	271

MOVILIDAD DE ESTUDIANTES SÓCRATES / ERASMUS DE ESPAÑA

EVOLUCIÓN DEL NÚMERO TOTAL DE ESTUDIANTES POR UNIVERSIDAD DE ORIGEN

Institución		87/88	88/89	89/90	90/91	91/92	92/93	93/94	94/95	95/96	96/97	97/98	98/99	99/00	00/01	01/02	02/03	03/04
E MADRID03	Universidad Complutense de Madrid		89	222	265	337	394	451	542	657	765	826	991	1111	1125	1100	1162	1.231
E MADRID04	Universidad Autónoma de Madrid		43	90	97	117	172	188	329	351	376	424	421	472	519	554	568	648
E MADRID05	Universidad Politécnica de Madrid		26	59	76	102	151	211	253	298	325	441	497	526	482	515	542	621
E MADRID07	Instituto Nacional de Educación Física de Madrid	---	---	---	---	---	0	---	---	2	---	---	---	---	---	---	---	---
E MADRID08	E. O. de Turismo de Madrid (g)	---	---	5	6	14	21	18	12	11	11	0	0	25	41	---	---	---
E MADRID09	C.E.U. Luis Vives (Fund. Univ. San Pablo CEU)	---	---	6	26	38	50	46	21	60	78	67	71	58	37	56	48	54
E MADRID12	Universidad Antonio de Nebrija	---	---	---	---	---	14	33	16	22	8	8	13	24	24	6	18	26
E MADRID14	Universidad Carlos III de Madrid	---	---	---	---	14	9	32	52	57	68	105	107	145	153	172	216	260
E MADRID17	Universidad Alfonso X El Sabio	---	---	---	---	---	---	---	---	23	19	27	35	50	41	73	83	99
E MADRID18	Universidad Europea de Madrid (CEES)	---	---	---	---	---	---	---	7	6	29	40	37	56	71	71	49	63
E MADRID19	Real Es. Sup. de Arte Dramático (RESAD)	---	---	---	---	---	---	---	---	4	2	0	0	5	9	9	0	6
E MADRID21	Universidad San Pablo CEU	---	---	---	---	---	---	---	---	---	---	24	32	77	113	119	80	100
E MADRID26	Universidad Rey Juan Carlos	---	---	---	---	---	---	---	---	---	---	---	---	11	18	55	65	144
E MADRID27	Real Conserv. Su. de Música de Madrid	---	---	---	---	---	---	---	---	---	---	---	---	5	12	13	16	13
E MADRID32	EBP (European Business Programme)	---	---	---	---	---	---	---	---	---	---	---	---	---	---	38	34	20
E MADRID33	Universidad Camilo José Cela	---	---	---	---	---	---	---	---	---	---	---	---	---	---	---	---	4
E MALAGA01	Universidad de Málaga		31	50	80	87	126	178	187	158	202	193	225	253	263	317	328	366
E MATARO01	Esc. Univ. de Estudios Empresariales del Maresme	---	---	---	---	---	---	---	---	---	---	---	12	8	7	9	7	4
E MONDRAG01	Mondragón Unibertsitatea (h)		15	14	13	15	17	49	22	30	28	30	52	34	37	49	41	52
E MURCIA01	Universidad de Murcia		32	50	75	84	107	137	133	145	141	200	264	315	330	342	293	310
E MURCIA02	Conserv. Sup. de Musica Manuel Masotti Littel	---	---	---	---	---	---	---	---	---	---	---	---	---	1	2	5	5
E MURCIA04	Universidad Politécnica de Cartagena	---	---	---	---	---	---	---	---	---	---	---	---	11	38	36	46	44
E MURCIA05	Universidad Católica San Antonio de Murcia	---	---	---	---	---	---	---	---	---	---	---	---	---	19	50	69	91
E OVIEDO01	Universidad de Oviedo		39	87	105	153	170	244	257	275	265	284	327	390	386	337	355	282
E PALMA01	Universidad de Islas Baleares		13	20	30	13	16	21	39	57	53	72	70	109	112	89	86	98
E PAMPLON01	Universidad de Navarra		9	13	54	81	97	117	170	187	175	144	159	196	177	212	248	267
E PAMPLON02	Universidad Pública de Navarra	---	---	---	---	---	6	44	67	67	48	105	123	144	161	155	158	138
E SALAMAN01	Universidad Pontificia de Salamanca	---	---	---	---	---	---	14	49	64	63	65	64	67	67	62	74	87
E SALAMAN02	Universidad de Salamanca		67	137	195	219	322	367	404	439	441	372	388	425	454	433	503	498
E SALAMAN03	Conserv. Sup. de Musica de Salamanca	---	---	---	---	---	---	---	---	---	---	---	---	---	---	---	3	---
E SANTAND01	Universidad de Cantabria		1	12	36	46	74	89	95	97	108	113	117	160	182	192	181	187
E SANTIAGO1	Universidad de Santiago de Compostela		25	78	65	52	136	145	142	161	163	187	190	245	348	345	353	423
E SEGOVIA01	Universidad S.E.K. Segovia	---	---	---	---	---	---	---	---	---	---	---	---	1	8	18	10	13
E SEVILLA01	Universidad de Sevilla		49	89	138	267	310	324	397	390	399	415	499	565	575	601	607	645
E SEVILLA03	Universidad Pablo de Olavide	---	---	---	---	---	---	---	---	---	---	---	---	6	8	26	37	63

MOVILIDAD DE ESTUDIANTES SÓCRATES / ERASMUS DE ESPAÑA

EVOLUCIÓN DEL NÚMERO TOTAL DE ESTUDIANTES POR UNIVERSIDAD DE ORIGEN

Institución		87/88	88/89	89/90	90/91	91/92	92/93	93/94	94/95	95/96	96/97	97/98	98/99	99/00	00/01	01/02	02/03	03/04
E TARRAGO01	Universidad Rovira i Virgili	---	---	---	---	---	---	6	16	32	33	56	70	78	110	108	124	125
E TENERIF01	Universidad de La Laguna		14	23	27	65	77	92	80	142	119	133	150	189	184	209	194	210
E VALENCI01	Universidad Valencia (Estudio General)		41	85	152	200	229	338	354	523	513	683	860	883	919	795	737	918
E VALENCI02	Universidad Politécnica de Valencia		18	71	84	157	191	268	289	276	326	514	557	790	807	874	895	921
E VALENCI06	Facultad de Estudios de la Empresa	---	---	---	---	---	---	---	---	---	---	---	---	7	2	---	6	4
E VALENCI08	Universidad Cardenal Herrera CEU (I)	---	---	---	---	---	---	---	---	5	6	16	18	26	46	67	56	55
E VALENCI09	M.U.S.T. (Fund. Internacional Mediterránea)	---	---	---	---	---	---	---	---	---	---	---	---	---	---	---	---	3
E VALLADO01	Universidad de Valladolid		26	57	72	163	242	263	333	355	356	445	479	536	574	551	643	672
E VIC01	Universidad de Vic. – Fund. Univ. Balmes	---	---	---	---	---	---	---	---	---	---	---	51	53	56	43	28	43
E VIGO01	Universidad de Vigo	---	---	---	2	5	33	42	68	139	162	133	168	196	213	221	253	319
E VITORIA01	Inst. Vasco de Educ. Física de Vitoria	---	---	---	---	---	5	9	13	9	14	16	11	10	18	16	17	18
E ZARAGOZ01	Universidad de Zaragoza		42	105	146	184	228	316	433	607	597	608	701	786	777	812	802	859
OTRAS INSTITUCIONES DE ENSEÑANZA SUPERIOR (a)			47	30	197	89	189	134	112	114	97	46	---	---	---	---	---	---
Total		240	1.138	2.168	3.442	4.405	5.794	7.067	8.537	10.543	10.841	12.468	14.381	16.297	17.158	17.403	18.258	20.034

MOVILIDAD DE ESTUDIANTES SÓCRATES / ERASMUS DE ESPAÑA

EVOLUCIÓN DEL NÚMERO TOTAL DE ESTUDIANTES POR UNIVERSIDAD DE ORIGEN

--- No participaron en la Movilidad de estudiantes dentro del Programa Erasmus.

(a) Las Instituciones incluidas dentro del Apartado "Otras Instituciones" son:

		88/89	89/90	90/91	91/92	92/93	93/94	94/95	95/96	96/97	97/98
E BARCELO05	Esc. Sup. de Adm. y Dir. de Empresas (ESADE)										
E BARCELO12	C.E.T.S - Instituto Químico de Sarria										
E BARCELO13	Esc. Sup. de Ing. de Elec. "La Salle" Bonanova										
	Esc. Europea de Adm. De Empresas (CEGE).										
E MADRID15	Consejo Sup. de Investigac. Científicas (CSIC)										
	I.A.M. Zaragoza										
	ESMATUR, S.A.										

(b) La Universidad de Barcelona desde los cursos indicados incluye los datos de las siguientes instituciones:

	Instituto de Estudios Superiores de Barcelona	92-93					
E BARCELO10	Escuela Universitaria de Trabajo Social	92-93	93-94	94-95			
E BARCELO14	Instituto Nacional de Educación Física de Cataluña	92-93	93-94	94-95	95-96	96-97	
E BARCELO17	Escuela Universitaria de Formación del Profesorado de EGB			94-95			

(c) La Universidad Ramón Llull en el curso 1993-94 incluye los datos de las siguientes instituciones :

E BARCELO12	Centro de Estudios Técnicos Superiores (CETS) - Instituto Químico de Sarria.
E BARCELO13	Escuela Superior de Ingeniería Técnica de Telecomunicación "La Salle" Bonanova

(d) La Escuela Oficial de Turismo de Cataluña (E GIRONA01), deja de participar en el curso 2002-03 al incluirse dentro de la Universidad de Girona (E GIRONA02)

(e) La Universidad de Las Palmas de Gran Canaria hasta el curso 1990-91 (incluido) participa como Canarias Politécnica.

(f) La Universidad de Lleida en los cursos 1995-96 y 1996-97 incluye los datos de las siguientes instituciones:

E LLEIDA02	Instituto Nacional de Educación Física de Lleida.
------------	---

(g) La Escuela Oficial de Turismo de Madrid (Diplomatura de Turismo de la URJC) (E MADRID08), deja de participar en el curso 2001-02 al incluirse dentro de la Universidad Rey Juan Carlos (E MADRID26).

(h) La Universidad de Mondragón (E MONDRAG01) aparece hasta el curso 1989-90 como "Eskola Politeknikoa", y desde entonces hasta el curso 1996-97 como "Escuela Universitaria de Ingeniería Técnica de Mondragón".

(i) La Universidad Cardenal Herrera CEU (E VALENCI08) participa con este nombre y código desde el curso 2000-01, antes participaba como el CEU San Pablo de Moncada (E MONCADA01)

I.2 ESTUDIANTES DE ESPAÑA

Curso 2003-04

❖ **Datos generales**

- **Por país de destino**
- **Por área de estudio**
- **Por Universidad de origen**

❖ **Datos por Comunidad Autónoma**

- **Datos generales**
- **Comunidad Autónoma y país de destino**
- **Comunidad Autónoma y área de estudios**

❖ **Estudiantes de España por área de estudio en el país de destino**

❖ **Estudiantes de España por país de destino para cada área de estudio**

❖ **Estudiantes de España por sexo y edad**

❖ **Estudiantes de España por nacionalidad**

**MOVILIDAD DE ESTUDIANTES
CURSO 2003/2004**

DATOS GENERALES

MOVILIDAD DE ESTUDIANTES SÓCRATES / ERASMUS DE ESPAÑA

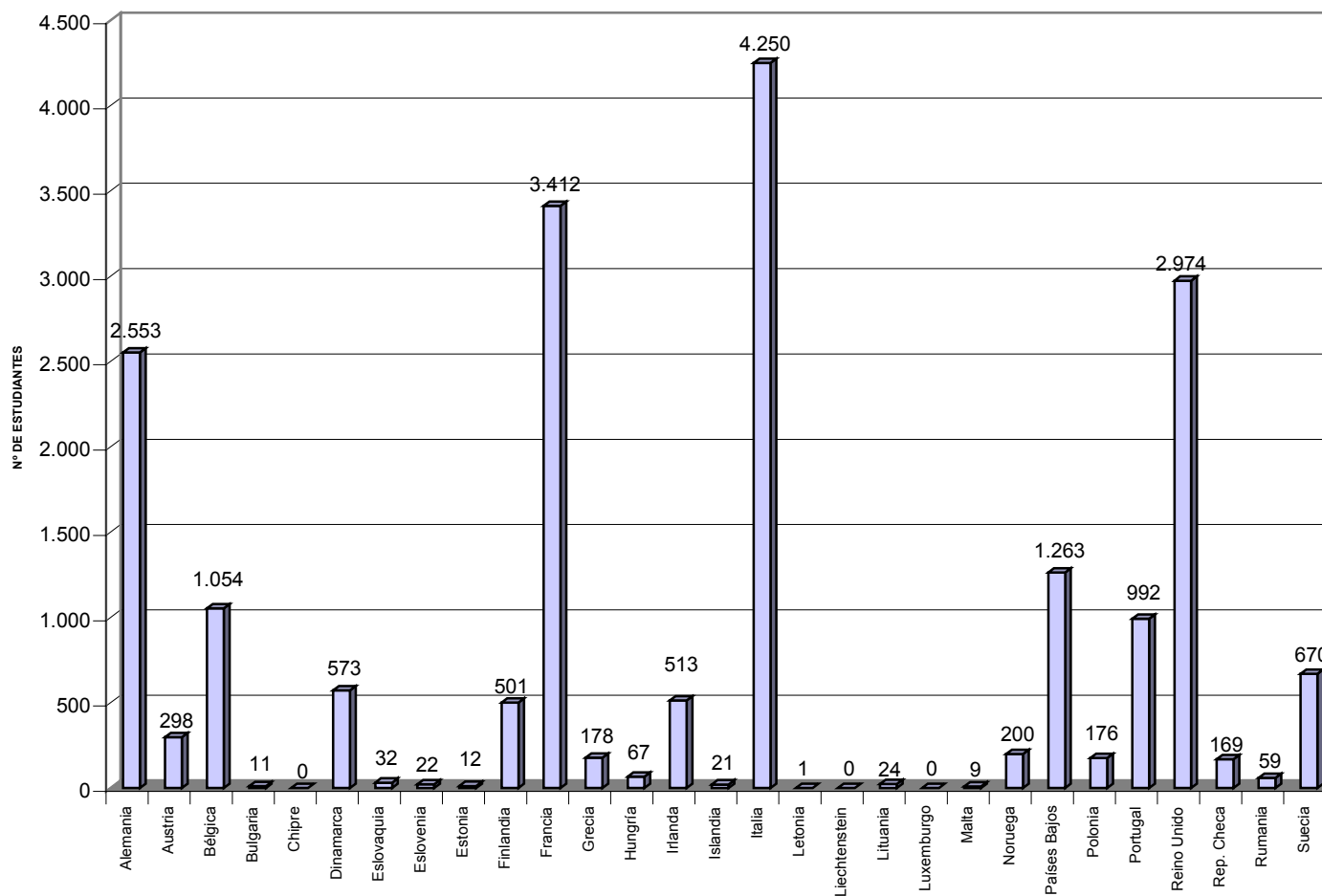
NÚMERO DE ESTUDIANTES Y MESES POR PAÍS DE DESTINO

CURSO 2003-2004

PAÍS DE DESTINO	Estudiantes CON BECA	MESES estudiantes con beca	Estudiantes SIN BECA	MESES estudiantes sin beca	Total estudiantes	Total meses
Alemania	2448	20031,5	105	823,0	2.553	20.854,5
Austria	288	2023,5	10	74,0	298	2.097,5
Bélgica	1041	7507,5	13	90,0	1.054	7.597,5
Bulgaria	11	48,5	0	0,0	11	48,5
Chipre	0		0	0,0	0	0,0
Dinamarca	561	3688	12	69,0	573	3.757,0
Eslovaquia	32	244,5	0	0,0	32	244,5
Eslovenia	22	149	0	0,0	22	149,0
Estonia	12	92,5	0	0,0	12	92,5
Finlandia	496	3386	5	32,0	501	3.418,0
Francia	3330	26265	82	678,0	3.412	26.943,0
Grecia	178	1238,5	0	0,0	178	1.238,5
Hungría	67	486,5	0	0,0	67	486,5
Irlanda	506	3962	7	50,0	513	4.012,0
Islandia	21	134	0	0,0	21	134,0
Italia	4213	32977,5	37	293,0	4.250	33.270,5
Letonia	1	5	0	0,0	1	5,0
Liechtenstein	0		0	0,0	0	0,0
Lituania	24	172,5	0	0,0	24	172,5
Luxemburgo	0		0	0,0	0	0,0
Malta	9	69	0	0,0	9	69,0
Noruega	199	1395,5	1	5,0	200	1.400,5
Países Bajos	1259	9011,5	4	28,0	1.263	9.039,5
Polonia	173	1194	3	24,0	176	1.218,0
Portugal	984	7848	8	70,0	992	7.918,0
Reino Unido	2950	21552,5	24	214,0	2.974	21.766,5
Rep. Checa	169	1202,5	0	0,0	169	1.202,5
Rumania	59	392,5	0	0,0	59	392,5
Suecia	661	4704	9	65,0	670	4.769,0
TOTAL	19.714	149.781,5	320	2.515,0	20.034	152.296,5

MOVILIDAD DE ESTUDIANTES SÓCRATES / ERASMUS DE ESPAÑA

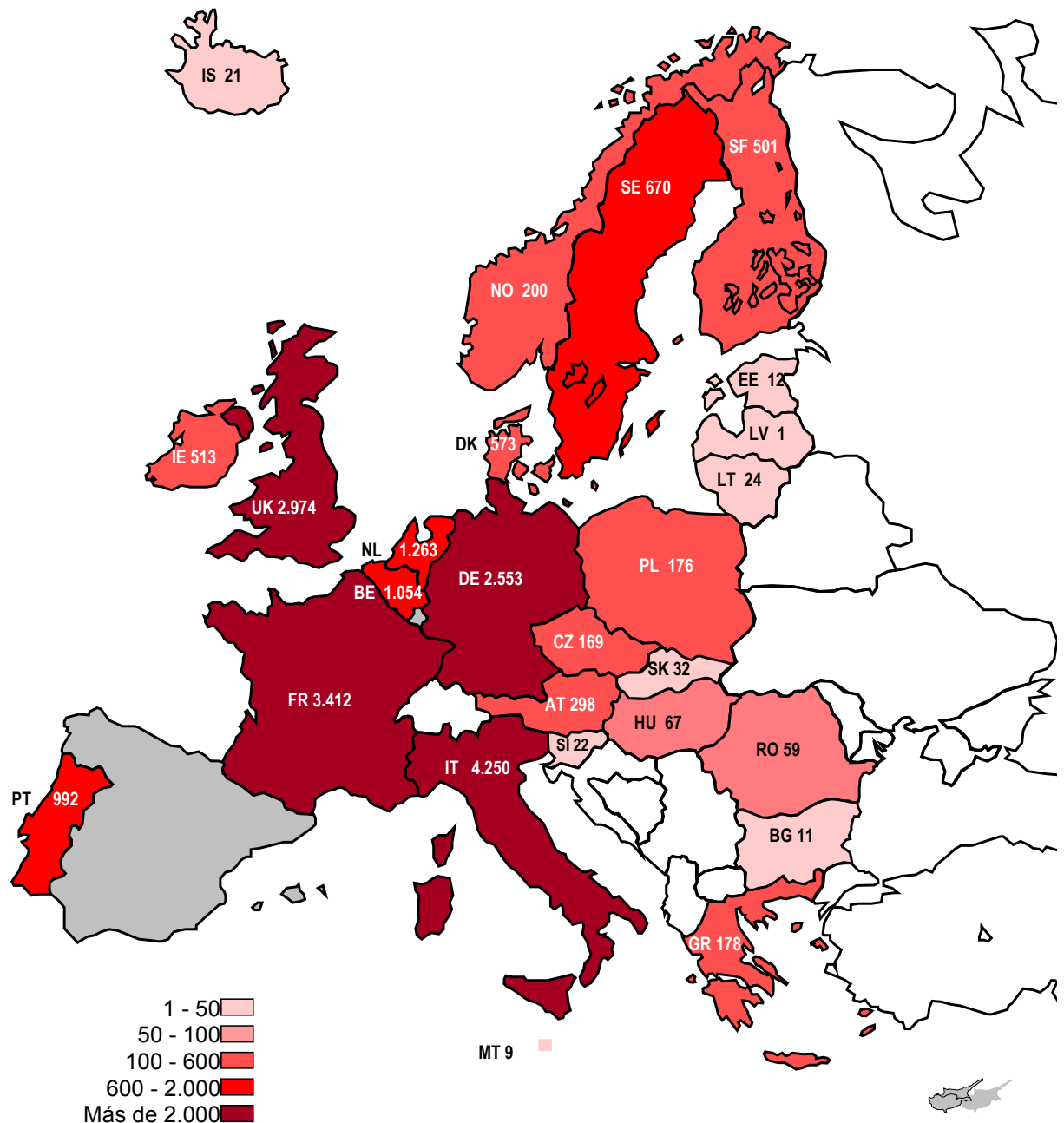
NÚMERO DE ESTUDIANTES POR PAÍS DE DESTINO. CURSO 2003-2004



MOVILIDAD DE ESTUDIANTES SÓCRATES / ERASMUS DE ESPAÑA

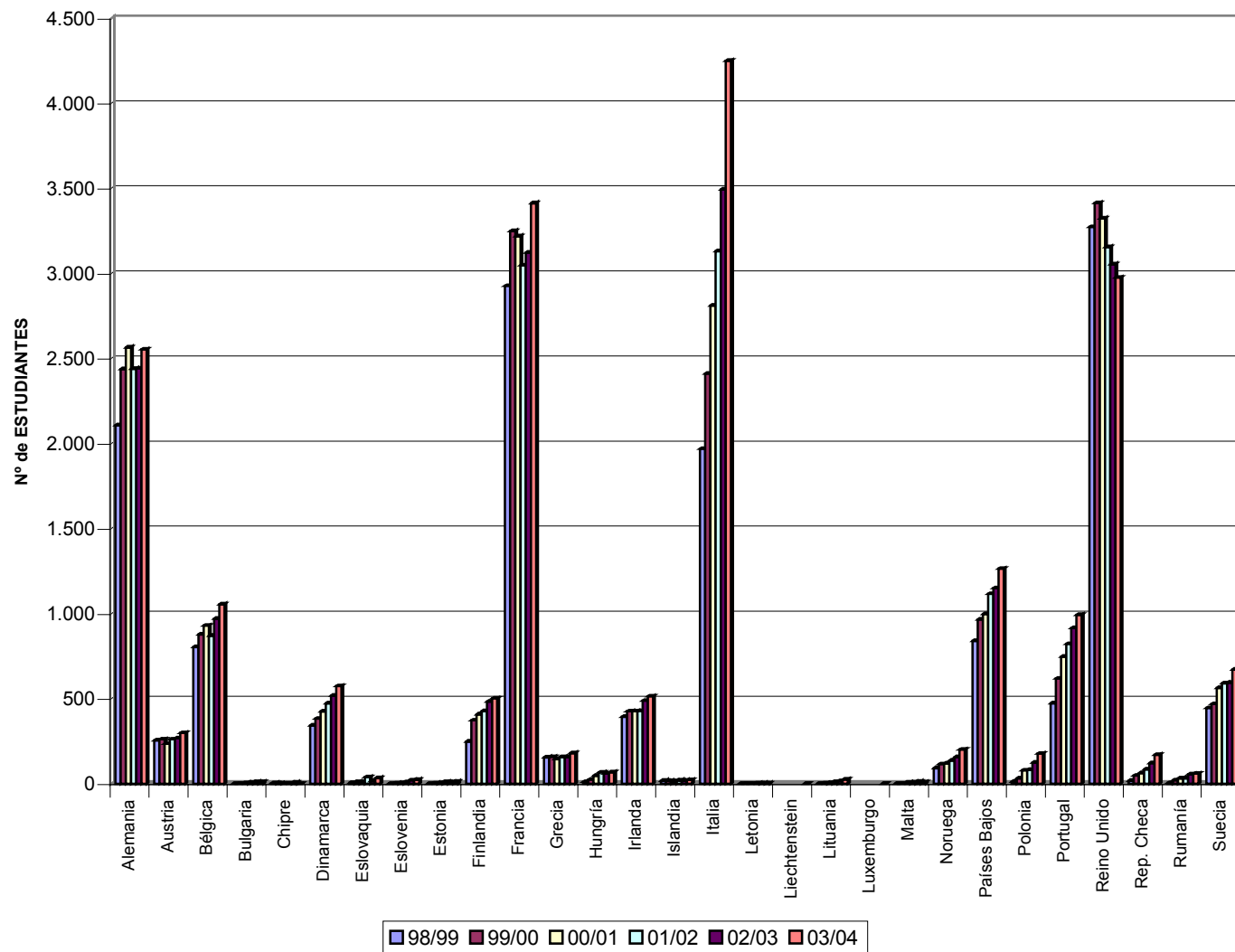
NÚMERO DE ESTUDIANTES POR PAÍS DE DESTINO

CURSO 2003-2004



MOVILIDAD DE ESTUDIANTES SÓCRATES / ERASMUS DE ESPAÑA

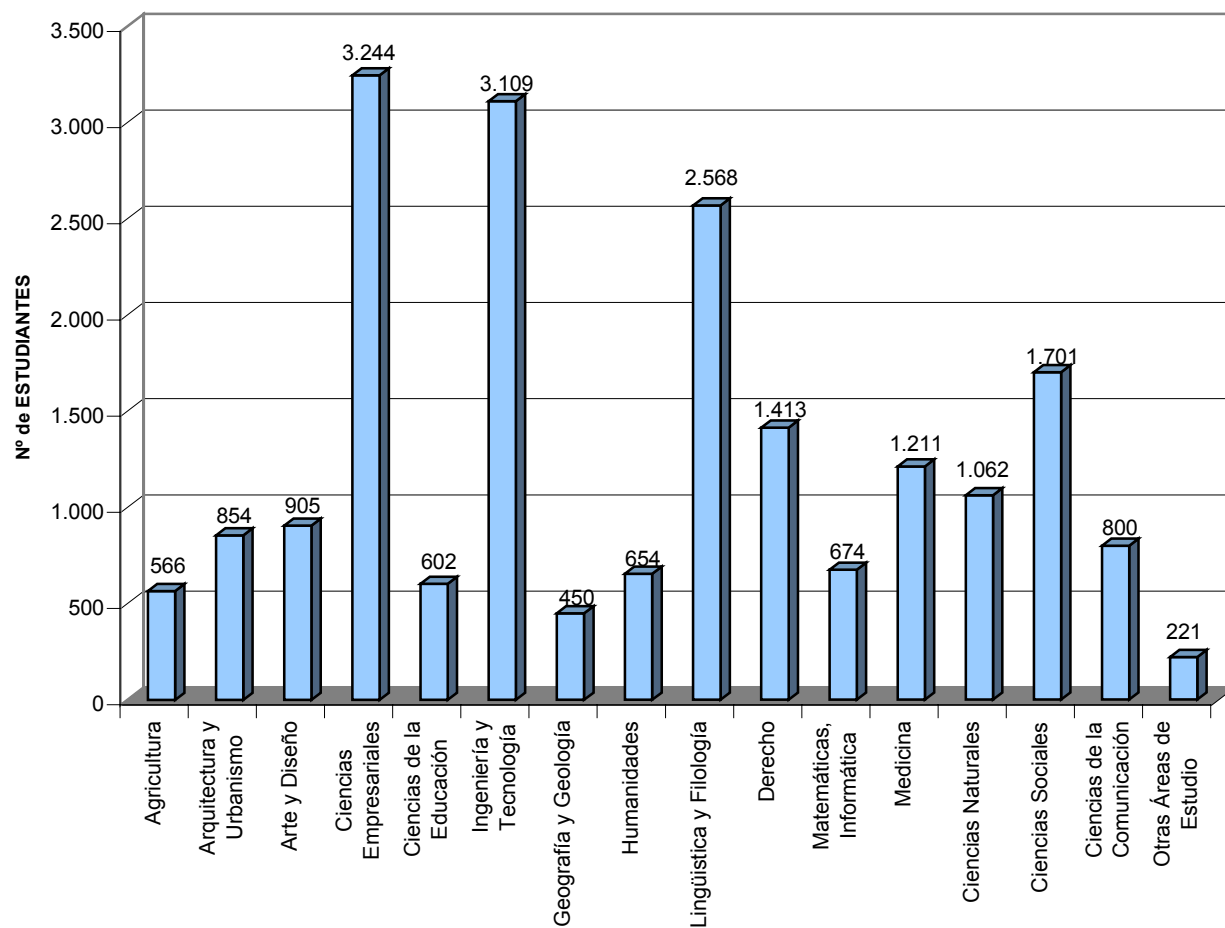
EVOLUCIÓN DEL NÚMERO DE ESTUDIANTES POR PAÍS DE DESTINO



MOVILIDAD DE ESTUDIANTES SÓCRATES / ERASMUS DE ESPAÑA**NÚMERO DE ESTUDIANTES POR ÁREA DE ESTUDIO****CURSO 2003-2004**

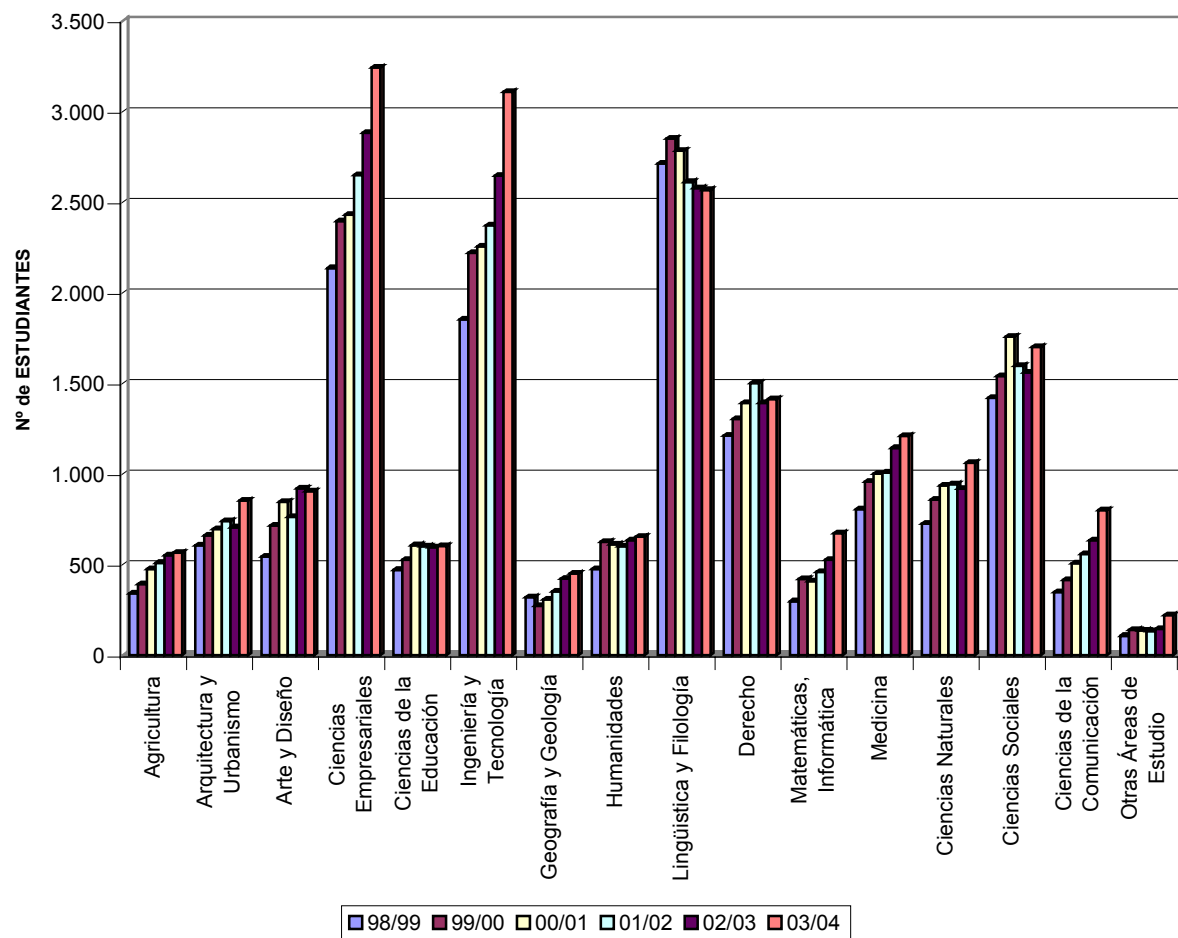
	<u>Área de Estudio</u>	<u>Estudiantes por Área de Estudio</u>	<u>Meses</u>
01	Ciencias de la Agricultura	566	4.201,0
02	Arquitectura, Urbanismo y Ordenación Regional	854	7.522,0
03	Artes y Diseño	905	6.348,5
04	Ciencias Empresariales	3.244	23.412,0
05	Ciencias de la Educación y Formación del Profesorado	602	3.338,0
06	Ingeniería y Tecnología	3.109	24.349,0
07	Geografía y Geología	450	3.601,0
08	Humanidades	654	5.242,5
09	Lingüística y Filología	2.568	20.205,5
10	Derecho	1.413	11.633,5
11	Matemáticas e Informática	674	5.264,5
12	Ciencias Médicas	1.211	8.492,5
13	Ciencias Naturales	1.062	8.271,0
14	Ciencias Sociales	1.701	12.944,5
15	Ciencias de la Comunicación y la Información	800	5.870,5
16	Otras Áreas de Estudio	221	1.600,5
TOTAL		20.034	152.296,5

MOVILIDAD DE ESTUDIANTES SÓCRATES / ERASMUS DE ESPAÑA
NÚMERO DE ESTUDIANTES POR ÁREA DE ESTUDIO. CURSO 2003-2004



MOVILIDAD DE ESTUDIANTES SÓCRATES / ERASMUS DE ESPAÑA

EVOLUCIÓN DEL NÚMERO DE ESTUDIANTES POR ÁREA DE ESTUDIO



MOVILIDAD DE ESTUDIANTES SÓCRATES / ERASMUS DE ESPAÑA

NÚMERO DE ESTUDIANTES CON Y SIN BECA, Y MESES POR UNIVERSIDAD DE ORIGEN. CURSO 2003-2004

<u>Código Universidad</u>	<u>Universidad</u>	<u>Estudiantes CON BECA</u>	<u>MESES estudiantes con beca</u>	<u>Estudiantes SIN BECA</u>	<u>MESES estudiantes sin beca</u>	<u>Total estudiantes</u>	<u>Total meses</u>
E ALCAL-H01	Alcalá de Henares	279	2.174,0	32	238,0	311	2.412,0
E ALICANT01	Alicante	536	3.458,0	0	0,0	536	3.458,0
E ALMERIA01	Almería	146	1.190,5	0	0,0	146	1.190,5
E AVILA01	Católica de Avila	3	18,0	0	0,0	3	18,0
E BADAJOZ01	Extremadura	280	2.478,5	18	169,0	298	2.647,5
E BARCELO01	Barcelona	730	4.964,0	18	97,0	748	5.061,0
E BARCELO02	Autónoma de Barcelona	725	4.806,0	1	5,0	726	4.811,0
E BARCELO03	Politécnica de Barcelona	715	5.141,0	31	205,0	746	5.346,0
E BARCELO11	E. Turismo S. Ignacio	28	108,0	0	0,0	28	108,0
E BARCELO15	Pompeu Fabra	339	1.696,0	24	143,0	363	1.839,0
E BARCELO16	Ramón Llull	188	906,0	0	0,0	188	906,0
E BARCELO22	Institut del Teatre	14	64,0	0	0,0	14	64,0
E BARCELO24	Internacional de Cataluña	15	111,0	0	0,0	15	111,0
E BARCELO29	Esc. Sup. de Música de Cataluña	8	69,0	0	0,0	8	69,0
E BILBAO01	País Vasco	643	4.976,5	0	0,0	643	4.976,5
E BILBAO02	Deusto	397	2.409,0	0	0,0	397	2.409,0
E BURGOS01	Burgos	83	633,0	0	0,0	83	633,0
E CADIZ01	Cádiz	293	2.121,5	0	0,0	293	2.121,5
E CASTELL01	Jaume I de Castellón	259	1.512,0	0	0,0	259	1.512,0
E CIUDA-R01	Castilla-La Mancha	327	2.317,0	0	0,0	327	2.317,0
E CORDOBA01	Córdoba	256	1.977,0	2	18,0	258	1.995,0
E ELCHE01	Miguel Hernández	144	1.018,5	0	0,0	144	1.018,5
E GIRONA02	Girona	137	705,0	0	0,0	137	705,0
E GRANADA01	Granada	876	7.716,0	0	0,0	876	7.716,0
E HUELVA01	Huelva	51	349,5	0	0,0	51	349,5
E JAEN01	Jaén	127	941,0	0	0,0	127	941,0
E LA-CORU01	La Coruña	227	1.961,0	0	0,0	227	1.961,0
E LAS-PAL01	Las Palmas de Gran Canaria	295	2.409,0	0	0,0	295	2.409,0
E LEON01	León	295	2.598,0	0	0,0	295	2.598,0
E LLEIDA01	Lleida	128	901,0	0	0,0	128	901,0
E LOGRONO01	La Rioja	64	464,0	0	0,0	64	464,0
E MADRID01	UNED	20	96,0	0	0,0	20	96,0
E MADRID02	Pontificia Comillas	271	1.702,0	0	0,0	271	1.702,0
E MADRID03	Complutense de Madrid	1.231	9.935,0	0	0,0	1.231	9.935,0
E MADRID04	Autónoma de Madrid	648	4.661,5	0	0,0	648	4.661,5
E MADRID05	Politécnica de Madrid	621	5.654,0	0	0,0	621	5.654,0
E MADRID09	C.E.U. Luis Vives	54	355,0	0	0,0	54	355,0
E MADRID12	Antonio de Nebrija	26	256,0	0	0,0	26	256,0
E MADRID14	Carlos III de Madrid	260	1.781,0	0	0,0	260	1.781,0
E MADRID17	Alfonso X El Sabio	96	650,0	3	15,0	99	665,0
E MADRID18	Europea de Madrid	63	502,0	0	0,0	63	502,0
E MADRID19	Real Esc. Sup. de Arte Dramático	6	29,5	0	0,0	6	29,5
E MADRID21	San Pablo C.E.U.	96	848,0	4	36,0	100	884,0
E MADRID26	Rey Juan Carlos	144	1.033,0	0	0,0	144	1.033,0
E MADRID27	Cons. Sup. Música	13	107,0	0	0,0	13	107,0
E MADRID32	E.B.P.	20	185,0	0	0,0	20	185,0
E MADRID33	Camilo José Cela	4	24,0	0	0,0	4	24,0

MOVILIDAD DE ESTUDIANTES SÓCRATES / ERASMUS DE ESPAÑA

NÚMERO DE ESTUDIANTES CON Y SIN BECA, Y MESES POR UNIVERSIDAD DE ORIGEN. CURSO 2003-2004

<u>Código Universidad</u>	<u>Universidad</u>	<u>Estudiantes CON BECA</u>	<u>MESES estudiantes con beca</u>	<u>Estudiantes SIN BECA</u>	<u>MESES estudiante s sin beca</u>	<u>Total estudiantes</u>	<u>Total meses</u>
E MALAGA01	Málaga	366	2.710,5	0	0,0	366	2.710,5
E MATARO01	E.U.E.E. de Maresme	4	32,0	0	0,0	4	32,0
E MONDRAG01	Mondragón Unibertsitatea	52	495,0	0	0,0	52	495,0
E MURCIA01	Murcia	310	2.537,0	0	0,0	310	2.537,0
E MURCIA02	Cons. Sup. Música de Murcia	5	18,0	0	0,0	5	18,0
E MURCIA04	Politécnica de Cartagena	44	282,0	0	0,0	44	282,0
E MURCIA05	Católica "S. Antonio" de Murcia	91	647,0	0	0,0	91	647,0
E OVIEDO01	Oviedo	282	2.388,0	0	0,0	282	2.388,0
E PALMA01	Islas Baleares	98	674,0	0	0,0	98	674,0
E PAMPLON01	Navarra	267	1.500,0	0	0,0	267	1.500,0
E PAMPLON02	Pública de Navarra	138	1.166,0	0	0,0	138	1.166,0
E SALAMAN01	Pontificia de Salamanca	87	689,0	0	0,0	87	689,0
E SALAMAN02	Salamanca	493	4.142,0	5	47,0	498	4.189,0
E SANTAND01	Cantabria	186	1.511,0	1	9,0	187	1.520,0
E SANTIAGO01	Santiago de Compostela	423	3.584,0	0	0,0	423	3.584,0
E SEGOVIA01	Univ. S.E.K.	13	123,0	0	0,0	13	123,0
E SEVILLA01	Sevilla	645	5.128,0	0	0,0	645	5.128,0
E SEVILLA03	Pablo de Olavide	43	422,0	20	182,0	63	604,0
E TARRAGO01	Rovira I Virgili	125	795,0	0	0,0	125	795,0
E TENERIF01	La Laguna	210	1.557,5	0	0,0	210	1.557,5
E VALENCI01	Valencia	809	6.445,0	109	938,0	918	7.383,0
E VALENCI02	Politécnica de Valencia	921	7.509,5	0	0,0	921	7.509,5
E VALENCI06	Fac. de Estudios de la Empresa	4	38,0	0	0,0	4	38,0
E VALENCI08	Cardenal Herrera C.E.U.	55	335,0	0	0,0	55	335,0
E VALENCI09	M.U.S.T.	3	15,0	0	0,0	3	15,0
E VALLADO01	Valladolid	671	5.301,0	1	9,0	672	5.310,0
E VIC01	Vic	43	320,0	0	0,0	43	320,0
E VIGO01	Vigo	318	2.502,0	1	5,0	319	2.507,0
E VITORIA01	I. Vasco de Educación Física	18	134,0	0	0,0	18	134,0
E ZARAGOZ01	Zaragoza	809	6.769,0	50	399,0	859	7.168,0
Total general		19.714	149.781,5	320	2.515,0	20.034	152.296,5

**MOVILIDAD DE ESTUDIANTES
CURSO 2003/2004**

DATOS POR COMUNIDAD AUTÓNOMA

MOVILIDAD DE ESTUDIANTES SÓCRATES / ERASMUS DE ESPAÑA
NÚMERO DE ESTUDIANTES CON Y SIN BECA, Y MESES POR UNIVERSIDAD
DE ORIGEN. CURSO 2003-2004

ANDALUCIA

<u>Código</u> <u>Universidad</u>	<u>Universidad</u>	<u>Estudiantes</u> <u>CON BECA</u>	<u>Estudiantes</u> <u>SIN BECA</u>	<u>Total</u> <u>estudiantes</u>
E ALMERIA01	Almería	146	0	146
E CADIZ01	Cádiz	293	0	293
E CORDOBA01	Córdoba	256	2	258
E GRANADA01	Granada	876	0	876
E HUELVA01	Huelva	51	0	51
E JAEN01	Jaén	127	0	127
E MALAGA01	Málaga	366	0	366
E SEVILLA01	Sevilla	645	0	645
E SEVILLA03	Pablo de Olavide	43	20	63
	TOTAL	2.803	22	2.825

ARAGÓN

<u>Código</u> <u>Universidad</u>	<u>Universidad</u>	<u>Estudiantes</u> <u>CON BECA</u>	<u>Estudiantes</u> <u>SIN BECA</u>	<u>Total</u> <u>estudiantes</u>
E ZARAGOZ01	Zaragoza	809	50	859
	TOTAL	809	50	859

ASTURIAS

<u>Código</u> <u>Universidad</u>	<u>Universidad</u>	<u>Estudiantes</u> <u>CON BECA</u>	<u>Estudiantes</u> <u>SIN BECA</u>	<u>Total</u> <u>estudiantes</u>
E OVIEDO01	Oviedo	282	0	282
	TOTAL	282	0	282

BALEARES

<u>Código</u> <u>Universidad</u>	<u>Universidad</u>	<u>Estudiantes</u> <u>CON BECA</u>	<u>Estudiantes</u> <u>SIN BECA</u>	<u>Total</u> <u>estudiantes</u>
E PALMA01	Islas Baleares	98	0	98
	TOTAL	98	0	98

CANARIAS

<u>Código</u> <u>Universidad</u>	<u>Universidad</u>	<u>Estudiantes</u> <u>CON BECA</u>	<u>Estudiantes</u> <u>SIN BECA</u>	<u>Total</u> <u>estudiantes</u>
E LAS-PAL01	Las Palmas de Gran Canaria	295	0	295
E TENERIF01	La Laguna	210	0	210
	TOTAL	505	0	505

MOVILIDAD DE ESTUDIANTES SÓCRATES / ERASMUS DE ESPAÑA

NÚMERO DE ESTUDIANTES CON Y SIN BECA, Y MESES POR UNIVERSIDAD DE ORIGEN. CURSO 2003-2004

CANTABRIA

<u>Código Universidad</u>	<u>Universidad</u>	<u>Estudiantes CON BECA</u>	<u>Estudiantes SIN BECA</u>	<u>Total estudiantes</u>
E SANTAND01	Cantabria	186	1	187
	TOTAL	186	1	187

CASTILLA Y LEÓN

<u>Código Universidad</u>	<u>Universidad</u>	<u>Estudiantes CON BECA</u>	<u>Estudiantes SIN BECA</u>	<u>Total estudiantes</u>
E AVILA01	Católica de Ávila	3	0	3
E BURGOS01	Burgos	83	0	83
E LEON01	León	295	0	295
E SALAMAN01	Pontificia de Salamanca	87	0	87
E SALAMAN02	Salamanca	493	5	498
E SEGOVIA01	Univ. S.E.K.	13	0	13
E VALLADO01	Valladolid	671	1	672
	TOTAL	1.645	5	1.651

CASTILLA-LA MANCHA

<u>Código Universidad</u>	<u>Universidad</u>	<u>Estudiantes CON BECA</u>	<u>Estudiantes SIN BECA</u>	<u>Total estudiantes</u>
E CIUDA-R01	Castilla-La Mancha	327	0	327
	TOTAL	327	0	327

CATALUÑA

<u>Código Universidad</u>	<u>Universidad</u>	<u>Estudiantes CON BECA</u>	<u>Estudiantes SIN BECA</u>	<u>Total estudiantes</u>
E BARCELO01	Barcelona	730	18	748
E BARCELO02	Autónoma de Barcelona	725	1	726
E BARCELO03	Politécnica de Barcelona	715	31	746
E BARCELO11	E. Turismo S. Ignacio	28	0	28
E BARCELO15	Pompeu Fabra	339	24	363
E BARCELO16	Ramón Llull	188	0	188
E BARCELO22	Institut del Teatre	14	0	14
E BARCELO24	Internacional de Cataluña	15	0	15
E BARCELO29	Esc. Sup. de Música de Cataluña	8	0	8
E GIRONA02	Girona	137	0	137
E LLEIDA01	Lleida	128	0	128
E MATARO01	E.U.E.E. de Maresme	4	0	4
E TARRAGO01	Rovira I Virgili	125	0	125
E VIC01	Vic	43	0	43
	TOTAL	3.199	74	3.273

MOVILIDAD DE ESTUDIANTES SÓCRATES / ERASMUS DE ESPAÑA

NÚMERO DE ESTUDIANTES CON Y SIN BECA, Y MESES POR UNIVERSIDAD DE ORIGEN. CURSO 2003-2004

EXTREMADURA

<u>Código Universidad</u>	<u>Universidad</u>	<u>Estudiantes CON BECA</u>	<u>Estudiantes SIN BECA</u>	<u>Total estudiantes</u>
E BADAJOZ01	Extremadura	280	18	298
	TOTAL	280	18	298

GALICIA

<u>Código Universidad</u>	<u>Universidad</u>	<u>Estudiantes CON BECA</u>	<u>Estudiantes SIN BECA</u>	<u>Total estudiantes</u>
E LA-CORU01	La Coruña	227	0	227
E SANTIAGO01	Santiago de Compostela	423	0	423
E VIGO01	Vigo	318	1	319
	TOTAL	968	1	969

LA RIOJA

<u>Código Universidad</u>	<u>Universidad</u>	<u>Estudiantes CON BECA</u>	<u>Estudiantes SIN BECA</u>	<u>Total estudiantes</u>
E LOGRONO01	La Rioja	64	0	64
	TOTAL	64	0	64

MADRID

<u>Código Universidad</u>	<u>Universidad</u>	<u>Estudiantes CON BECA</u>	<u>Estudiantes SIN BECA</u>	<u>Total estudiantes</u>
E ALCAL-H01	Alcalá de Henares	279	32	311
E MADRID01	UNED	20	0	20
E MADRID02	Pontificia Comillas	271	0	271
E MADRID03	Complutense de Madrid	1.231	0	1.231
E MADRID04	Autónoma de Madrid	648	0	648
E MADRID05	Politécnica de Madrid	621	0	621
E MADRID09	C.E.U. Luis Vives	54	0	54
E MADRID12	Antonio de Nebrija	26	0	26
E MADRID14	Carlos III de Madrid	260	0	260
E MADRID17	Alfonso X El Sabio	96	3	99
E MADRID18	Europea de Madrid	63	0	63
E MADRID19	Real Esc. Sup. de Arte Dramático	6	0	6
E MADRID21	San Pablo C.E.U.	96	4	100
E MADRID26	Rey Juan Carlos	144	0	144
E MADRID27	Cons. Sup. Música	13	0	13
E MADRID32	E.B.P.	20	0	20
E MADRID33	Camilo José Cela	4	0	4
	TOTAL	3.852	39	3.891

MOVILIDAD DE ESTUDIANTES SÓCRATES / ERASMUS DE ESPAÑA
NÚMERO DE ESTUDIANTES CON Y SIN BECA, Y MESES POR UNIVERSIDAD
DE ORIGEN. CURSO 2003-2004

MURCIA

<u>Código</u> <u>Universidad</u>	<u>Universidad</u>	<u>Estudiantes</u> <u>CON BECA</u>	<u>Estudiantes</u> <u>SIN BECA</u>	<u>Total</u> <u>estudiantes</u>
E MURCIA01	Murcia	310	0	310
E MURCIA02	Conserv. Sup. Música de Murcia	5	0	5
E MURCIA04	Politécnica de Cartagena	44	0	44
E MURCIA05	Católica "S. Antonio" de Murcia	91	0	91
	TOTAL	450	0	450

NAVARRA

<u>Código</u> <u>Universidad</u>	<u>Universidad</u>	<u>Estudiantes</u> <u>CON BECA</u>	<u>Estudiantes</u> <u>SIN BECA</u>	<u>Total</u> <u>estudiantes</u>
E PAMPLON01	Navarra	267	0	267
E PAMPLON02	Pública de Navarra	138	0	138
	TOTAL	405	0	405

PAÍS VASCO

<u>Código</u> <u>Universidad</u>	<u>Universidad</u>	<u>Estudiantes</u> <u>CON BECA</u>	<u>Estudiantes</u> <u>SIN BECA</u>	<u>Total</u> <u>estudiantes</u>
E BILBAO01	País Vasco	643	0	643
E BILBAO02	Deusto	397	0	397
E MONDRAG01	Mondragón Unibertsitatea	52	0	52
E VITORIA01	I. Vasco de Educación Física	18	0	18
	TOTAL	1.110	0	1.110

VALENCIA

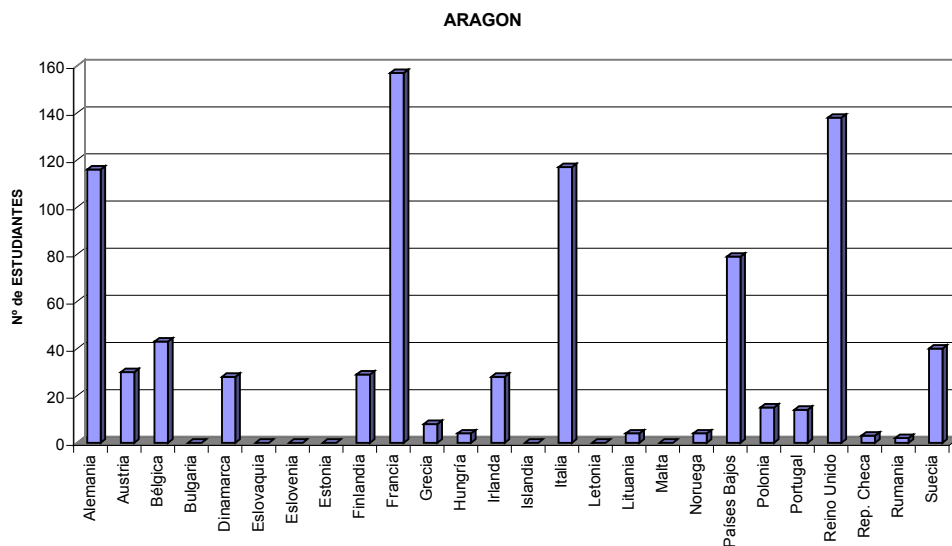
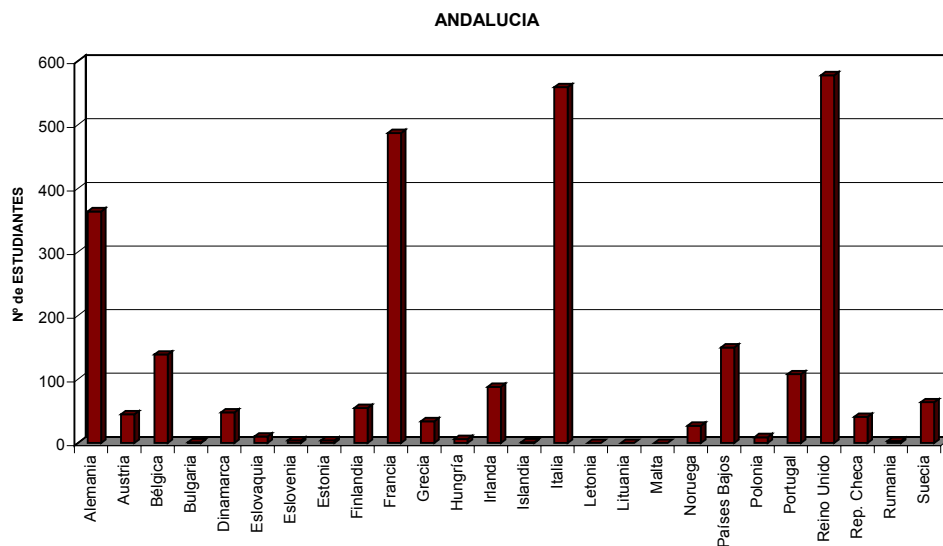
<u>Código</u> <u>Universidad</u>	<u>Universidad</u>	<u>Estudiantes</u> <u>CON BECA</u>	<u>Estudiantes</u> <u>SIN BECA</u>	<u>Total</u> <u>estudiantes</u>
E ALICANT01	Alicante	536	0	536
E CASTELL01	Jaume I de Castellón	259	0	259
E ELCHE01	Miguel Hernández	144	0	144
E VALENCI01	Valencia	809	109	918
E VALENCI02	Politécnica de Valencia	921	0	921
E VALENCI06	Fac. de Estudios de la Empresa	4	0	4
E VALENCI08	Universidad Cardenal Herrera CEU	55	0	55
E VALENCI09	M.U.S.T.	3	0	3
	TOTAL	2.731	109	2.840

MOVILIDAD DE ESTUDIANTES SÓCRATES / ERASMUS DE ESPAÑA

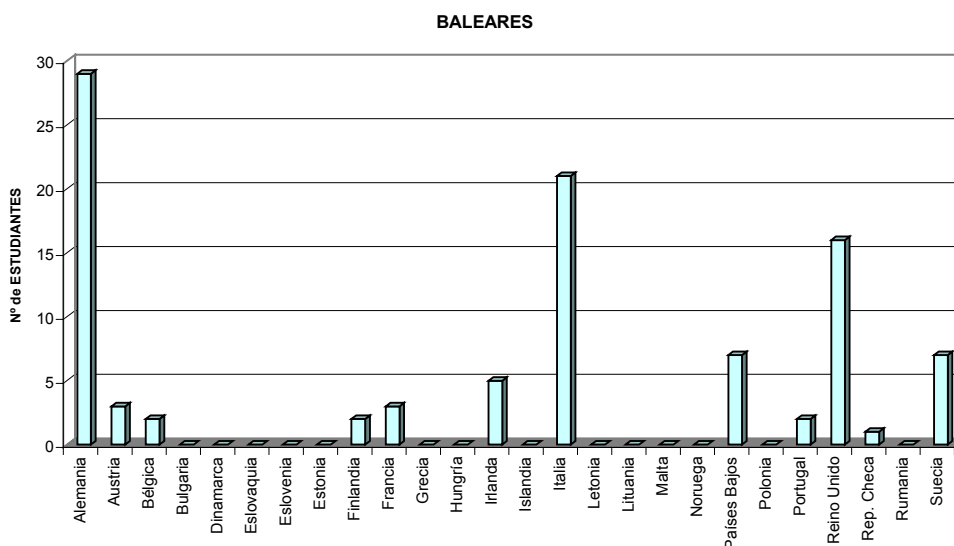
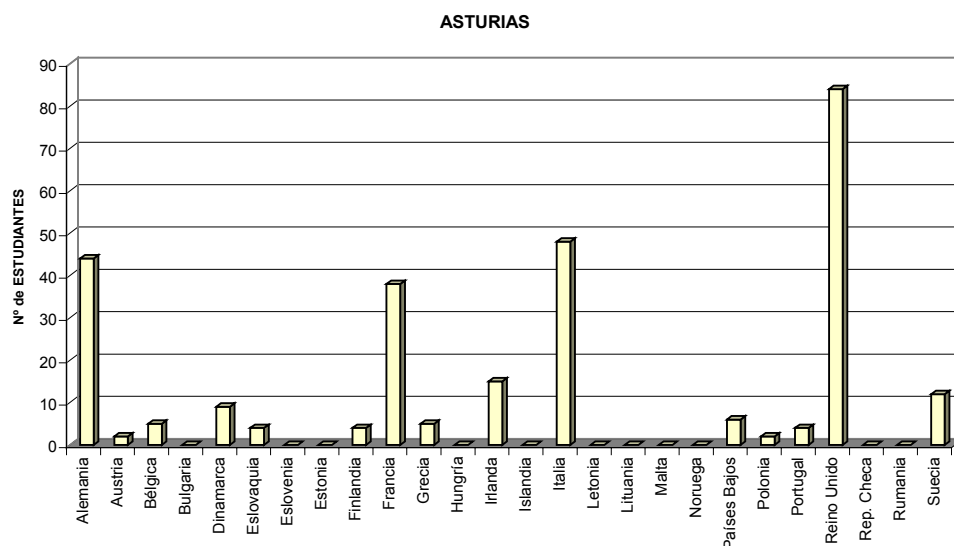
NÚMERO DE ESTUDIANTES POR COMUNIDAD AUTÓNOMA Y PAÍS DE DESTINO. CURSO 2003-2004

	PAÍS DE DESTINO																									
	Alemania	Austria	Bélgica	Bulgaria	Dinamarca	Eslovaquia	Eslovenia	Estonia	Finlandia	Francia	Grecia	Hungría	Irlanda	Islandia	Italia	Letonia	Lituania	Malta	Noruega	Países Bajos	Polonia	Portugal	Reino Unido	Rep. Checa	Rumania	Suecia
ANDALUCÍA	364	45	139	1	48	10	4	4	55	487	34	6	88	1	559	0	0	0	27	150	9	108	578	41	3	64
ARAGON	116	30	43	0	28	0	0	0	29	157	8	4	28	0	117	0	4	0	4	79	15	14	138	3	2	40
ASTURIAS	44	2	5	0	9	4	0	0	4	38	5	0	15	0	48	0	0	0	0	6	2	4	84	0	0	12
BALEARES	29	3	2	0	0	0	0	0	2	3	0	0	5	0	21	0	0	0	0	7	0	2	16	1	0	7
CANARIAS	135	7	25	0	7	0	0	1	15	55	0	0	11	0	138	0	0	2	1	15	1	26	56	1	1	8
CANTABRIA	10	1	9	0	0	0	0	0	2	27	0	0	1	0	50	0	0	4	2	4	1	16	50	0	0	10
CASTILLA Y LEÓN	182	9	115	0	37	3	0	1	19	223	18	9	77	0	446	0	3	0	12	89	4	199	163	5	13	24
CASTILLA-LA MANCHA	23	2	27	3	4	5	0	1	1	50	9	5	5	0	91	0	3	0	1	11	14	26	32	5	1	8
CATALUÑA	369	45	176	2	121	2	11	1	108	578	24	7	59	2	669	0	2	0	41	289	18	103	468	26	1	151
EXTREMADURA	23	2	3	0	4	0	0	0	2	38	1	3	6	0	93	0	0	0	2	3	5	76	33	1	0	3
GALICIA	101	10	31	0	32	3	0	1	20	137	1	6	16	1	267	0	1	0	5	19	38	120	117	18	12	13
LA RIOJA	7	1	7	0	4	0	0	0	2	15	0	2	4	0	8	0	0	0	0	4	0	6	2	0	2	0
MADRID	462	68	252	1	132	5	3	2	119	802	28	21	67	10	711	0	5	1	36	295	25	139	493	25	4	185
MURCIA	37	2	22	0	2	0	0	0	5	71	6	0	12	0	113	1	0	2	2	14	13	35	94	0	7	12
NAVARRA	46	12	37	0	17	0	0	0	7	64	1	3	7	0	71	0	0	0	8	32	6	4	64	6	0	20
PAIS VASCO	135	20	59	2	35	0	0	0	37	185	23	0	17	0	230	0	2	0	19	77	15	46	150	2	6	50
VALENCIA	470	39	102	2	93	0	4	1	74	482	20	1	95	7	618	0	4	0	40	169	10	68	436	35	7	63

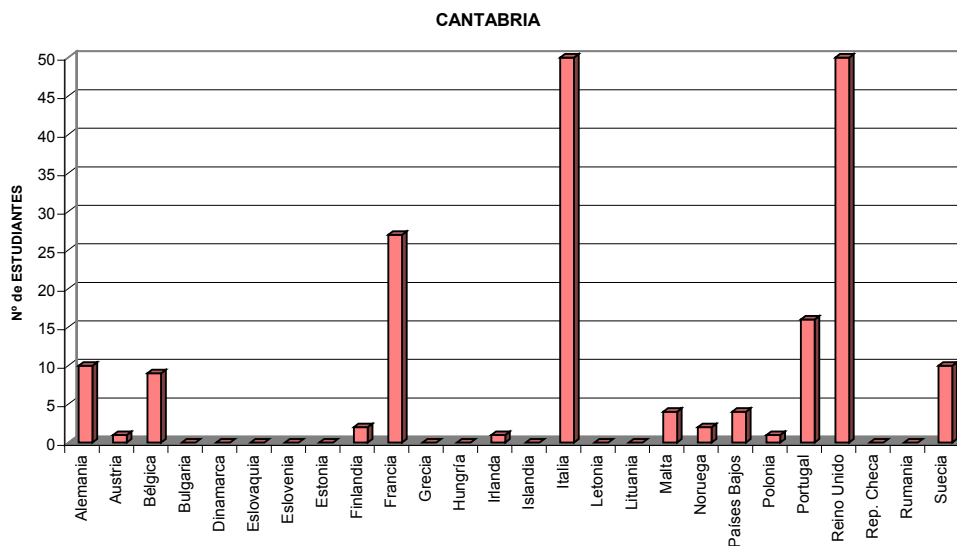
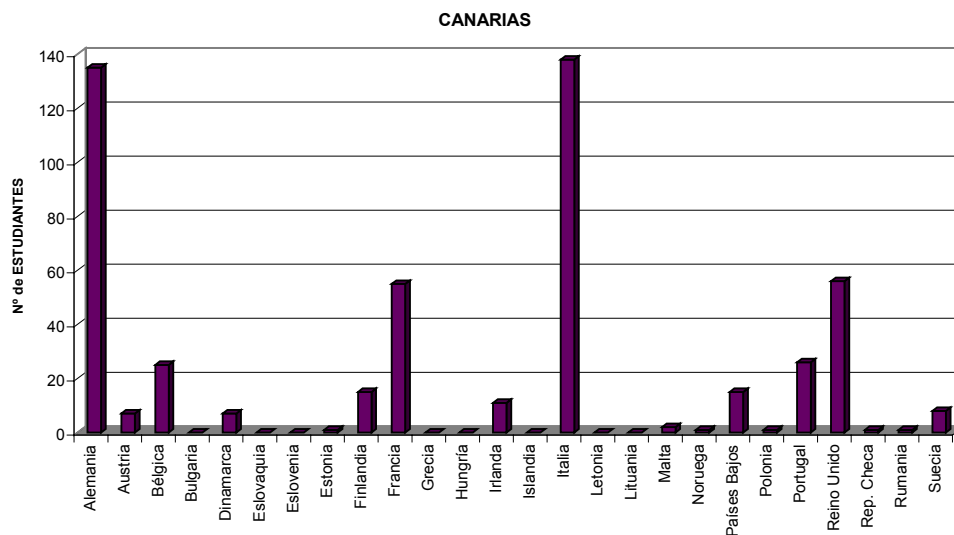
MOVILIDAD DE ESTUDIANTES SÓCRATES / ERASMUS DE ESPAÑA
NÚMERO DE ESTUDIANTES POR COMUNIDAD AUTÓNOMA Y PAÍS DE DESTINO. CURSO 2003-2004



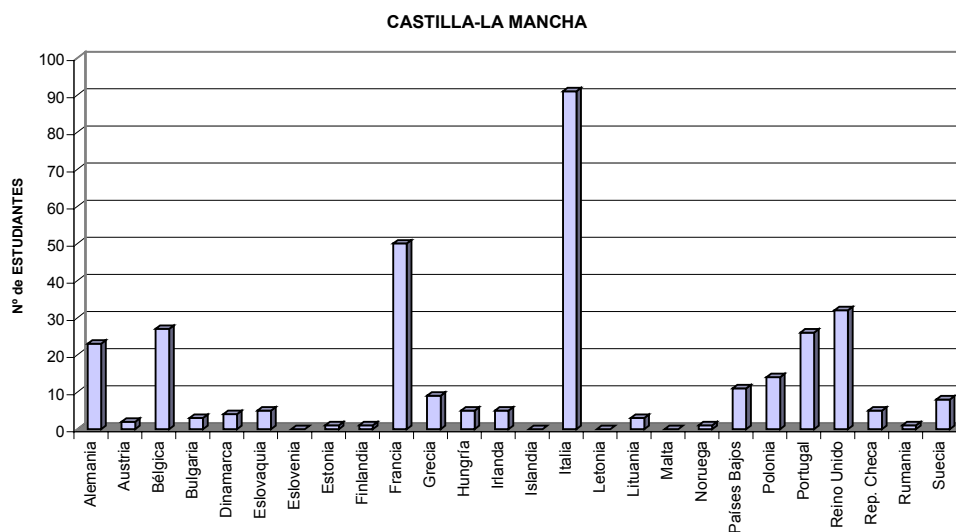
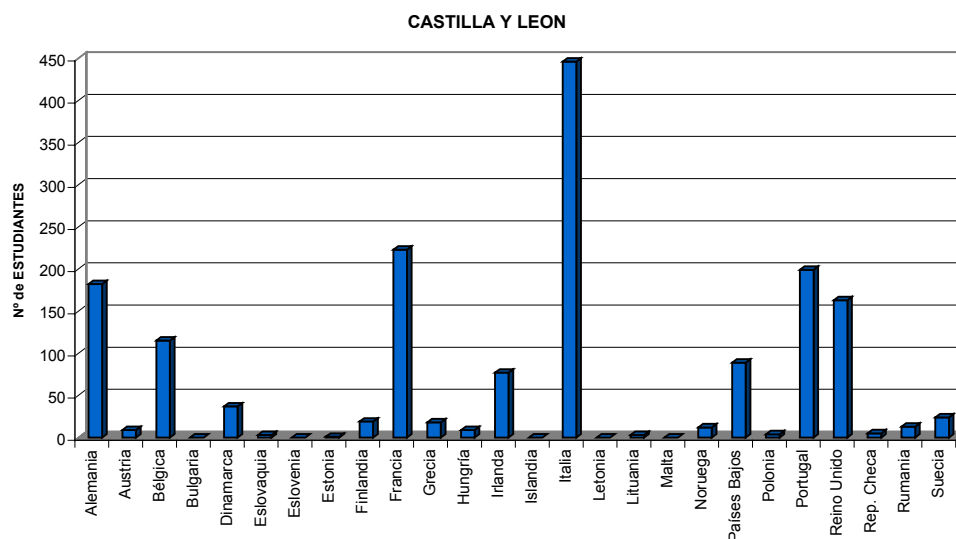
MOVILIDAD DE ESTUDIANTES SÓCRATES / ERASMUS DE ESPAÑA
NÚMERO DE ESTUDIANTES POR COMUNIDAD AUTÓNOMA Y PAÍS DE DESTINO. CURSO 2003-2004



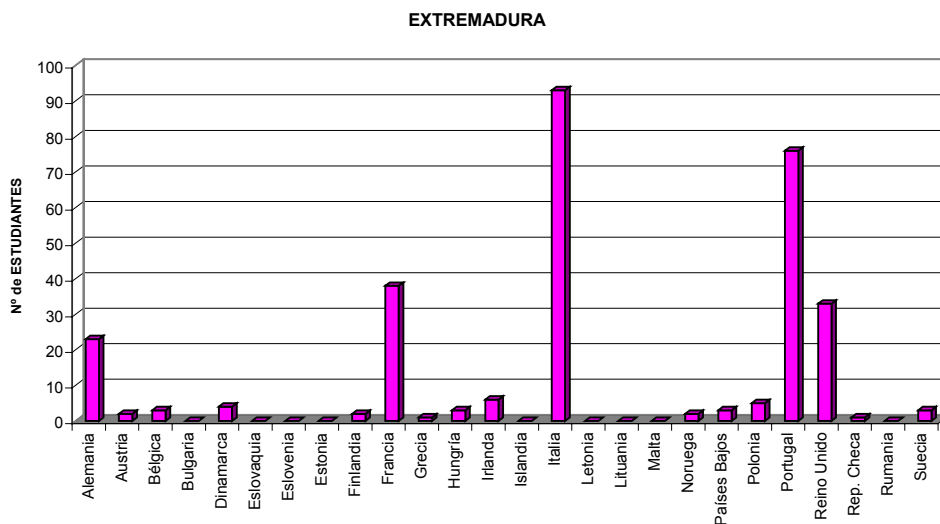
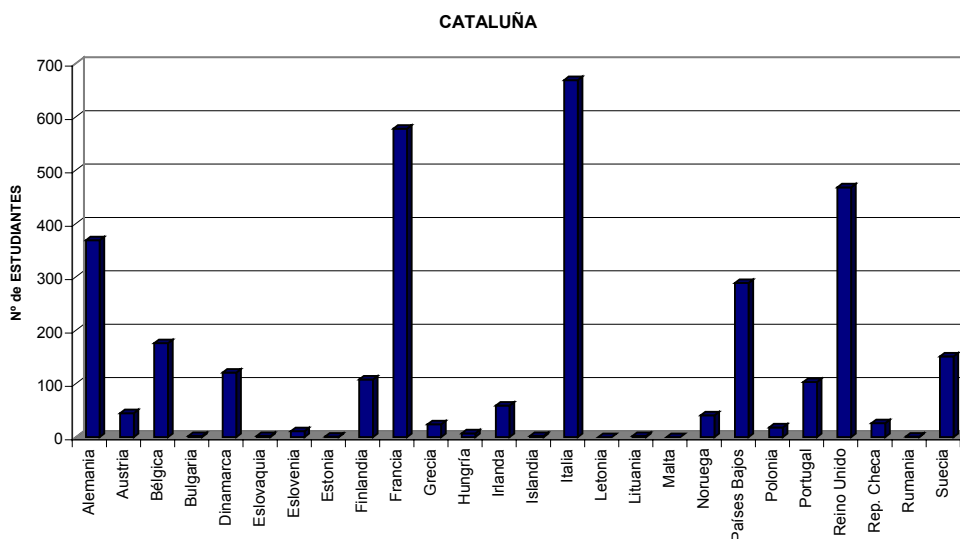
MOVILIDAD DE ESTUDIANTES SÓCRATES / ERASMUS DE ESPAÑA
NÚMERO DE ESTUDIANTES POR COMUNIDAD AUTÓNOMA Y PAÍS DE DESTINO. CURSO 2003-2004



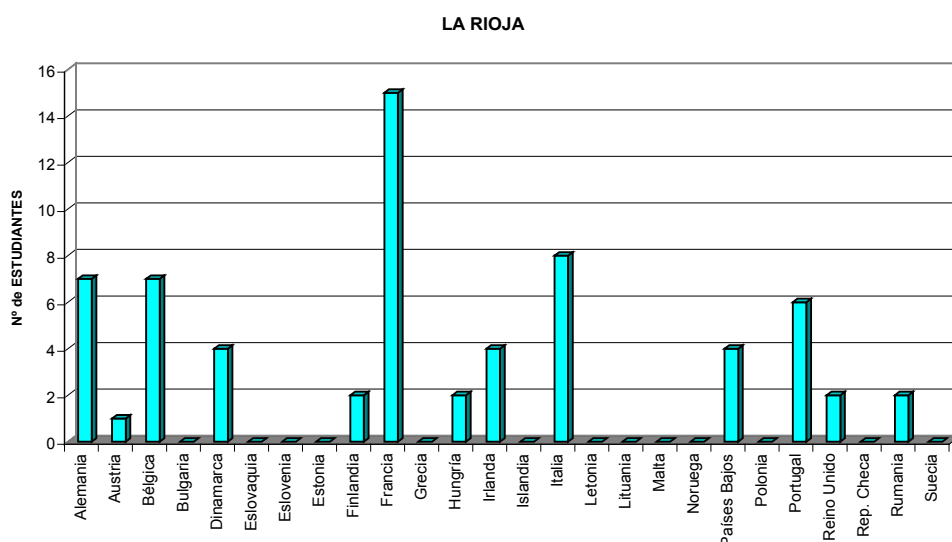
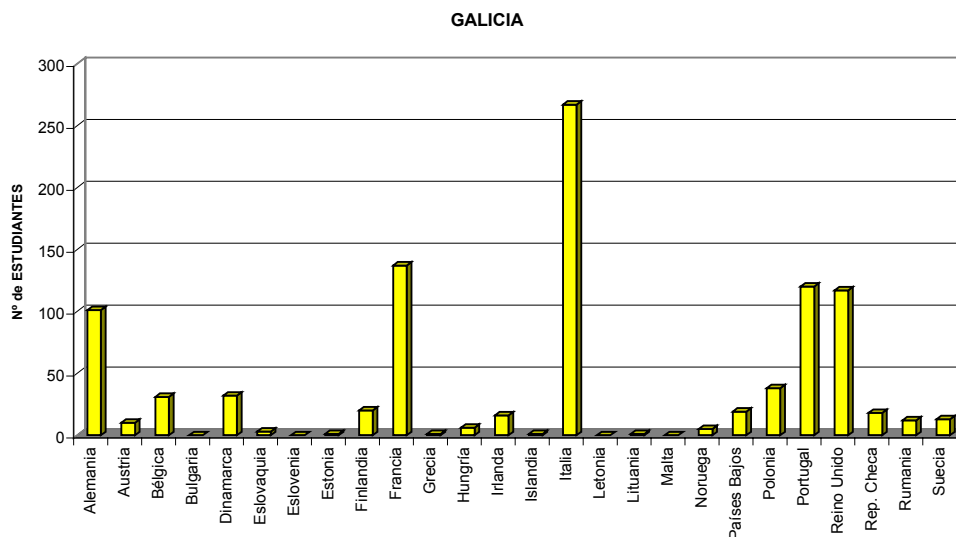
MOVILIDAD DE ESTUDIANTES SÓCRATES / ERASMUS DE ESPAÑA
NÚMERO DE ESTUDIANTES POR COMUNIDAD AUTÓNOMA Y PAÍS DE DESTINO. CURSO 2003-2004



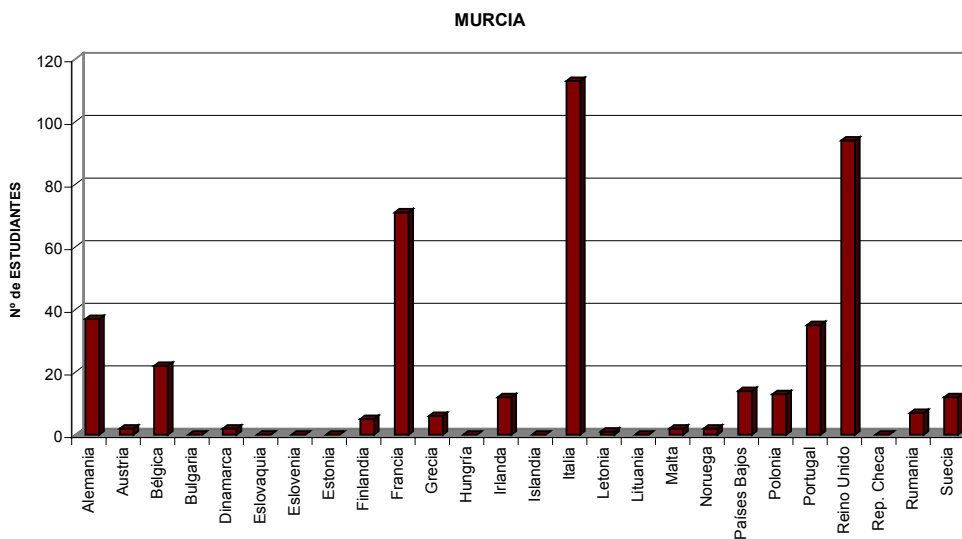
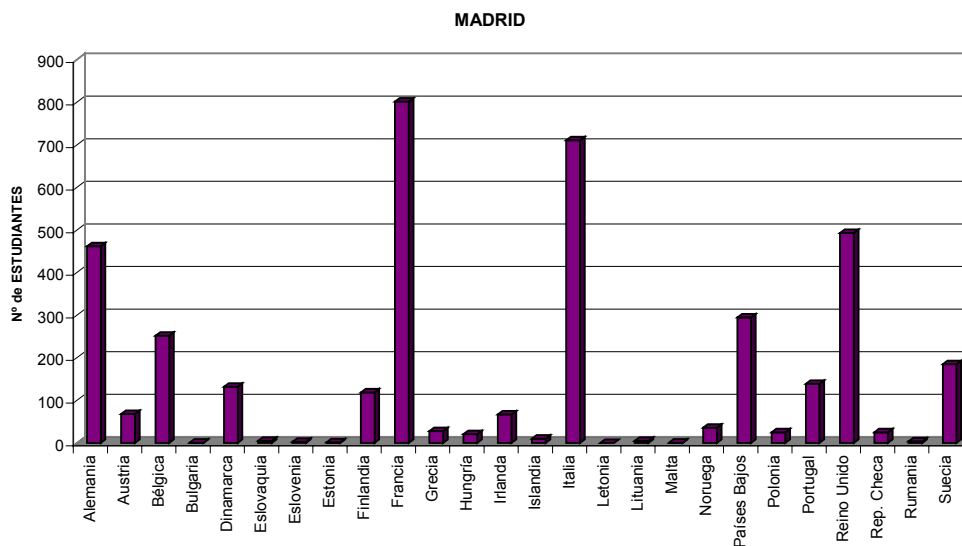
MOVILIDAD DE ESTUDIANTES SÓCRATES / ERASMUS DE ESPAÑA
NÚMERO DE ESTUDIANTES POR COMUNIDAD AUTÓNOMA Y PAÍS DE DESTINO. CURSO 2003-2004



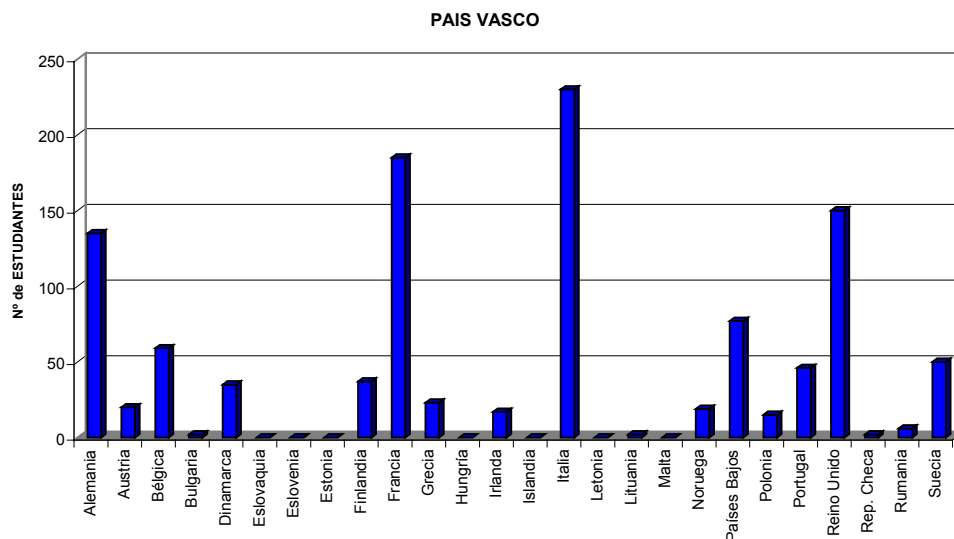
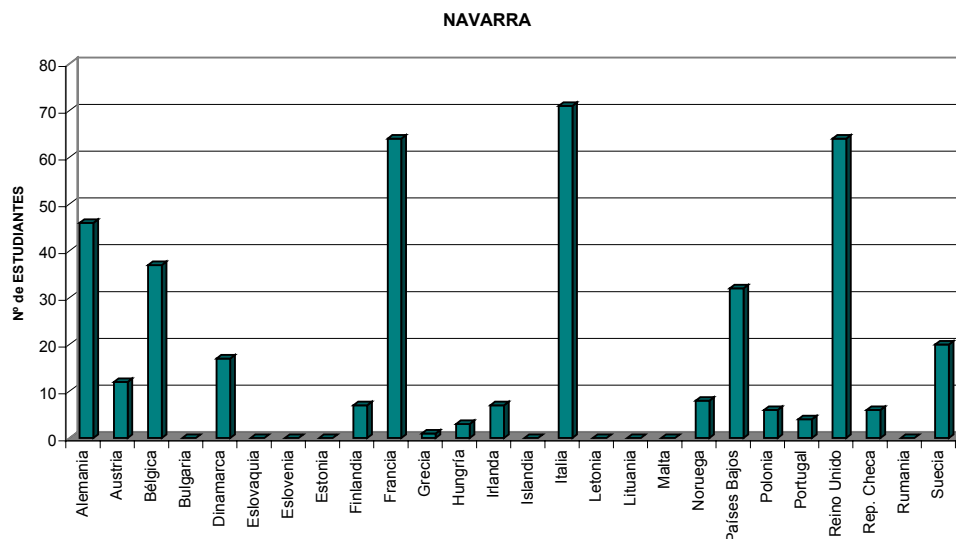
MOVILIDAD DE ESTUDIANTES SÓCRATES / ERASMUS DE ESPAÑA
NÚMERO DE ESTUDIANTES POR COMUNIDAD AUTÓNOMA Y PAÍS DE DESTINO. CURSO 2003-2004



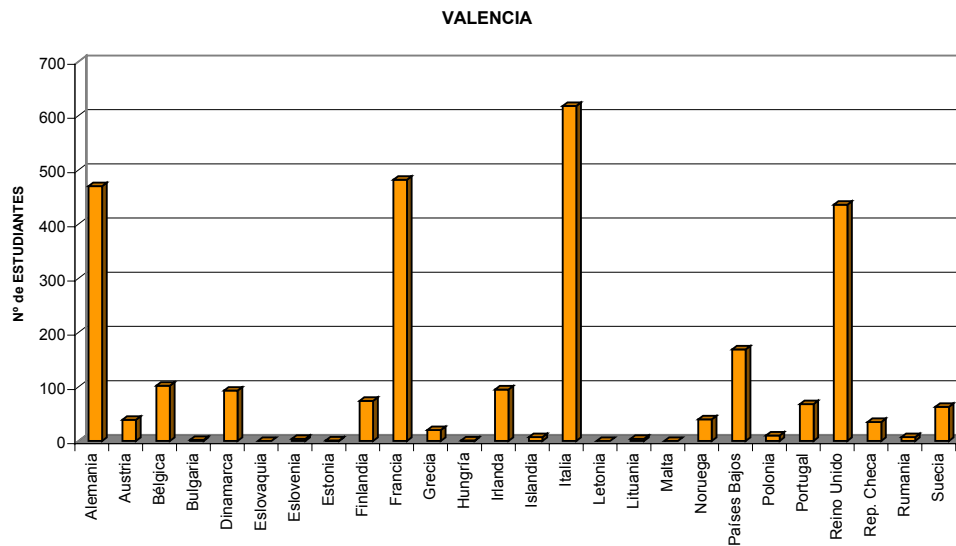
MOVILIDAD DE ESTUDIANTES SÓCRATES / ERASMUS DE ESPAÑA
NÚMERO DE ESTUDIANTES POR COMUNIDAD AUTÓNOMA Y PAÍS DE DESTINO. CURSO 2003-2004



MOVILIDAD DE ESTUDIANTES SÓCRATES / ERASMUS DE ESPAÑA
NÚMERO DE ESTUDIANTES POR COMUNIDAD AUTÓNOMA Y PAÍS DE DESTINO. CURSO 2003-2004



MOVILIDAD DE ESTUDIANTES SÓCRATES / ERASMUS DE ESPAÑA
NÚMERO DE ESTUDIANTES POR COMUNIDAD AUTÓNOMA Y PAÍS DE DESTINO. CURSO 2003-2004

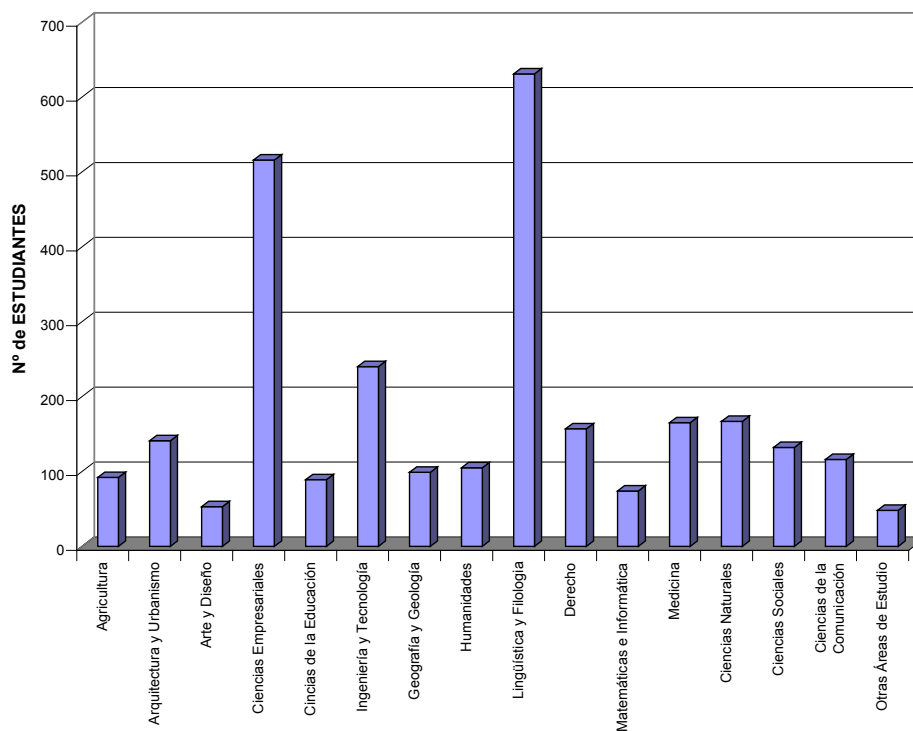
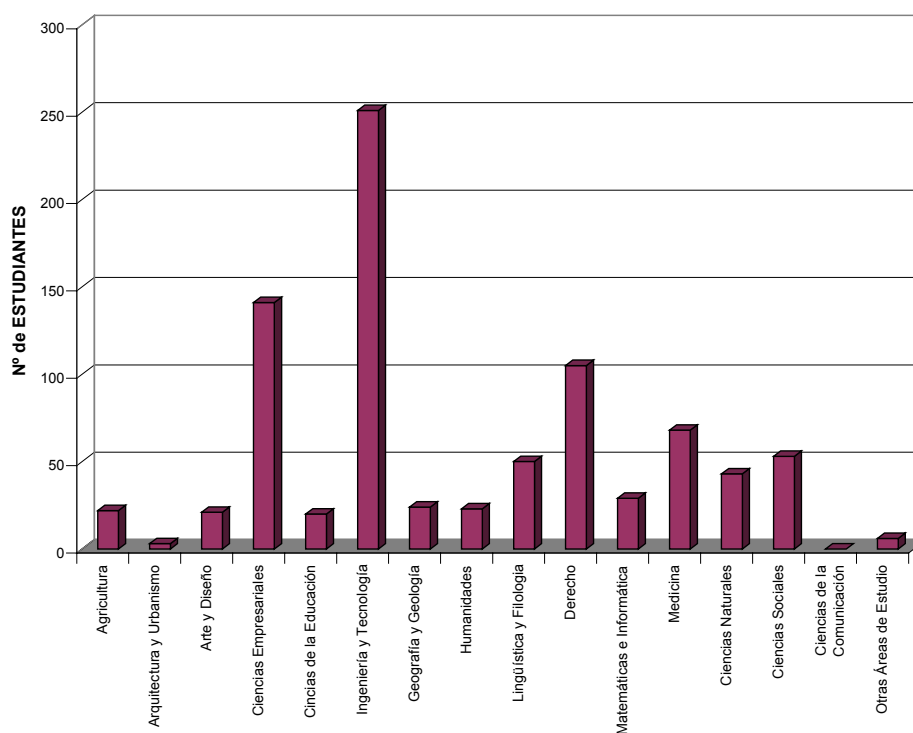


MOVILIDAD DE ESTUDIANTES SÓCRATES / ERASMUS DE ESPAÑA

NÚMERO DE ESTUDIANTES POR COMUNIDAD AUTÓNOMA Y ÁREA DE ESTUDIO. CURSO 2003-2004

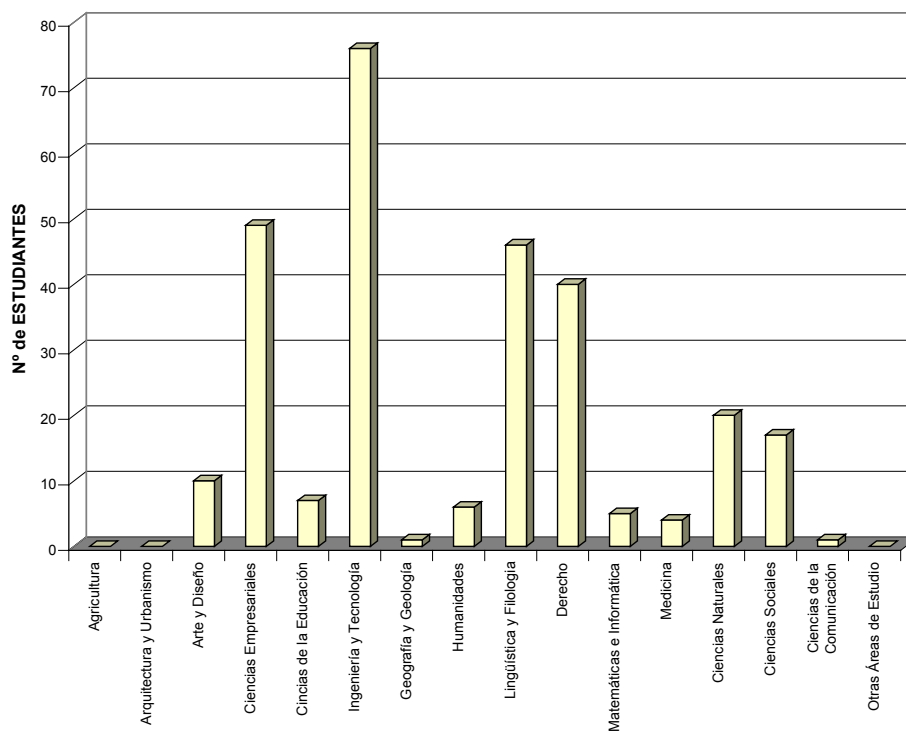
	01. Ciencias de la Agricultura	02. Arquitectura, Urbanismo y Ordenación Regional	03. Artes y Diseño	04. Ciencias Empresariales	05. Ciencias de la Educación y Formación del Profesorado	06. Ingeniería y Tecnología	07. Geografía y Geología	08. Humanidades	09. Lingüística y Filología	10. Derecho	11. Matemáticas e Informática	12. Ciencias Médicas	13. Ciencias Naturales	14. Ciencias Sociales	15. Ciencias de la Comunicación y la Información	16. Otras Áreas de Estudio
ANDALUCÍA	92	141	53	516	89	240	99	105	631	157	74	165	167	132	116	48
ARAGON	22	3	21	141	20	251	24	23	50	105	29	68	43	53	0	6
ASTURIAS	0	0	10	49	7	76	1	6	46	40	5	4	20	17	1	0
BALEARES	0	0	0	43	16	0	3	8	7	6	8	5	1	1	0	0
CANARIAS	4	40	13	89	11	42	7	7	91	37	11	57	35	36	4	21
CANTABRIA	0	0	0	40	7	90	14	5	0	5	3	3	9	11	0	0
CASTILLA Y LEÓN	85	70	74	215	65	221	37	69	226	147	74	114	78	109	53	14
CASTILLA-LA MANCHA	11	0	48	52	16	26	15	16	37	46	10	10	6	29	0	5
CATALUÑA	71	161	182	360	96	617	57	92	423	154	105	141	179	456	141	38
EXTREMADURA	9	4	7	35	16	23	4	13	54	14	2	29	30	32	14	12
GALICIA	22	51	24	106	36	121	1	33	173	102	19	66	78	97	25	15
LA RIOJA	12	0	0	22	2	0	0	4	7	8	0	0	9	0	0	0
MADRID	84	151	163	727	117	534	111	143	292	258	186	253	166	440	258	8
MURCIA	18	1	26	67	7	29	3	18	64	31	19	47	39	21	40	20
NAVARRA	18	0	0	65	14	150	0	0	13	23	1	40	29	21	31	0
PAIS VASCO	0	76	95	283	17	164	10	22	72	110	31	18	42	106	42	22
VALENCIA	118	156	189	434	66	525	64	90	382	170	97	191	131	140	75	12

MOVILIDAD DE ESTUDIANTES SÓCRATES / ERASMUS DE ESPAÑA
NÚMERO DE ESTUDIANTES POR COMUNIDAD AUTÓNOMA Y ÁREA DE ESTUDIO. CURSO 2003-2004

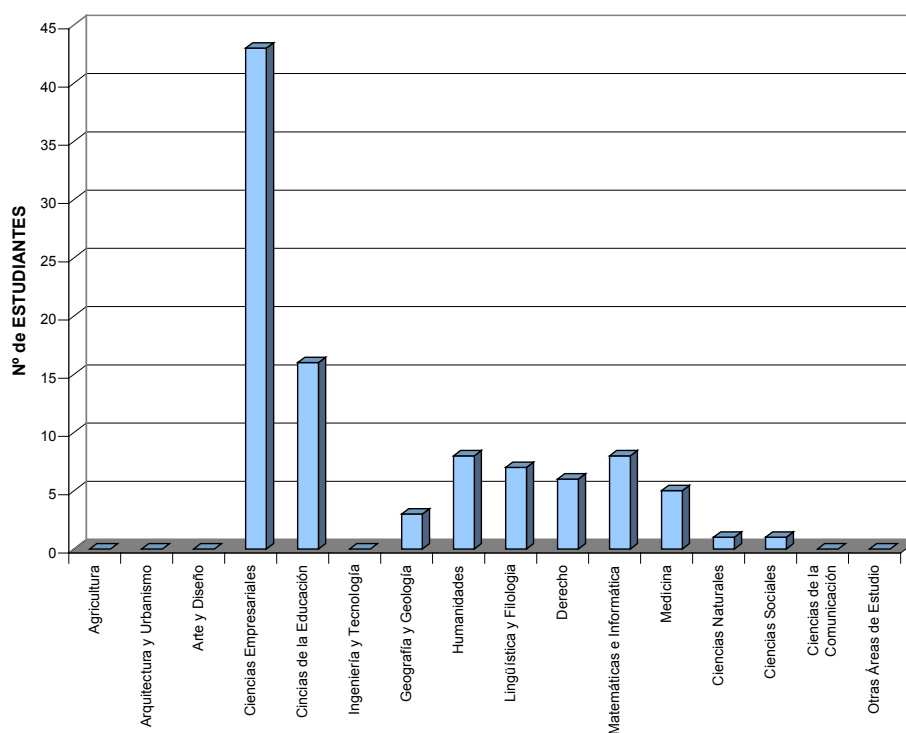
ANDALUCIA**ARAGON**

MOVILIDAD DE ESTUDIANTES SÓCRATES / ERASMUS DE ESPAÑA
NÚMERO DE ESTUDIANTES POR COMUNIDAD AUTÓNOMA Y ÁREA DE ESTUDIO. CURSO 2003-2004

ASTURIAS

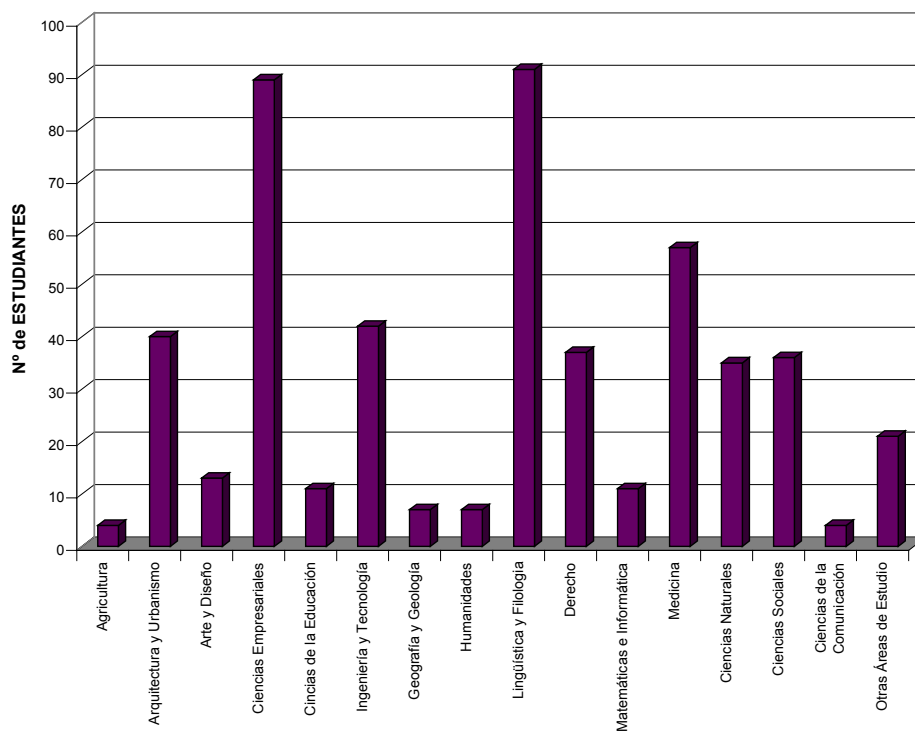


BALEARES

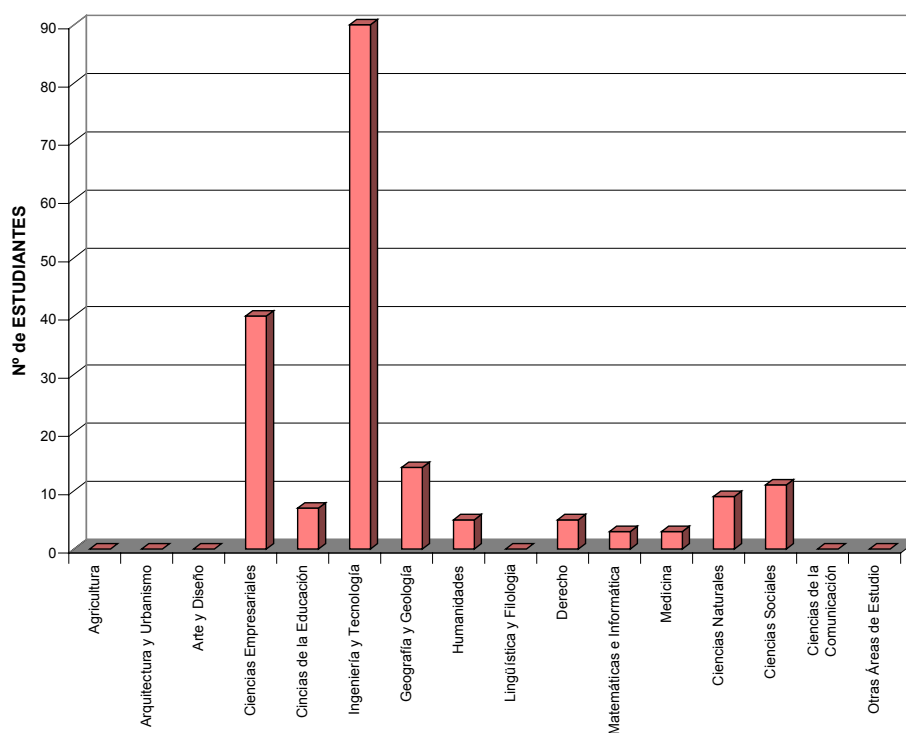


MOVILIDAD DE ESTUDIANTES SÓCRATES / ERASMUS DE ESPAÑA
NÚMERO DE ESTUDIANTES POR COMUNIDAD AUTÓNOMA Y ÁREA DE ESTUDIO. CURSO 2003-2004

CANARIAS

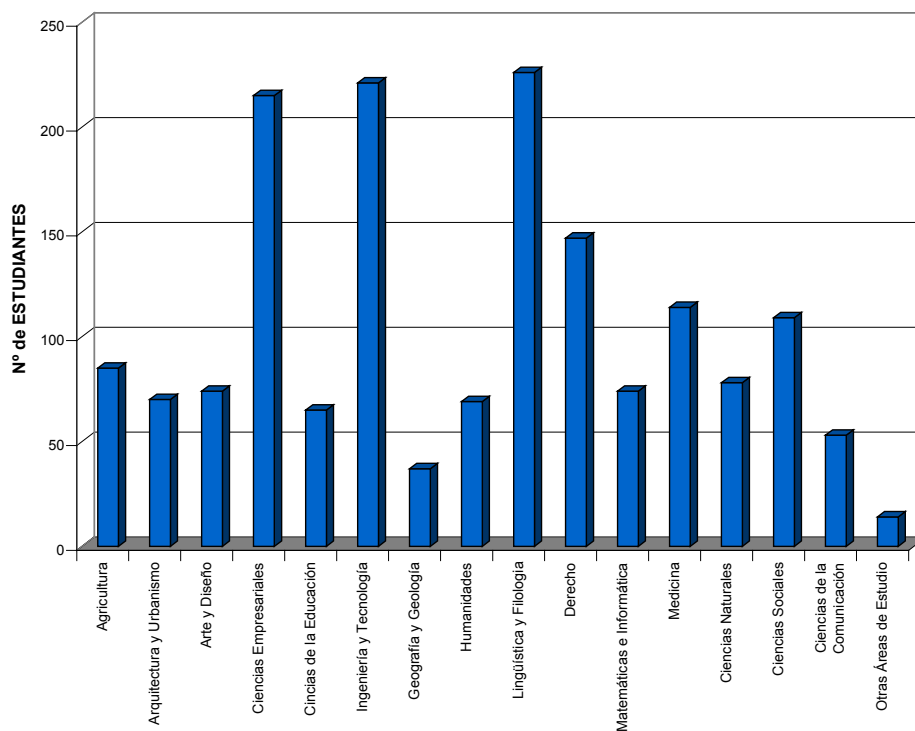


CANTABRIA

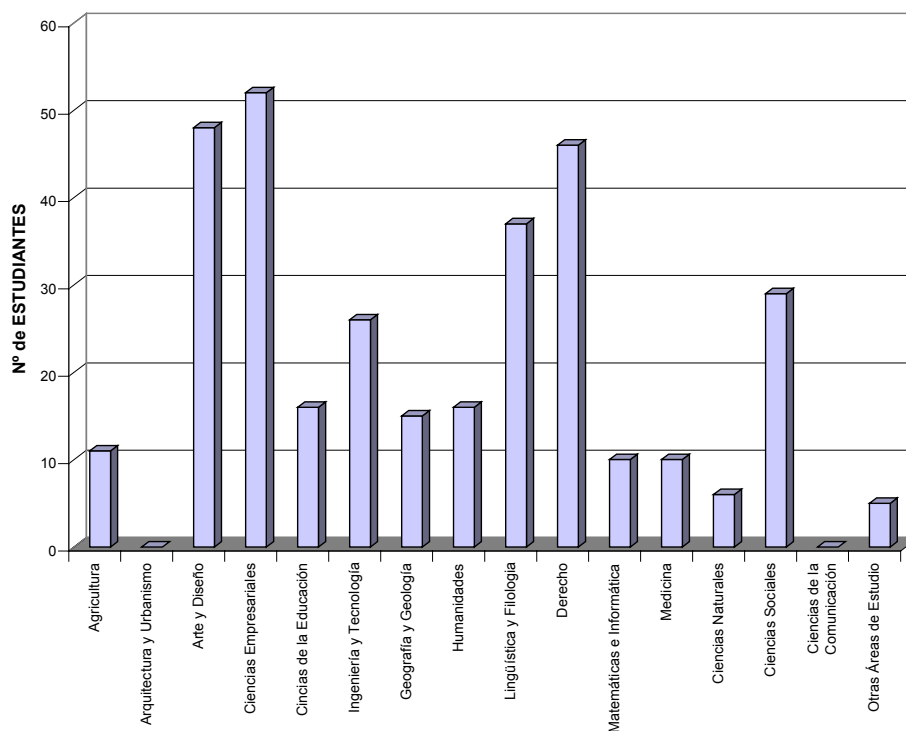


MOVILIDAD DE ESTUDIANTES SÓCRATES / ERASMUS DE ESPAÑA
NÚMERO DE ESTUDIANTES POR COMUNIDAD AUTÓNOMA Y ÁREA DE ESTUDIO. CURSO 2003-2004

CASTILLA Y LEON

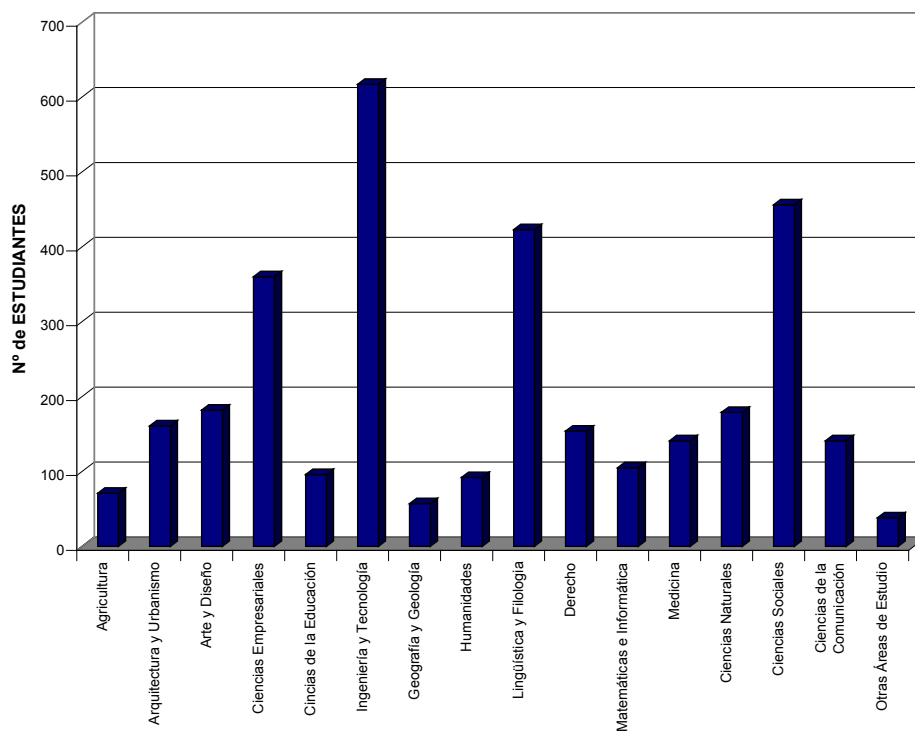


CASTILLA-LA MANCHA

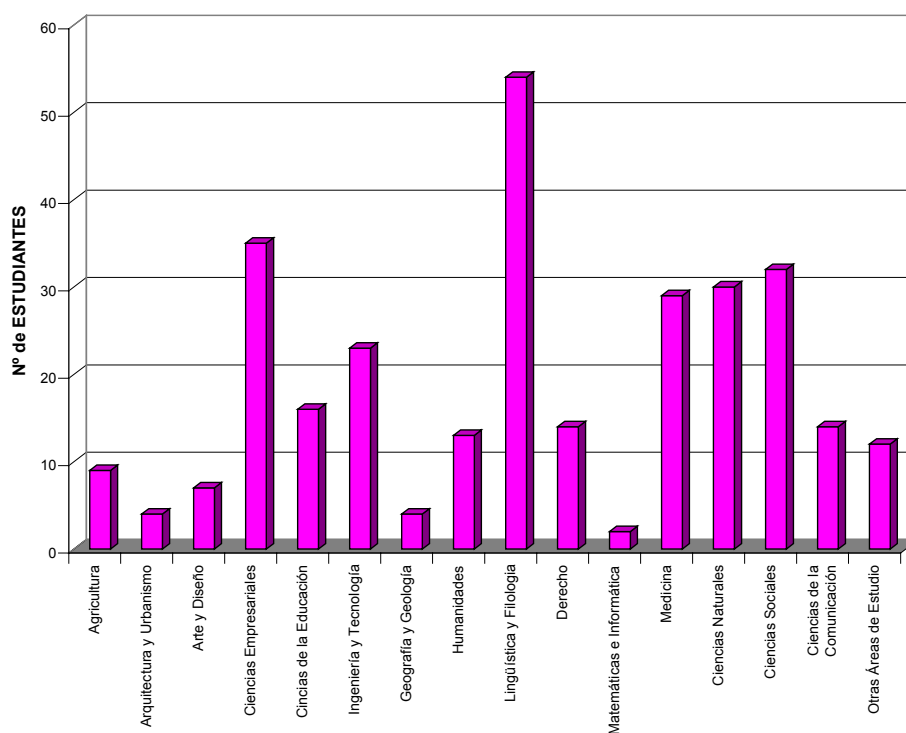


MOVILIDAD DE ESTUDIANTES SÓCRATES / ERASMUS DE ESPAÑA
NÚMERO DE ESTUDIANTES POR COMUNIDAD AUTÓNOMA Y ÁREA DE ESTUDIO. CURSO 2003-2004

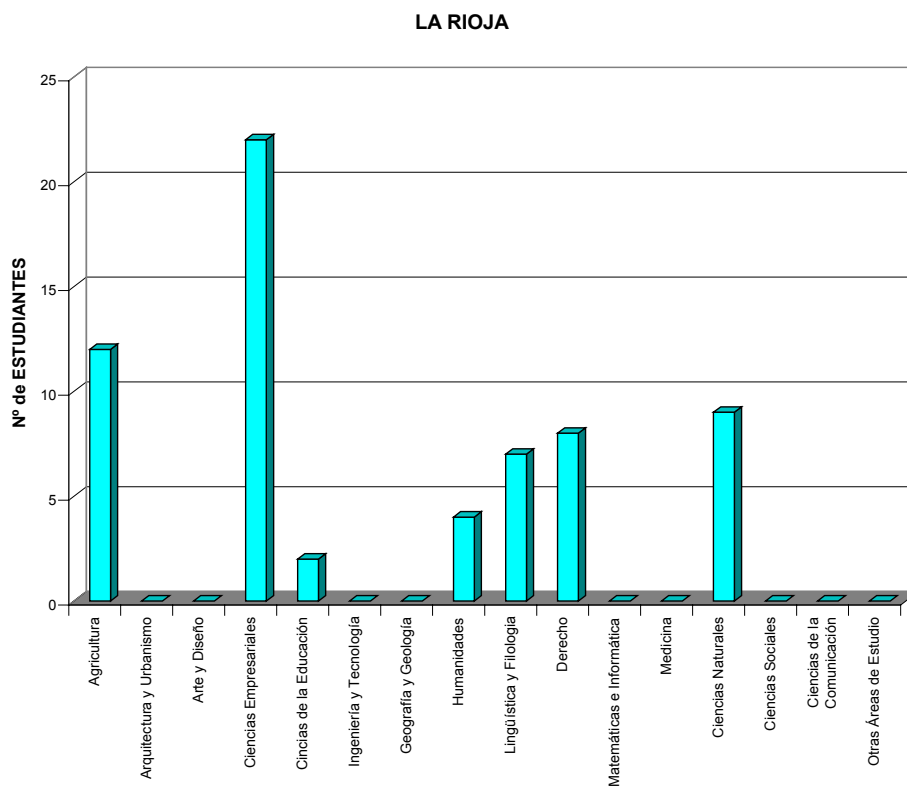
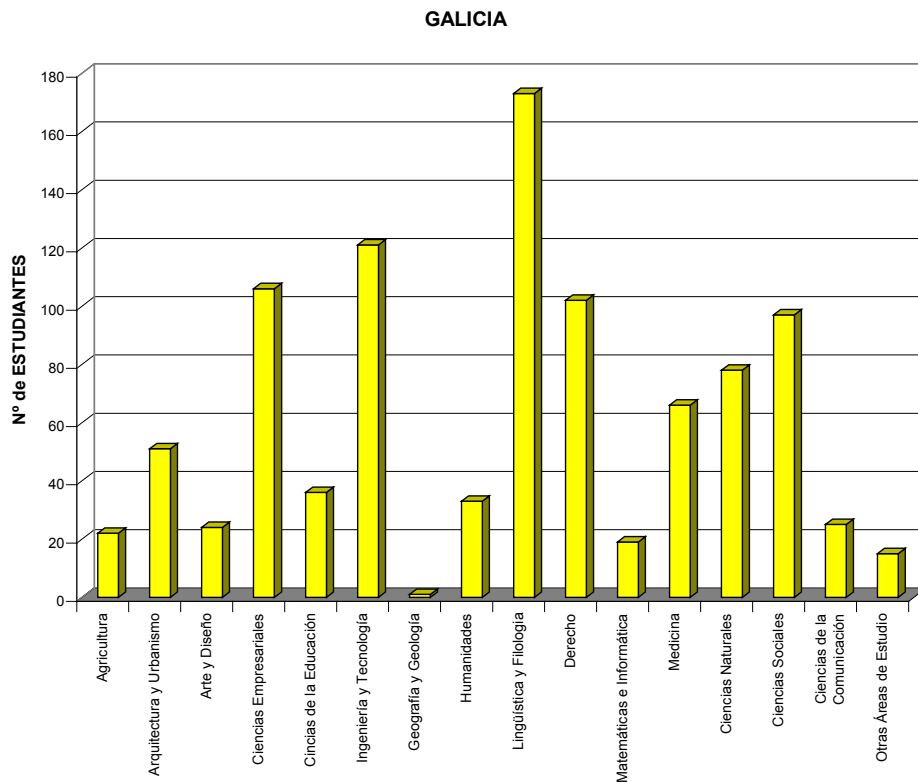
CATALUÑA



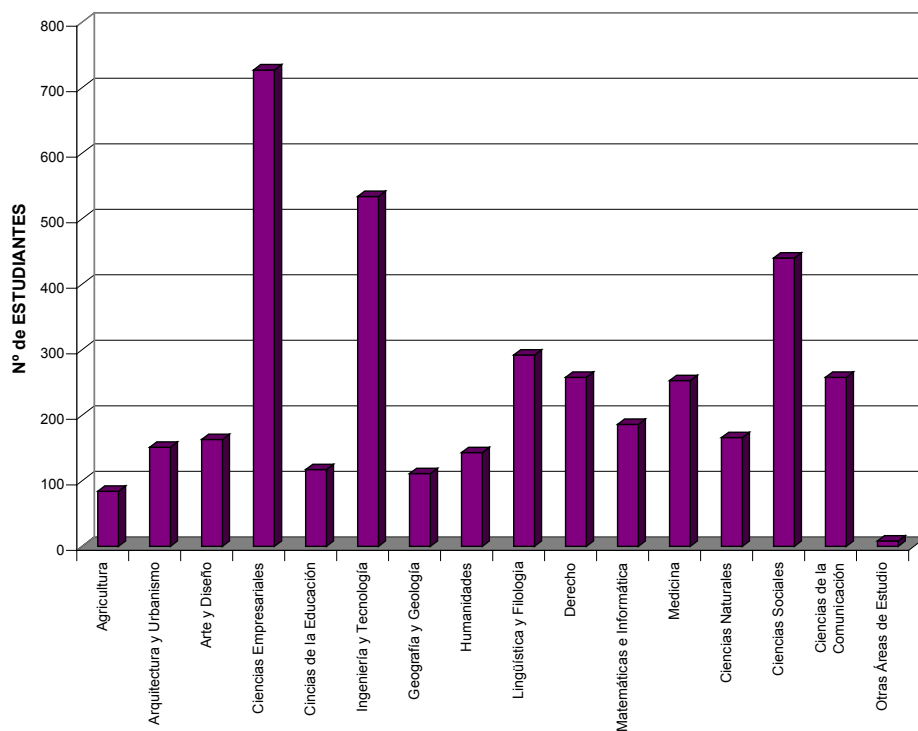
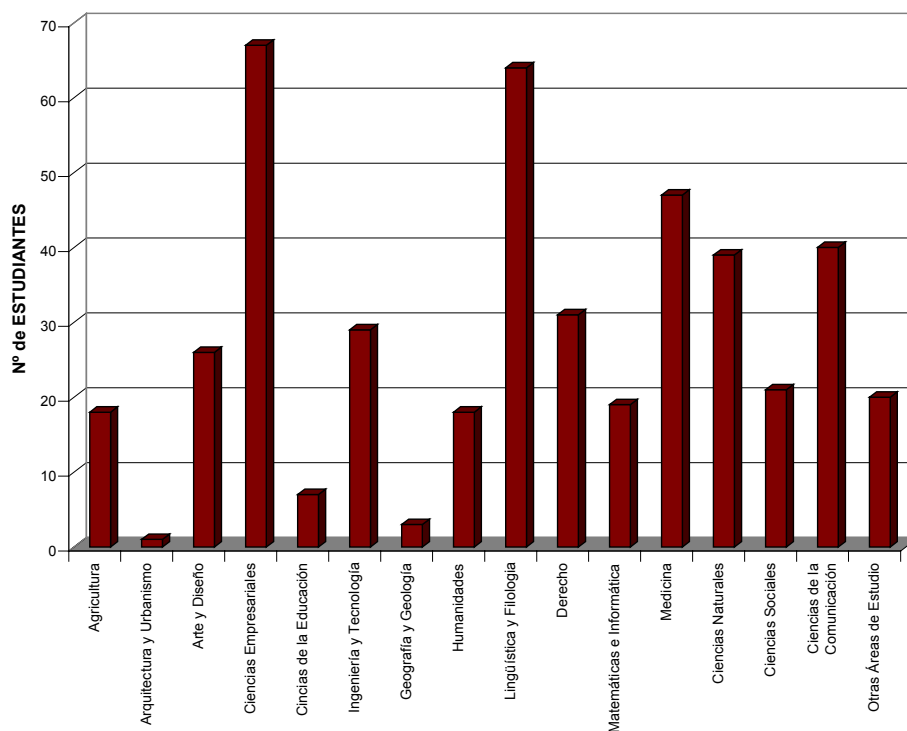
EXTREMADURA



MOVILIDAD DE ESTUDIANTES SÓCRATES / ERASMUS DE ESPAÑA
NÚMERO DE ESTUDIANTES POR COMUNIDAD AUTÓNOMA Y ÁREA DE ESTUDIO. CURSO 2003-2004

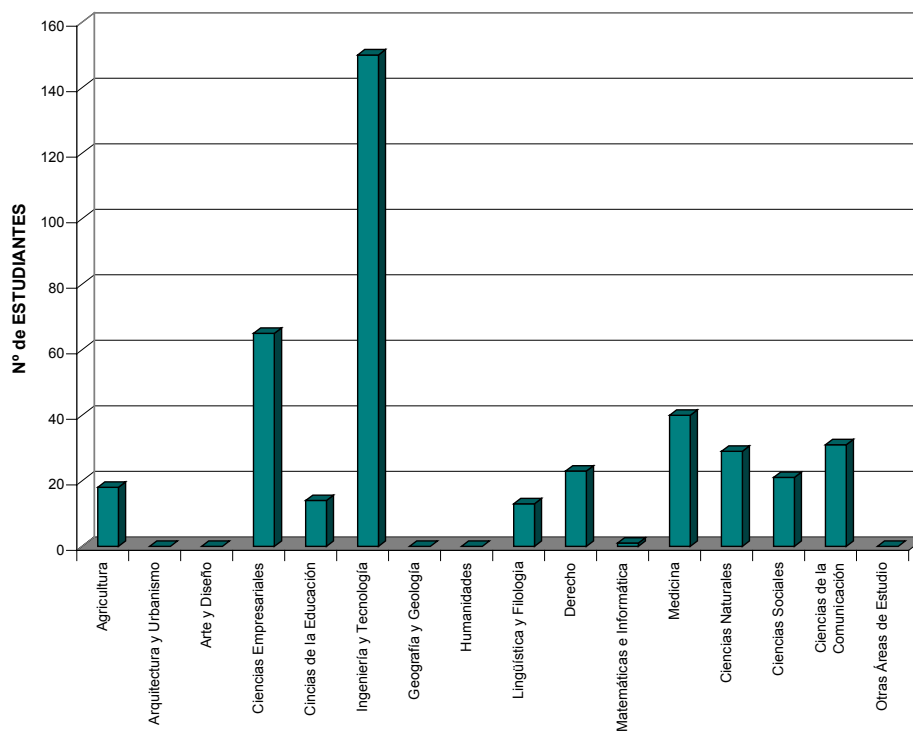


MOVILIDAD DE ESTUDIANTES SÓCRATES / ERASMUS DE ESPAÑA
NÚMERO DE ESTUDIANTES POR COMUNIDAD AUTÓNOMA Y ÁREA DE ESTUDIO. CURSO 2003-2004

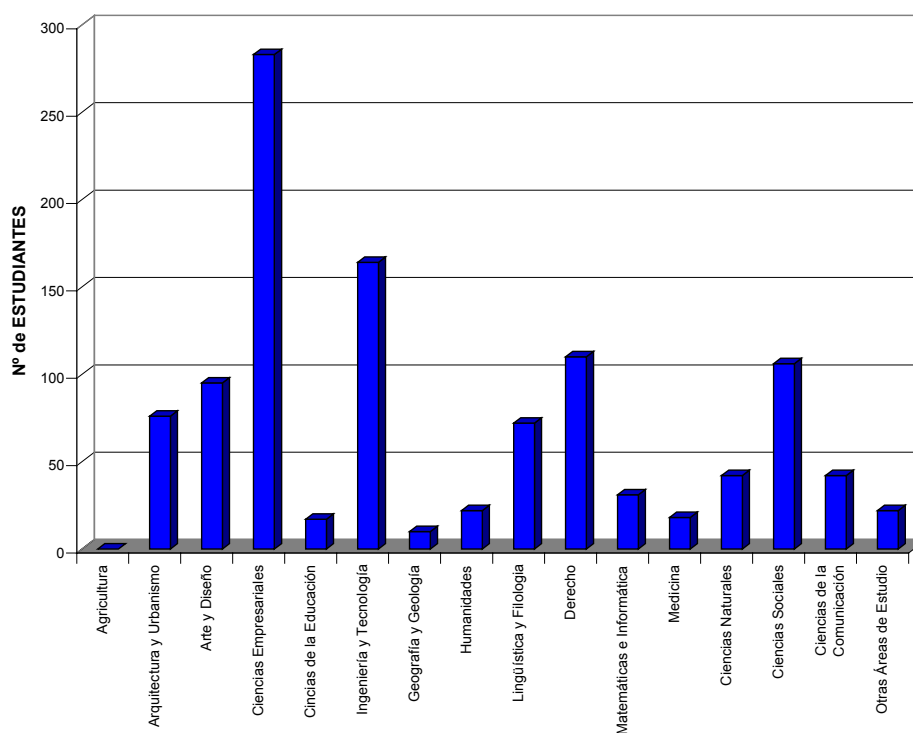
MADRID**MURCIA**

MOVILIDAD DE ESTUDIANTES SÓCRATES / ERASMUS DE ESPAÑA
NÚMERO DE ESTUDIANTES POR COMUNIDAD AUTÓNOMA Y ÁREA DE ESTUDIO. CURSO 2003-2004

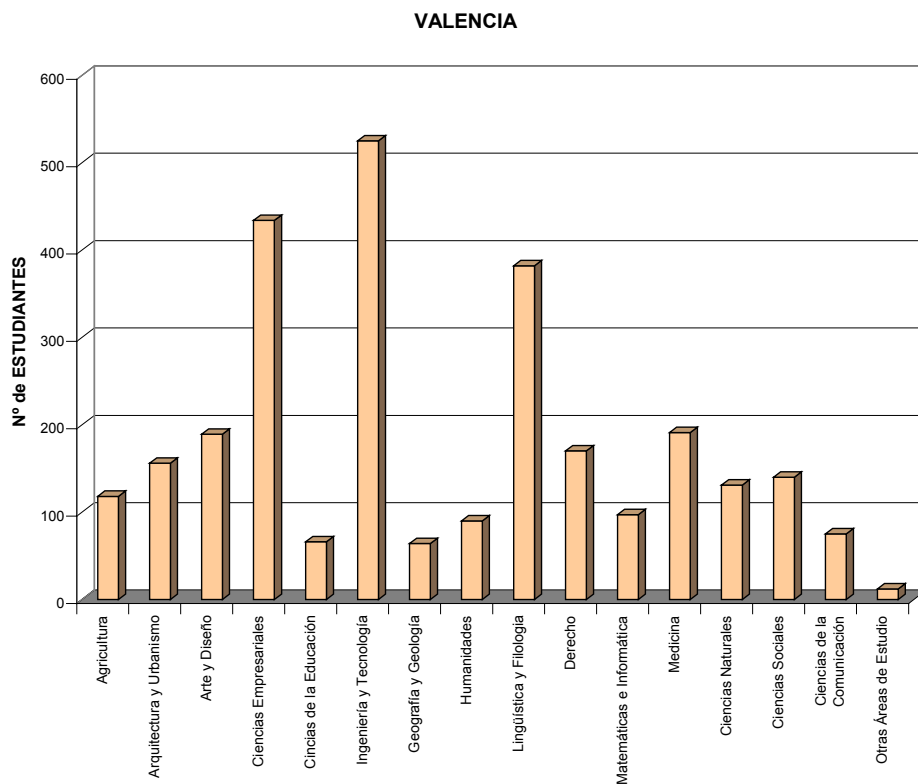
NAVARRA



PAIS VASCO



MOVILIDAD DE ESTUDIANTES SÓCRATES / ERASMUS DE ESPAÑA
NÚMERO DE ESTUDIANTES POR COMUNIDAD AUTÓNOMA Y ÁREA DE ESTUDIO. CURSO 2003-2004



**MOVILIDAD DE ESTUDIANTES
CURSO 2003/2004**

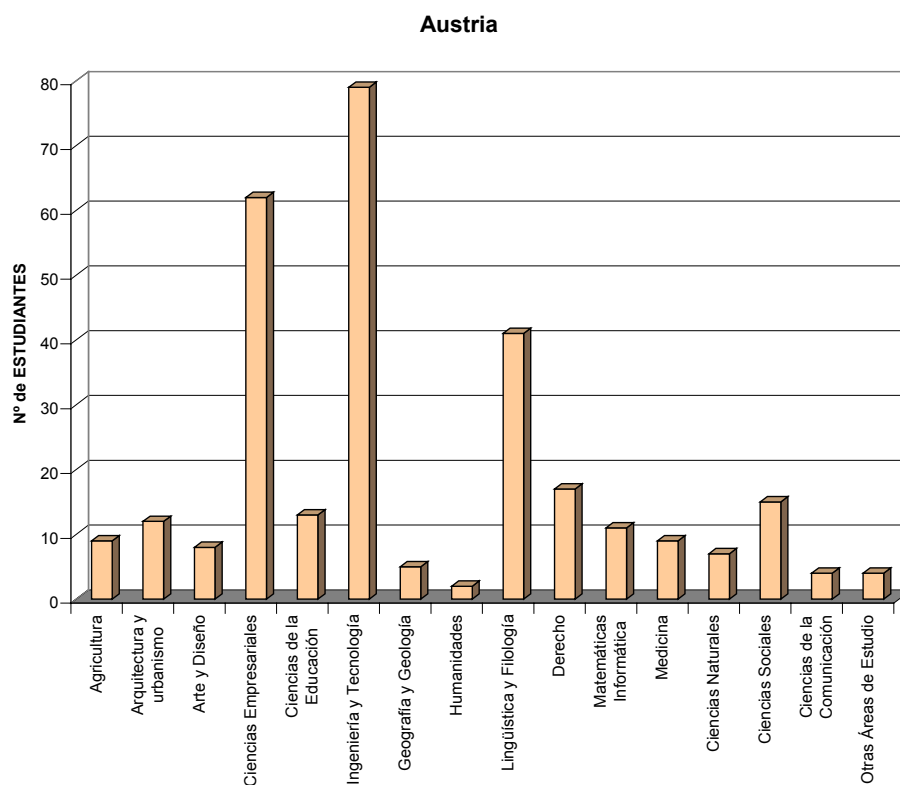
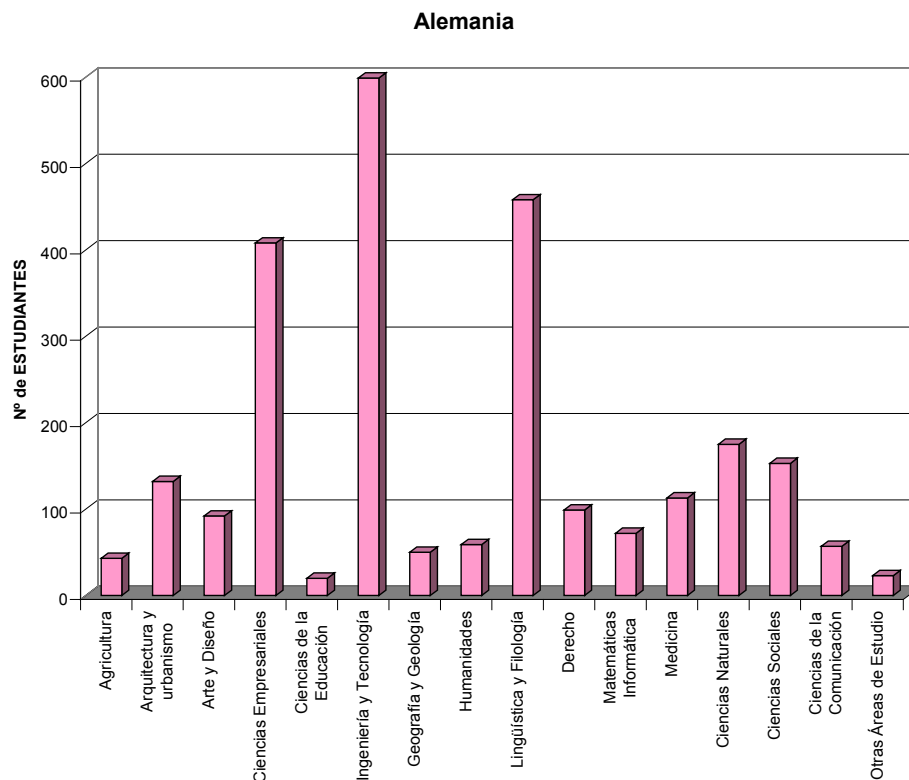
**ESTUDIANTES DE ESPAÑA POR ÁREA DE ESTUDIO EN EL
PAÍS DE DESTINO**

MOVILIDAD DE ESTUDIANTES SÓCRATES / ERASMUS DE ESPAÑA

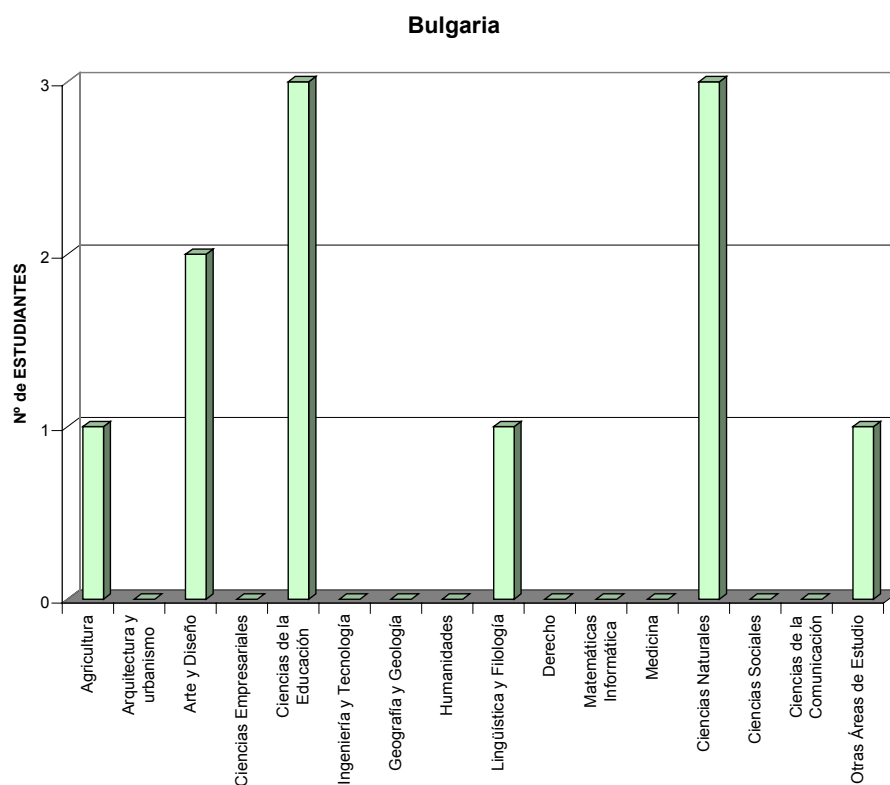
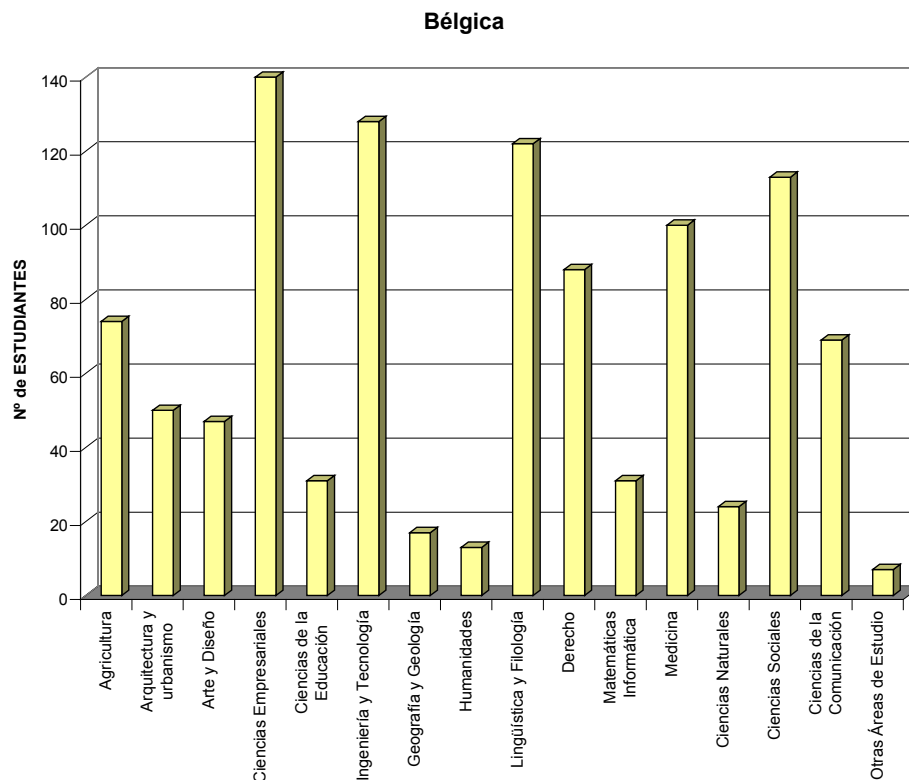
NÚMERO DE ESTUDIANTES POR ÁREA DE ESTUDIO EN EL PAÍS DE DESTINO. CURSO 2003-2004

	PAÍS DE DESTINO																									
	Alemania	Austria	Bélgica	Bulgaria	Dinamarca	Eslovaquia	Eslovenia	Estonia	Finlandia	Francia	Grecia	Hungría	Irlanda	Islandia	Italia	Letonia	Lituania	Malta	Noruega	Países Bajos	Polonia	Portugal	Reino Unido	Rep. Checa	Rumania	Suecia
01. Ciencias de la Agricultura	43	9	74	1	8	0	0	0	16	65	19	3	2	0	119	0	3	0	4	57	5	79	20	22	4	13
02. Arquitectura, Urbanismo y Ordenación Regional	132	12	50	0	61	1	3	0	10	115	6	14	4	0	289	0	2	0	6	35	1	51	38	7	0	17
03. Artes y Diseño	92	8	47	2	11	0	0	3	18	87	32	6	3	2	336	0	2	0	4	30	15	55	129	10	9	4
04. Ciencias Empresariales	408	62	140	0	88	5	5	2	126	593	12	9	180	4	362	0	3	2	28	347	32	69	614	23	5	125
05. Ciencias de la Educación y Formación del Profesorado	20	13	31	3	13	0	0	0	19	63	4	1	11	1	125	0	0	2	17	46	2	43	135	11	1	41
06. Ingeniería y Tecnología	599	79	128	0	160	6	7	0	92	723	17	11	64	3	355	0	2	0	44	143	27	117	303	30	15	184
07. Geografía y Geología	50	5	17	0	7	0	0	0	5	69	2	0	6	6	101	0	0	2	1	50	2	32	75	9	0	11
08. Humanidades	59	2	13	0	4	0	0	0	2	122	10	1	20	0	274	0	0	0	2	22	6	46	63	2	2	4
09. Lingüística y Filología	458	41	122	1	32	9	0	3	24	469	30	0	146	2	214	0	1	0	1	28	29	45	881	11	5	16
10. Derecho	99	17	88	0	15	0	0	0	14	218	10	2	8	0	663	0	4	0	9	83	9	53	96	3	3	19
11. Matemáticas e Informática	72	11	31	0	44	2	2	0	53	108	3	0	19	1	73	1	2	0	18	25	2	24	99	14	2	68
12. Ciencias Médicas	113	9	100	0	28	6	0	1	48	196	6	4	2	0	477	0	4	2	6	22	8	108	41	6	0	24
13. Ciencias Naturales	175	7	24	3	37	2	0	0	18	170	4	2	3	0	238	0	0	0	27	63	3	62	164	7	10	43
14. Ciencias Sociales	153	15	113	0	37	0	3	2	27	249	20	8	45	0	388	0	0	1	22	192	22	102	215	10	1	76
15. Ciencias de la Comunicación y la Información	57	4	69	0	26	0	1	0	13	123	2	4	0	2	203	0	1	0	6	106	12	63	79	3	2	24
16. Otras Áreas de Estudio	23	4	7	1	2	1	1	1	16	42	1	2	0	0	33	0	0	0	5	14	1	43	22	1	0	1

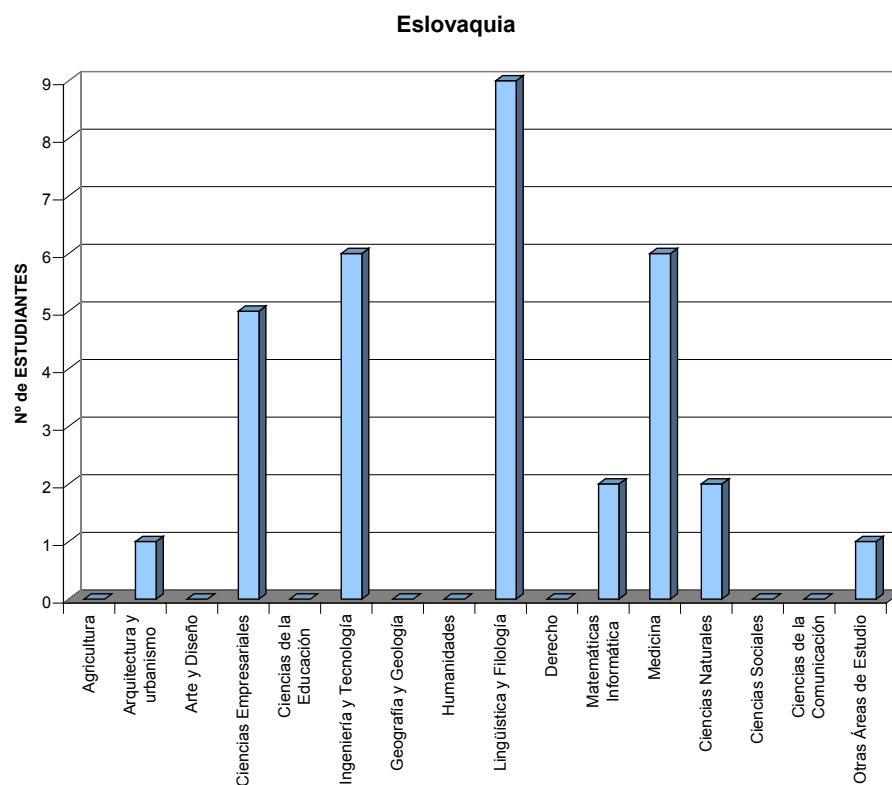
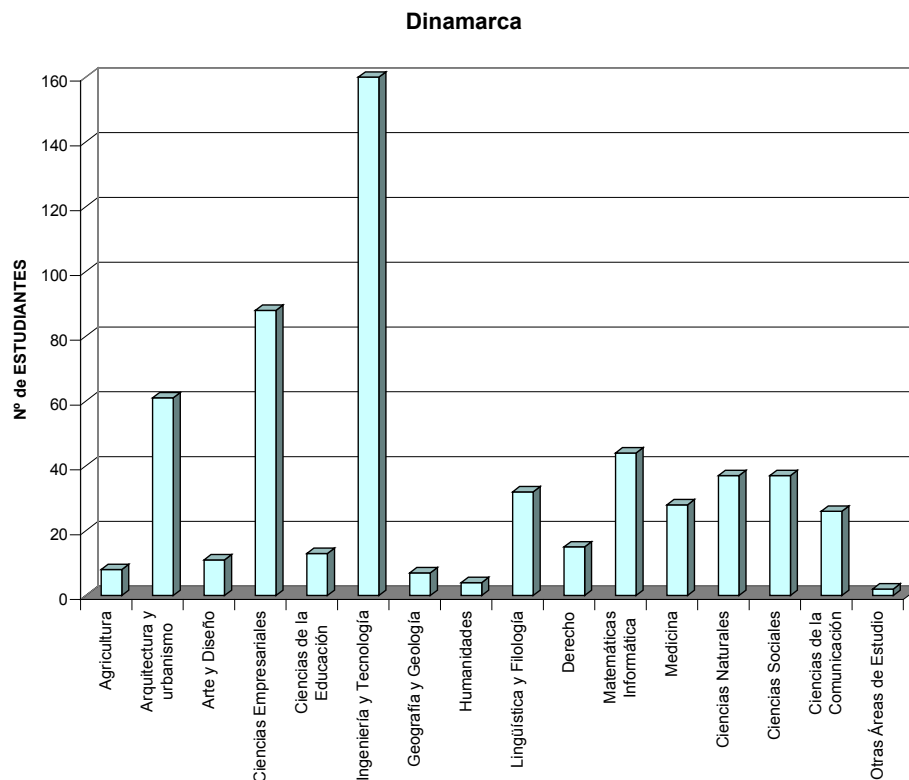
MOVILIDAD DE ESTUDIANTES SÓCRATES / ERASMUS DE ESPAÑA
NÚMERO DE ESTUDIANTES POR ÁREA DE ESTUDIO EN EL PAÍS DE
DESTINO. CURSO 2003-2004



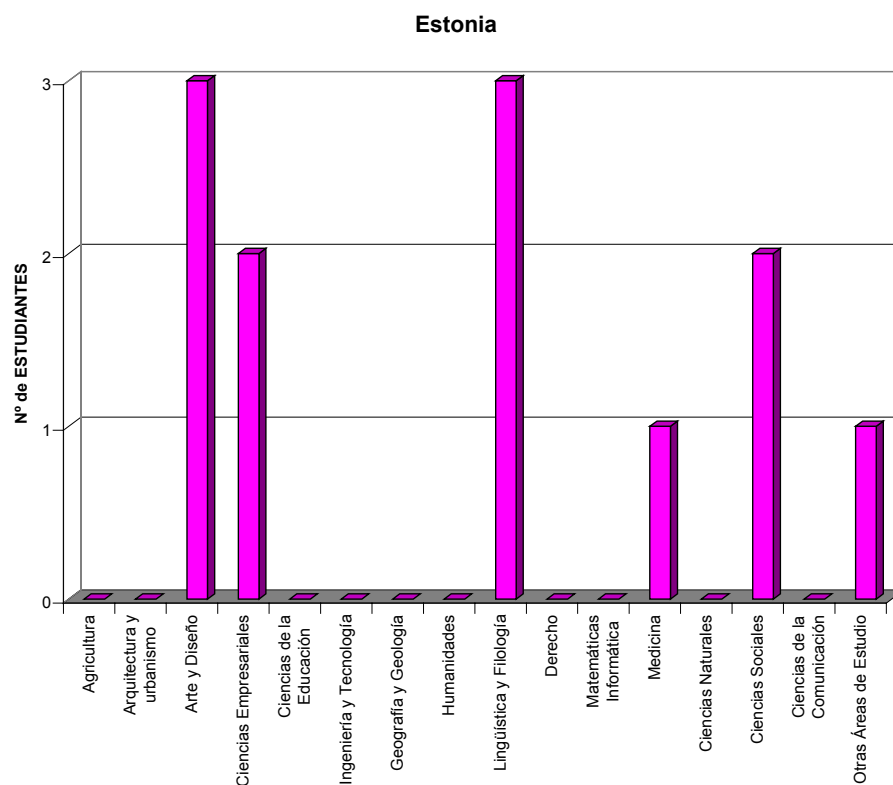
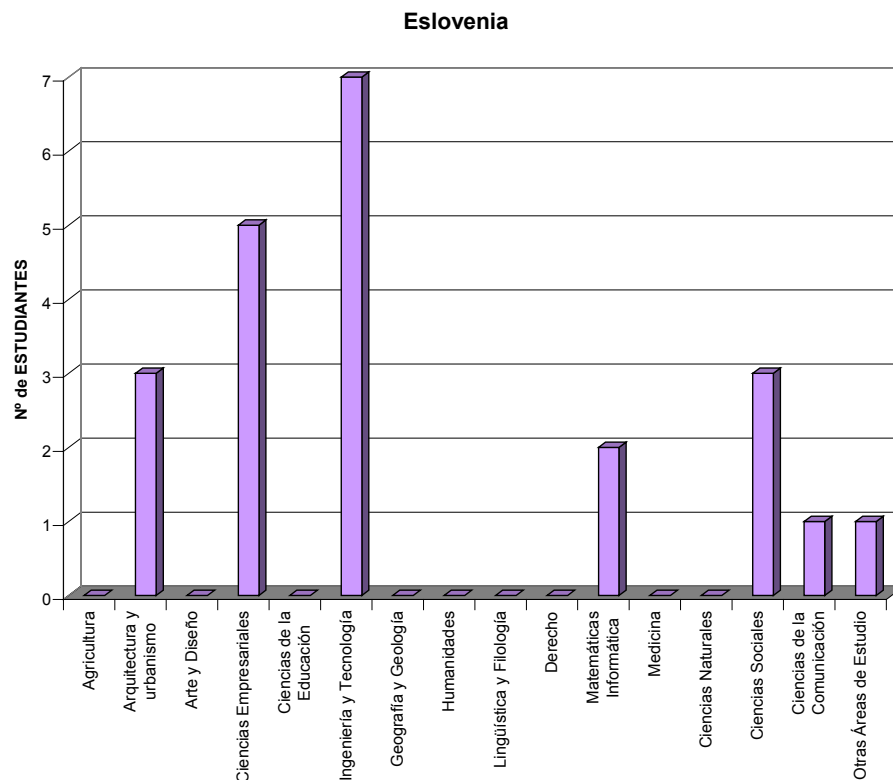
MOVILIDAD DE ESTUDIANTES SÓCRATES / ERASMUS DE ESPAÑA
NÚMERO DE ESTUDIANTES POR ÁREA DE ESTUDIO EN EL PAÍS DE
DESTINO. CURSO 2003-2004



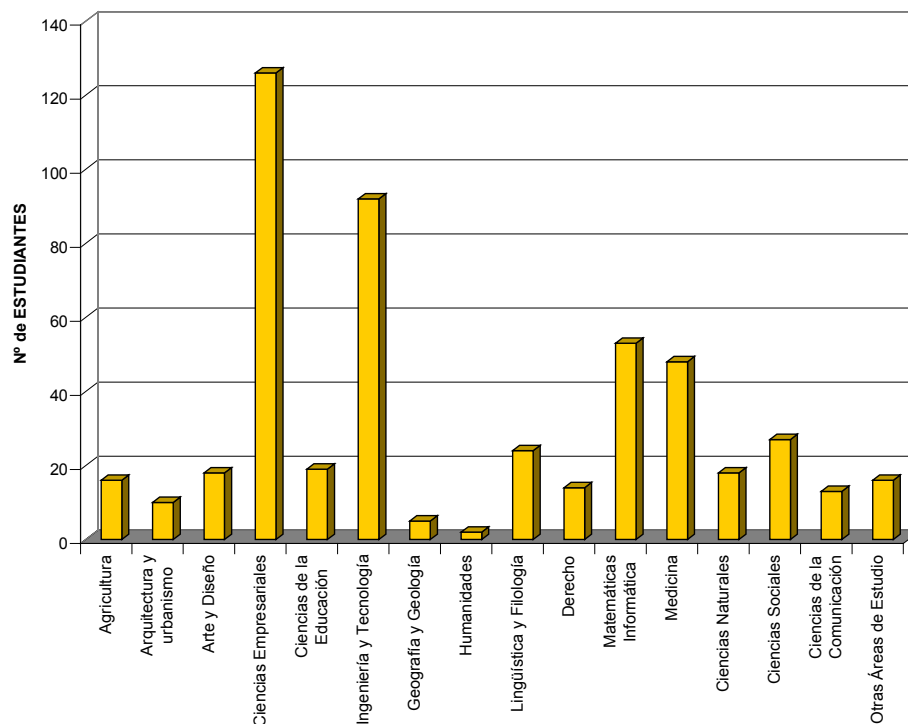
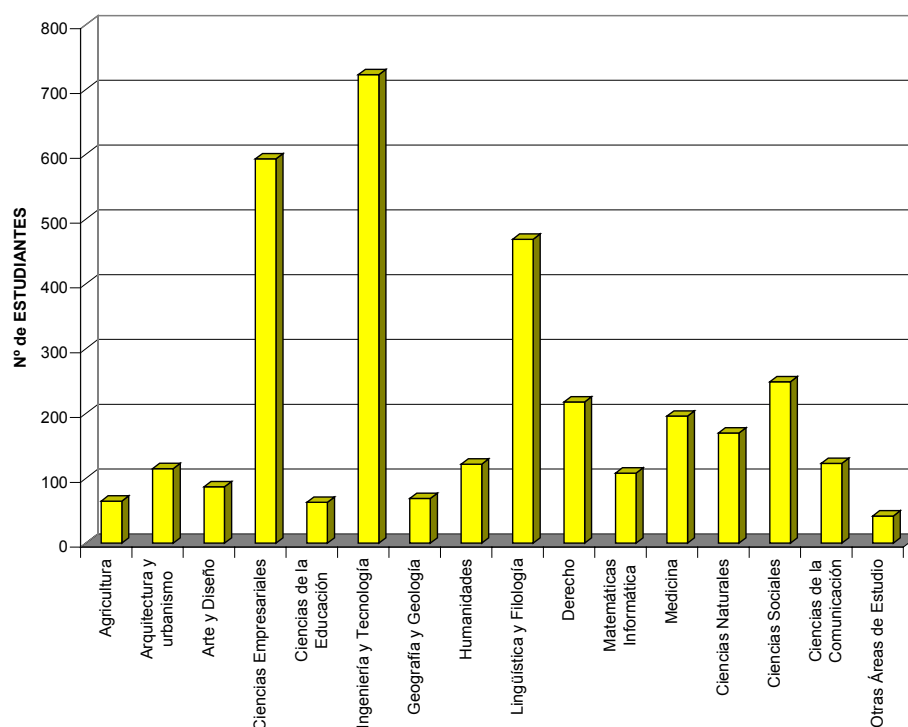
MOVILIDAD DE ESTUDIANTES SÓCRATES / ERASMUS DE ESPAÑA
NÚMERO DE ESTUDIANTES POR ÁREA DE ESTUDIO EN EL PAÍS DE
DESTINO. CURSO 2003-2004



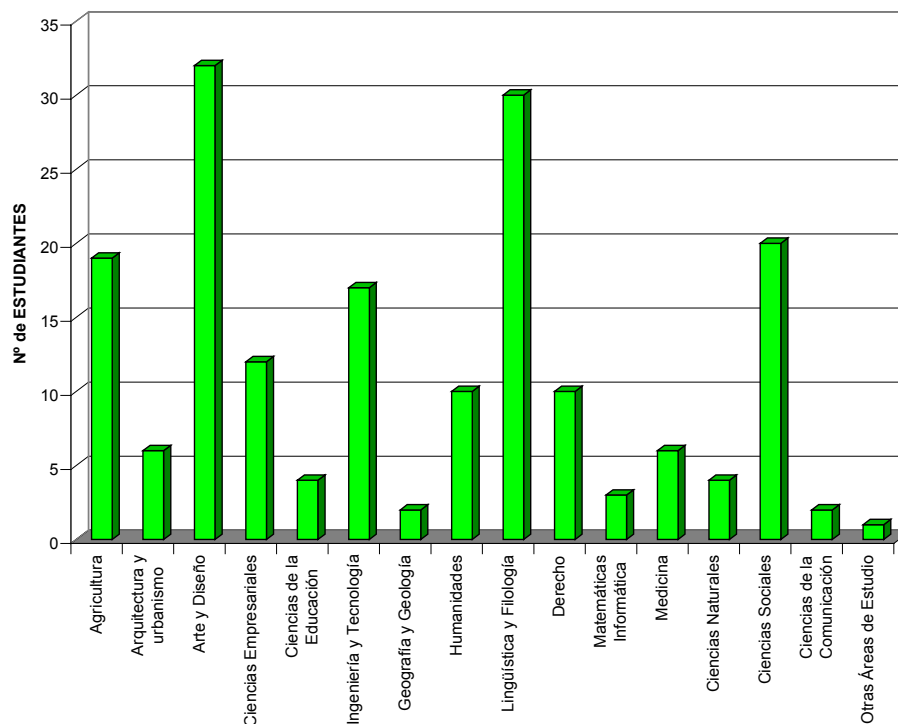
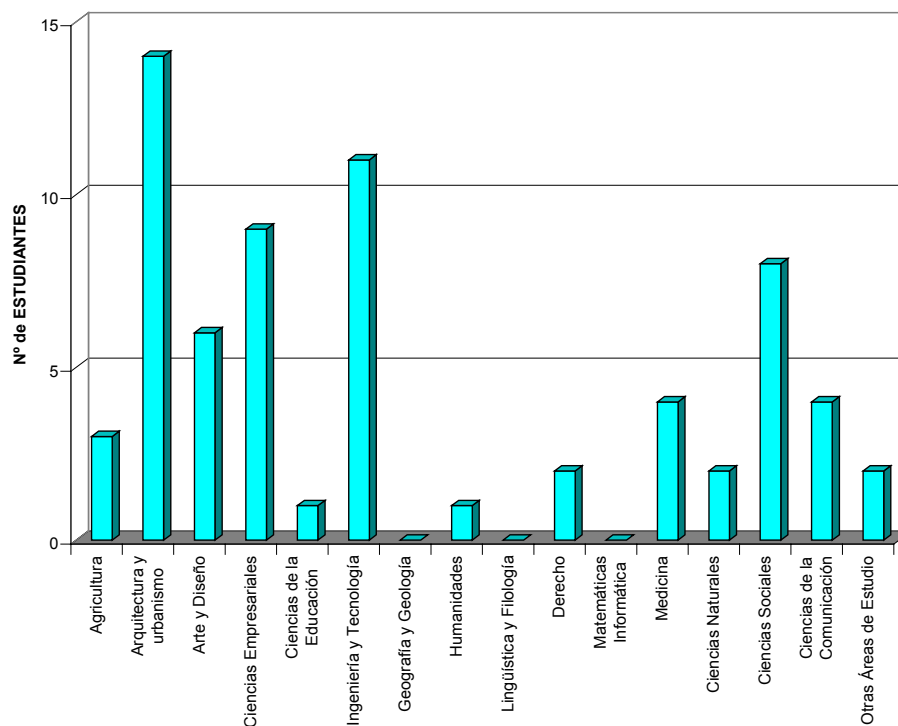
MOVILIDAD DE ESTUDIANTES SÓCRATES / ERASMUS DE ESPAÑA
NÚMERO DE ESTUDIANTES POR ÁREA DE ESTUDIO EN EL PAÍS DE
DESTINO. CURSO 2003-2004



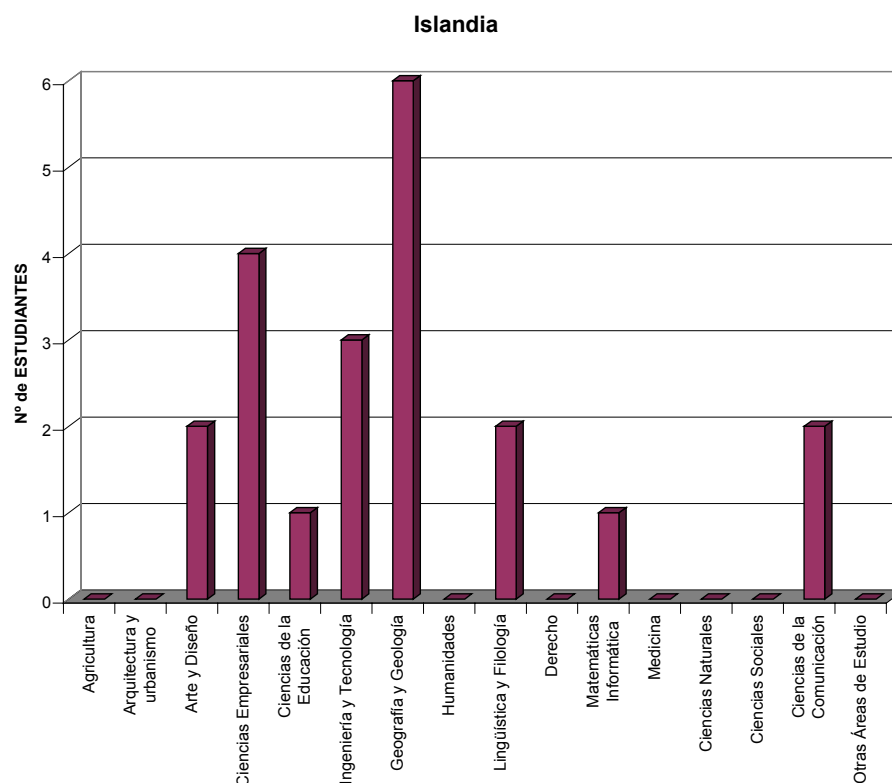
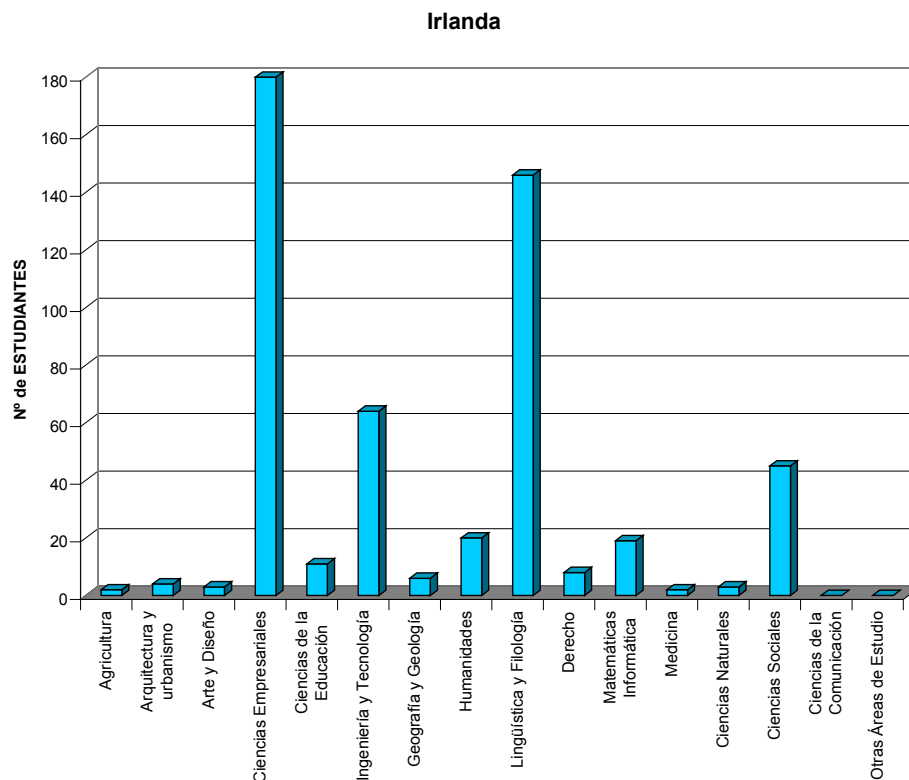
MOVILIDAD DE ESTUDIANTES SÓCRATES / ERASMUS DE ESPAÑA
NÚMERO DE ESTUDIANTES POR ÁREA DE ESTUDIO EN EL PAÍS DE
DESTINO. CURSO 2003-2004

Finlandia**Francia**

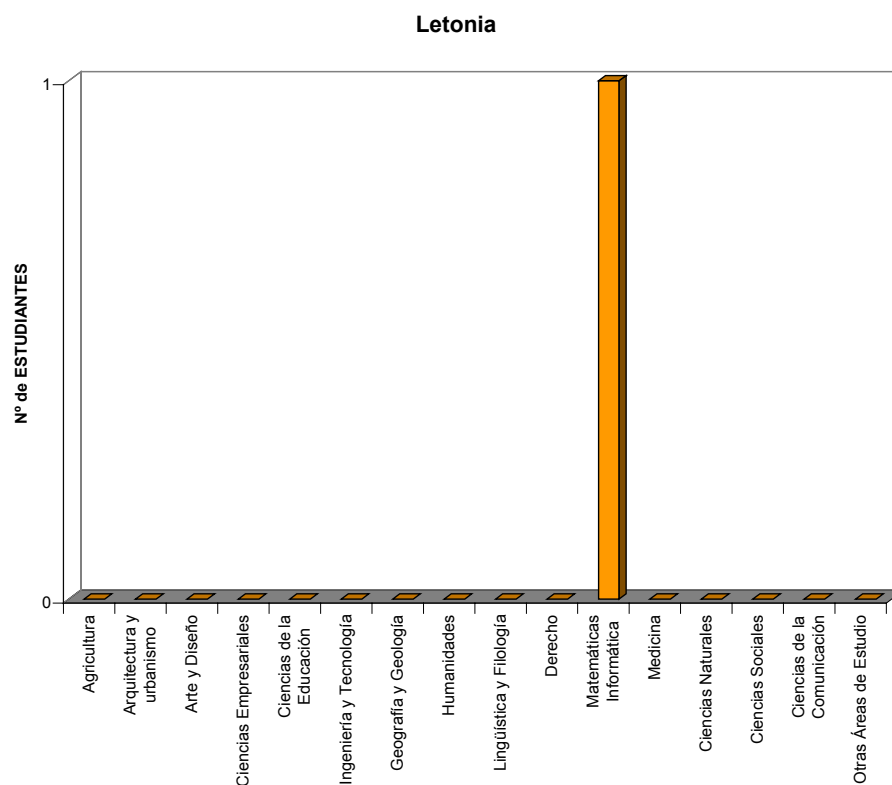
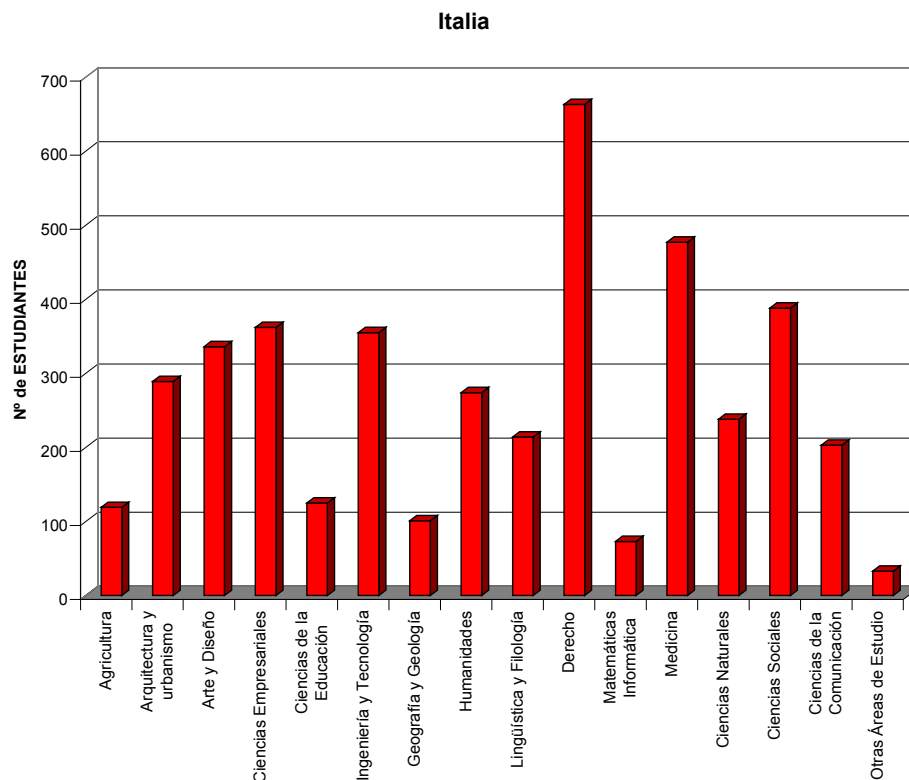
MOVILIDAD DE ESTUDIANTES SÓCRATES / ERASMUS DE ESPAÑA
NÚMERO DE ESTUDIANTES POR ÁREA DE ESTUDIO EN EL PAÍS DE
DESTINO. CURSO 2003-2004

Grecia**Hungría**

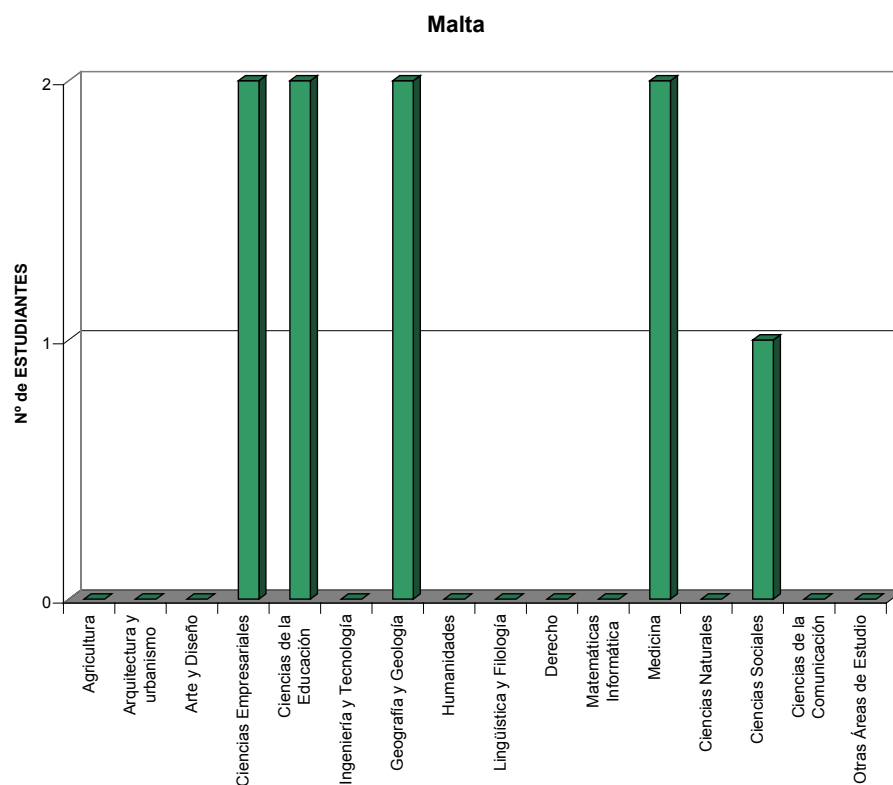
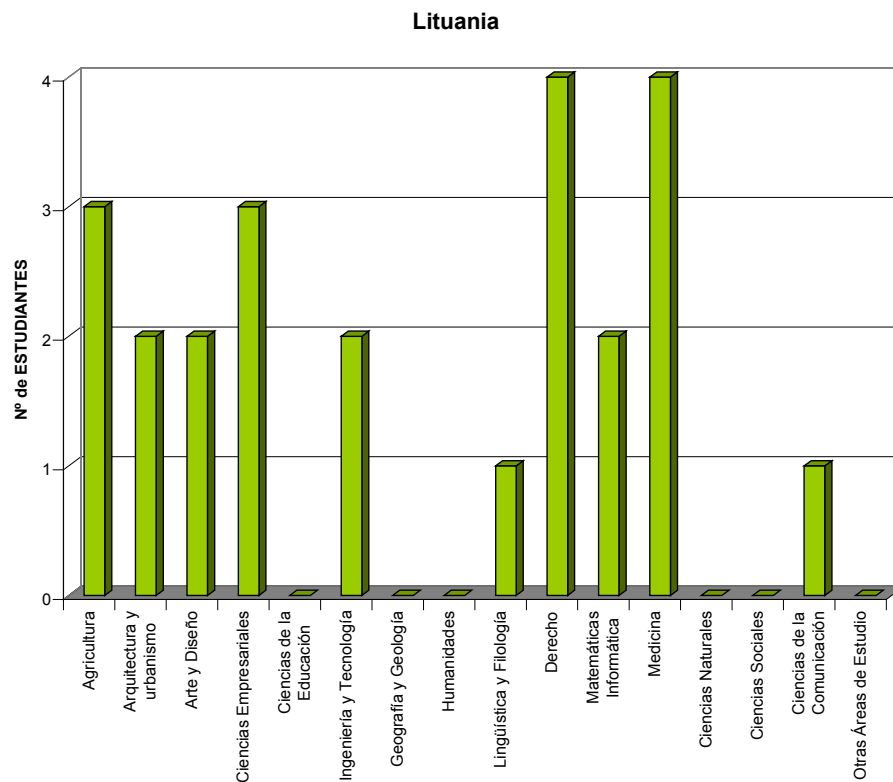
MOVILIDAD DE ESTUDIANTES SÓCRATES / ERASMUS DE ESPAÑA
NÚMERO DE ESTUDIANTES POR ÁREA DE ESTUDIO EN EL PAÍS DE
DESTINO. CURSO 2003-2004



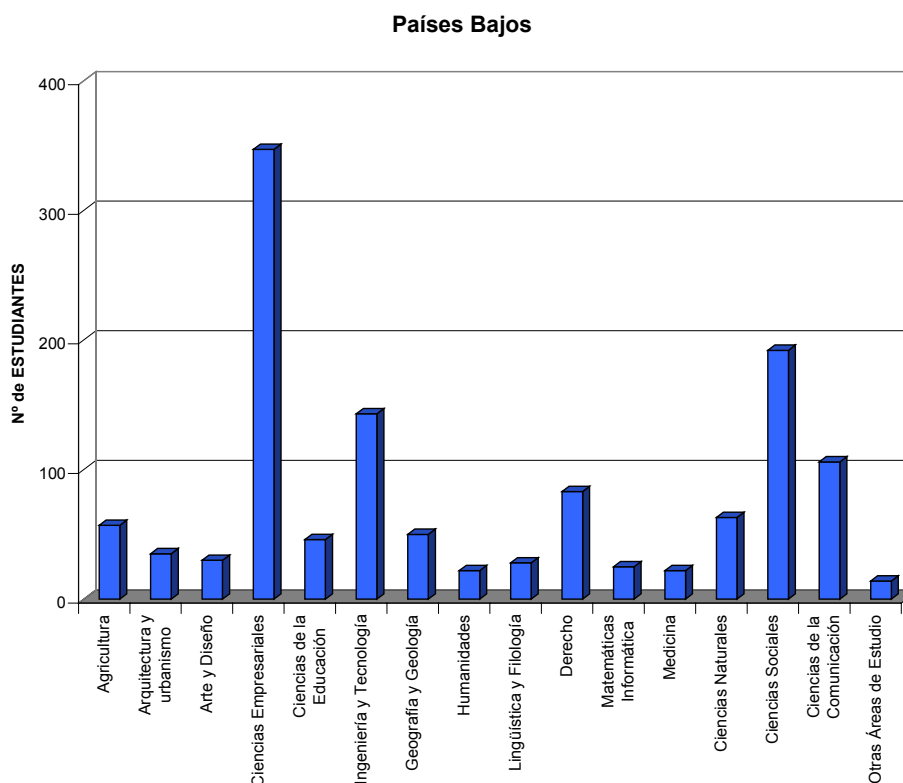
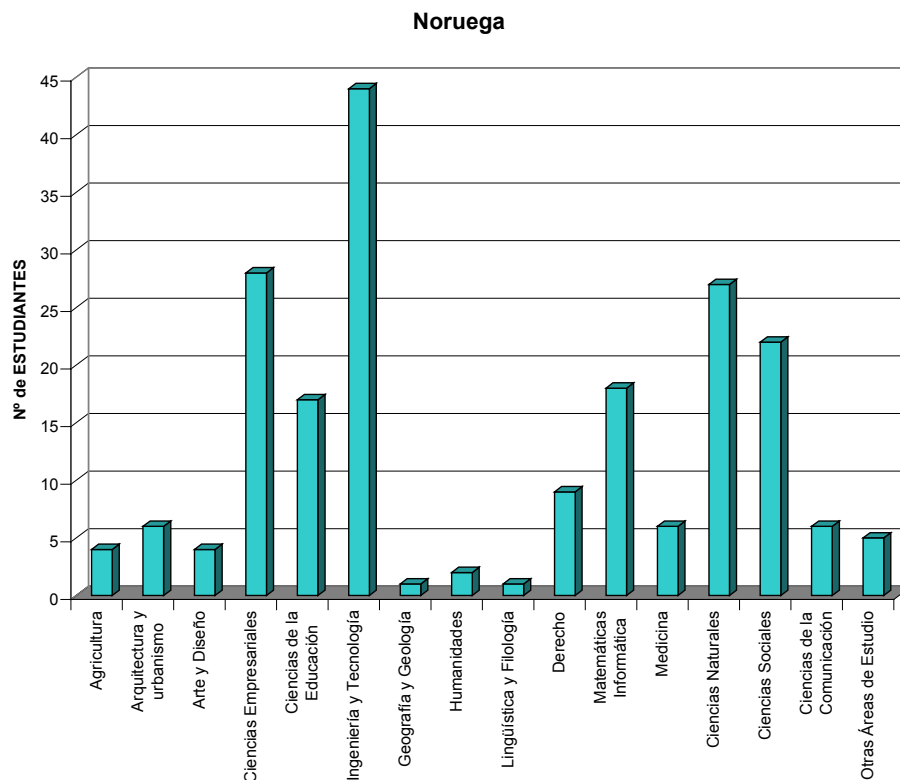
MOVILIDAD DE ESTUDIANTES SÓCRATES / ERASMUS DE ESPAÑA
NÚMERO DE ESTUDIANTES POR ÁREA DE ESTUDIO EN EL PAÍS DE
DESTINO. CURSO 2003-2004



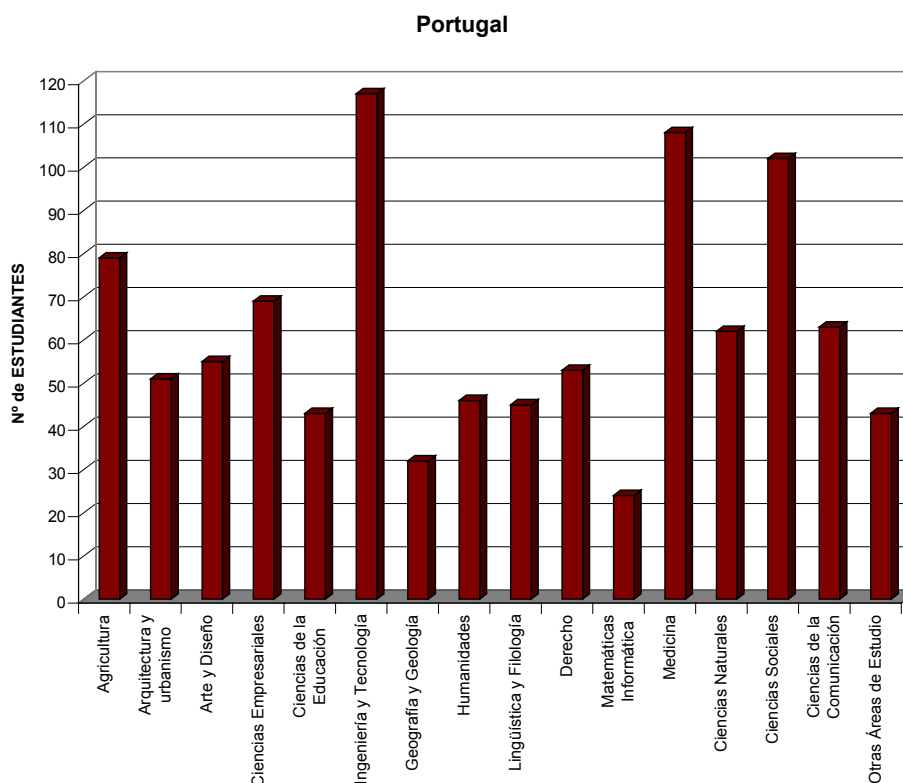
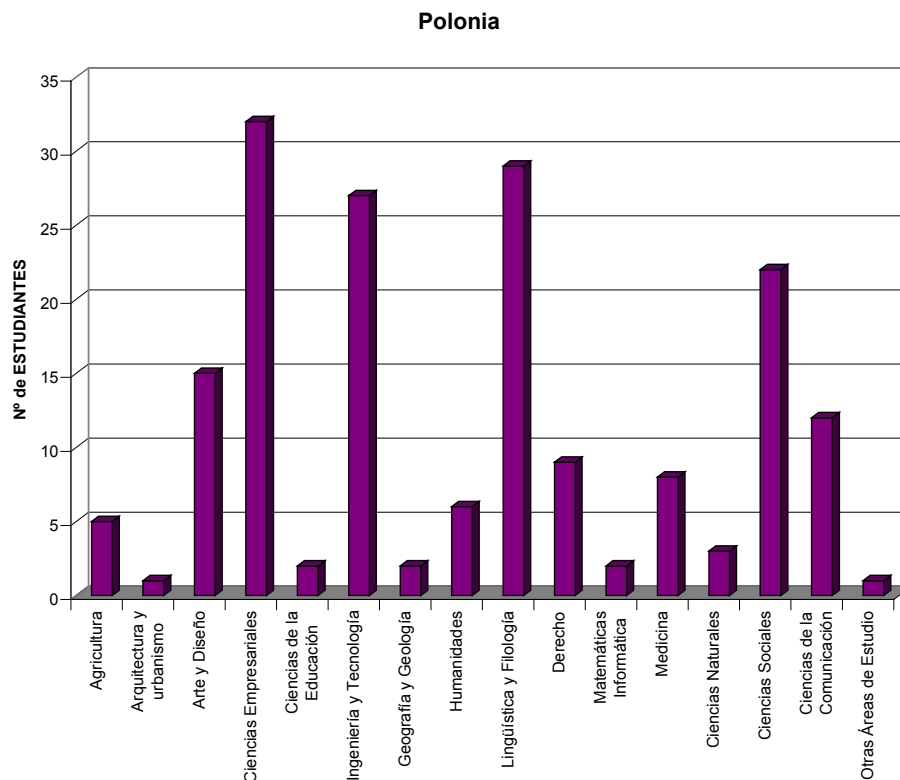
MOVILIDAD DE ESTUDIANTES SÓCRATES / ERASMUS DE ESPAÑA
NÚMERO DE ESTUDIANTES POR ÁREA DE ESTUDIO EN EL PAÍS DE
DESTINO. CURSO 2003-2004



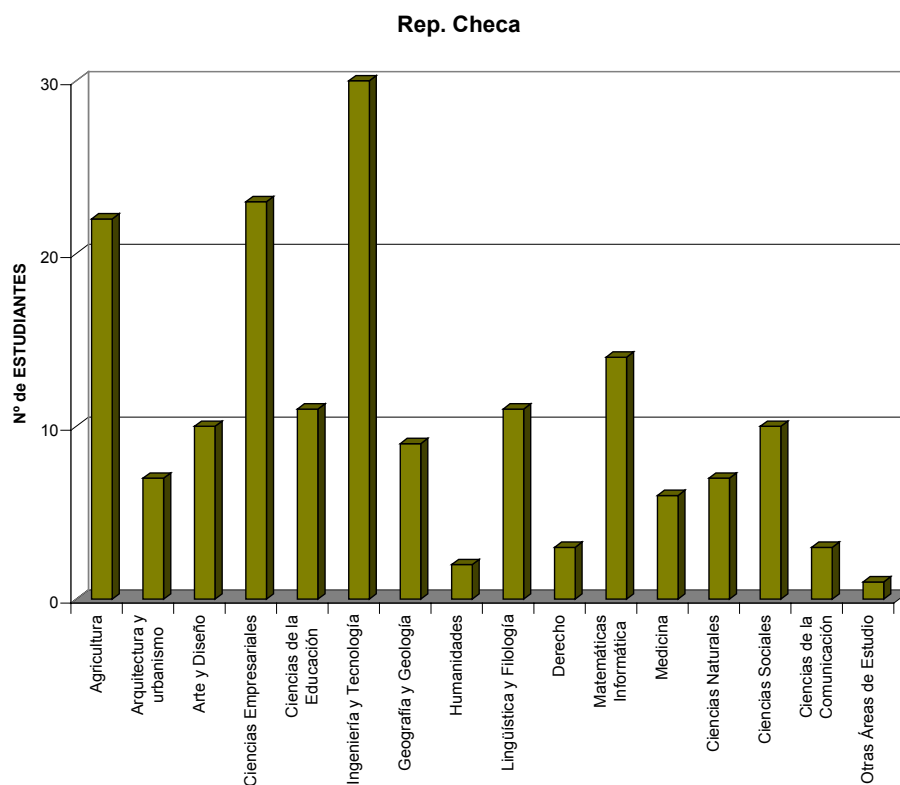
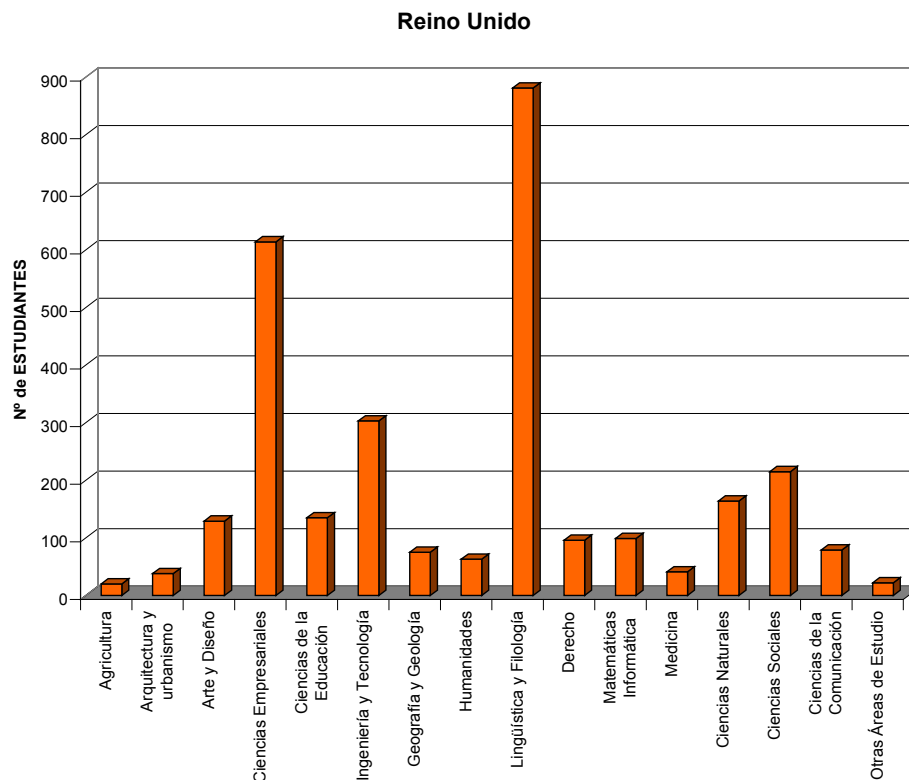
MOVILIDAD DE ESTUDIANTES SÓCRATES / ERASMUS DE ESPAÑA
NÚMERO DE ESTUDIANTES POR ÁREA DE ESTUDIO EN EL PAÍS DE
DESTINO. CURSO 2003-2004



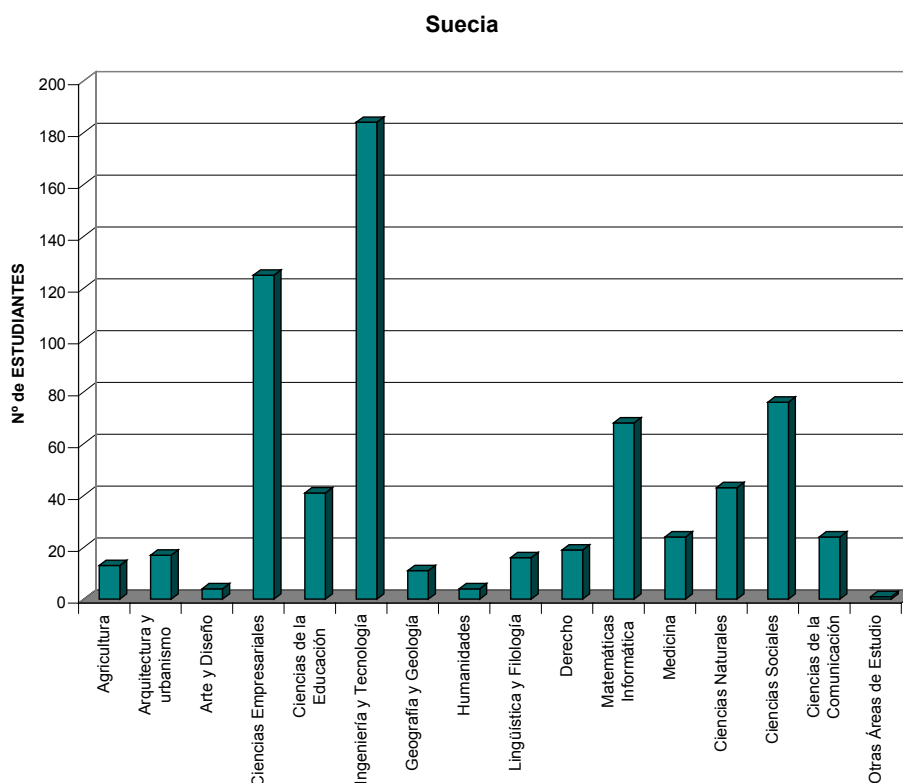
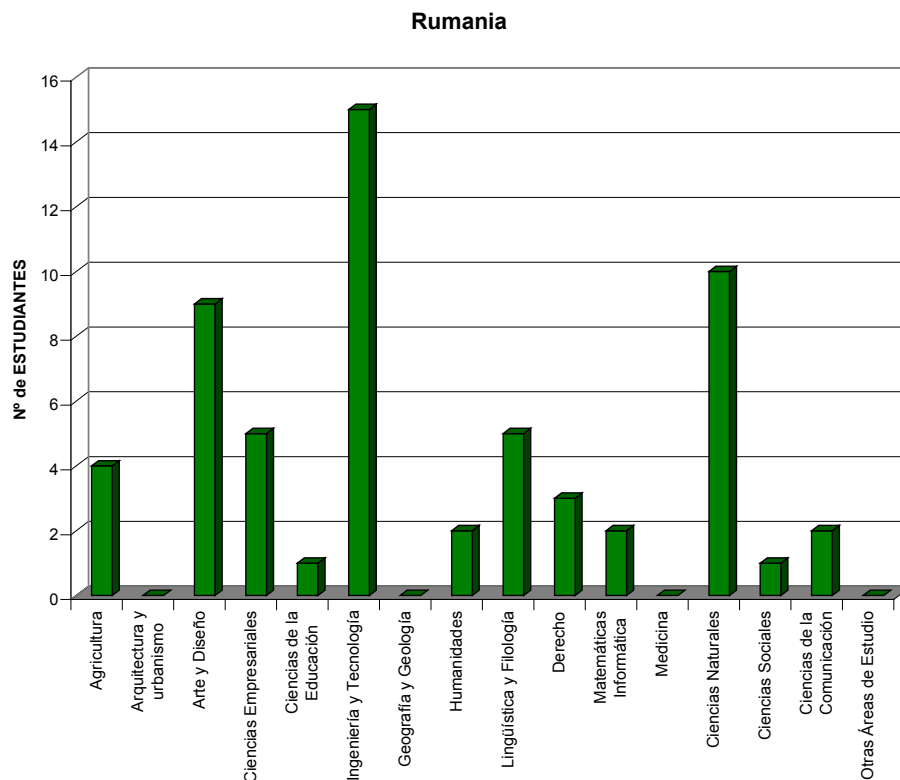
MOVILIDAD DE ESTUDIANTES SÓCRATES / ERASMUS DE ESPAÑA
NÚMERO DE ESTUDIANTES POR ÁREA DE ESTUDIO EN EL PAÍS DE
DESTINO. CURSO 2003-2004



MOVILIDAD DE ESTUDIANTES SÓCRATES / ERASMUS DE ESPAÑA
NÚMERO DE ESTUDIANTES POR ÁREA DE ESTUDIO EN EL PAÍS DE
DESTINO. CURSO 2003-2004



MOVILIDAD DE ESTUDIANTES SÓCRATES / ERASMUS DE ESPAÑA
NÚMERO DE ESTUDIANTES POR ÁREA DE ESTUDIO EN EL PAÍS DE
DESTINO. CURSO 2003-2004

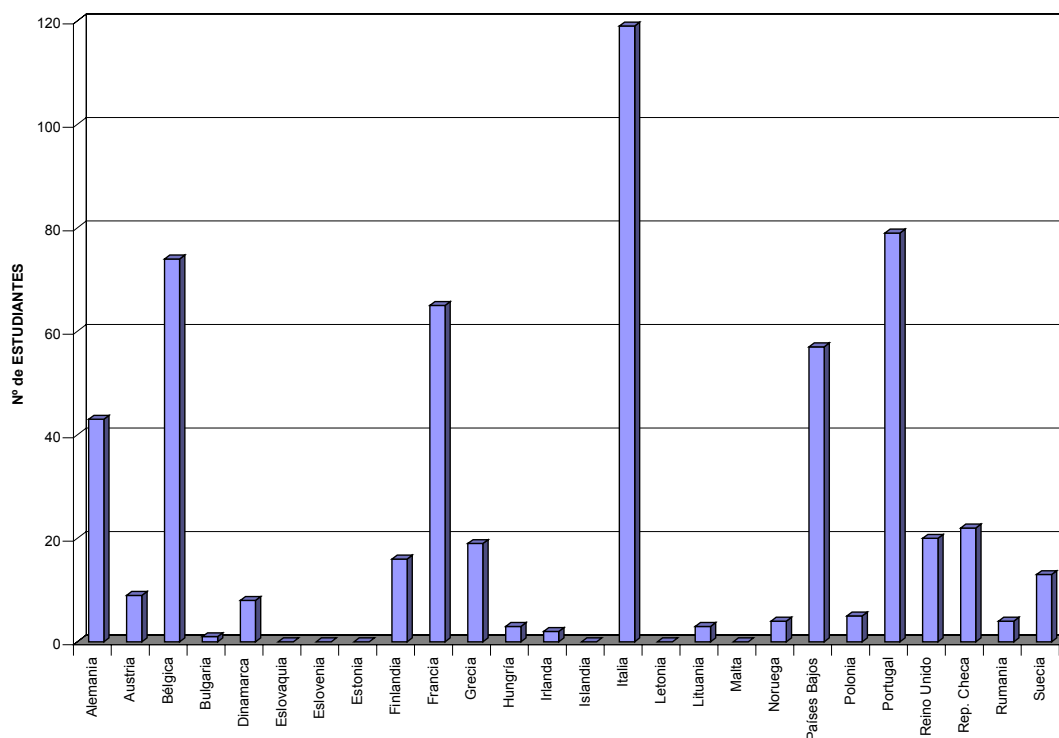


**MOVILIDAD DE ESTUDIANTES
CURSO 2003/2004**

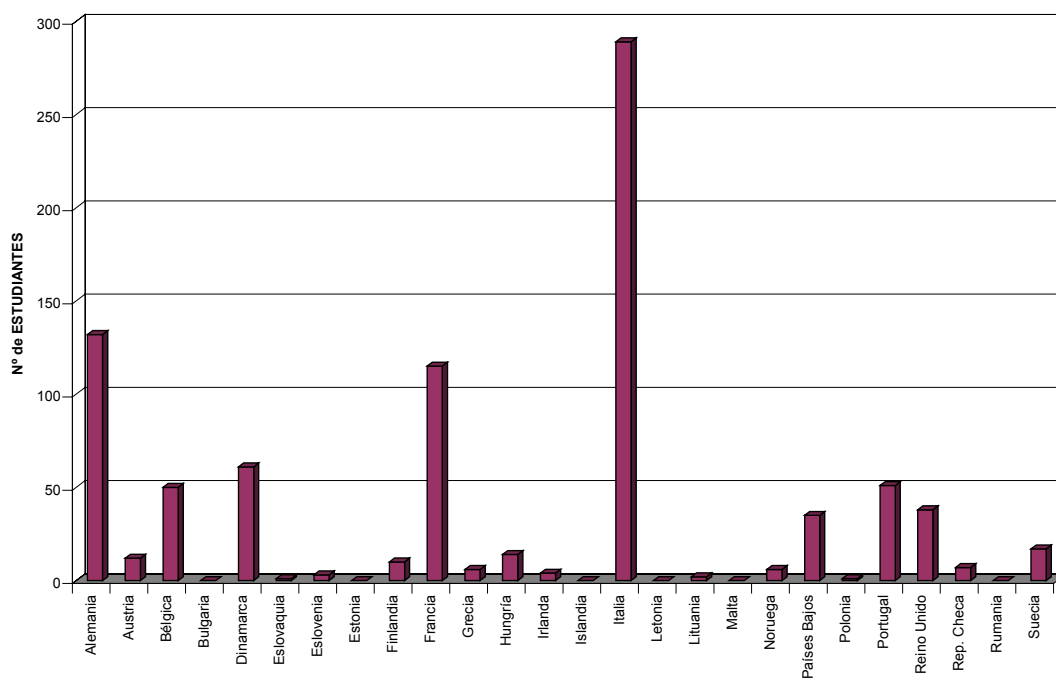
**ESTUDIANTES DE ESPAÑA POR PAÍS DE DESTINO PARA
CADA ÁREA DE ESTUDIO**

MOVILIDAD DE ESTUDIANTES SÓCRATES / ERASMUS DE ESPAÑA
NÚMERO DE ESTUDIANTES POR PAÍS DE DESTINO PARA CADA ÁREA DE
ESTUDIO. CURSO 2003-2004

Ciencias de la Agricultura

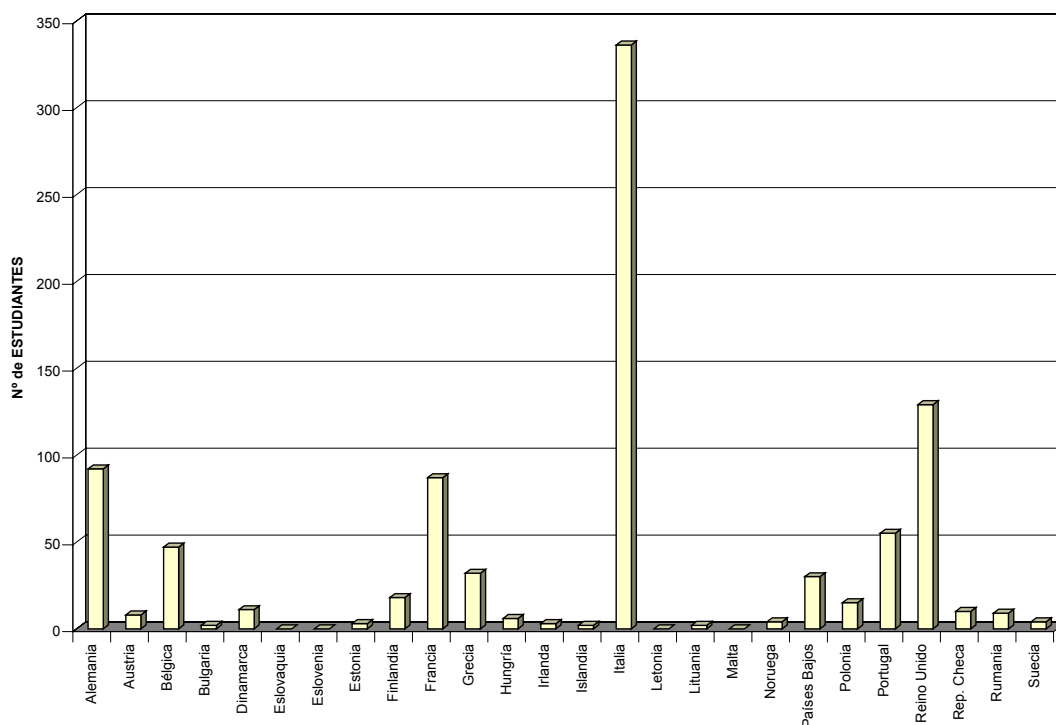


Arquitectura, Urbanismo y Ordenación Regional

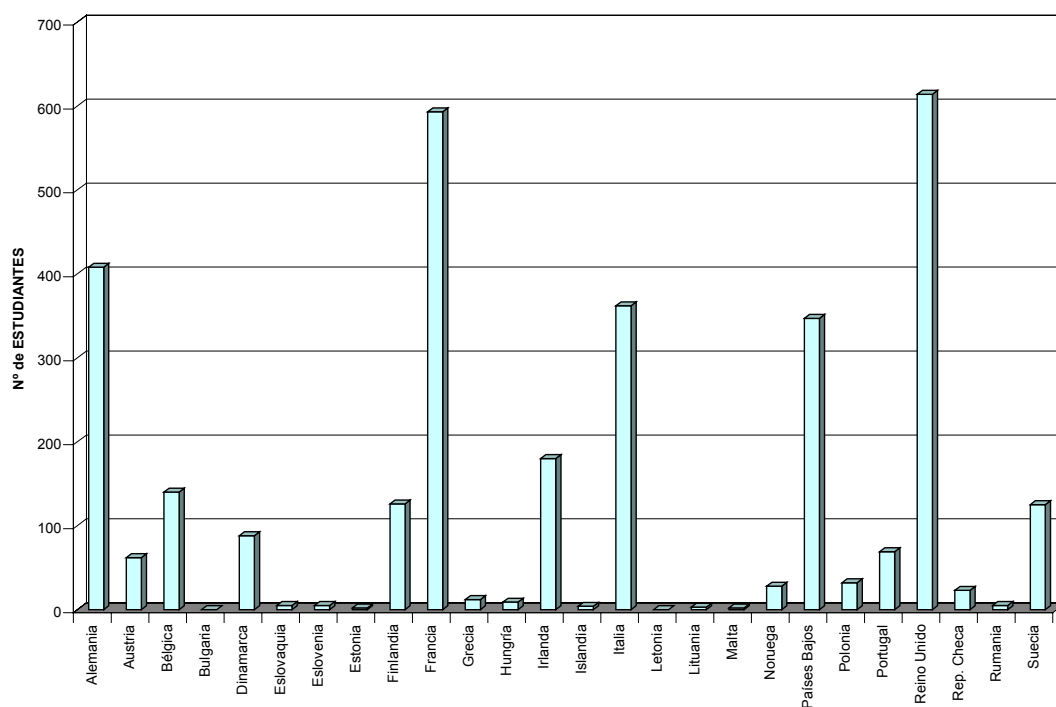


MOVILIDAD DE ESTUDIANTES SÓCRATES / ERASMUS DE ESPAÑA
NÚMERO DE ESTUDIANTES POR PAÍS DE DESTINO PARA CADA ÁREA DE
ESTUDIO. CURSO 2003-2004

Artes y Diseño

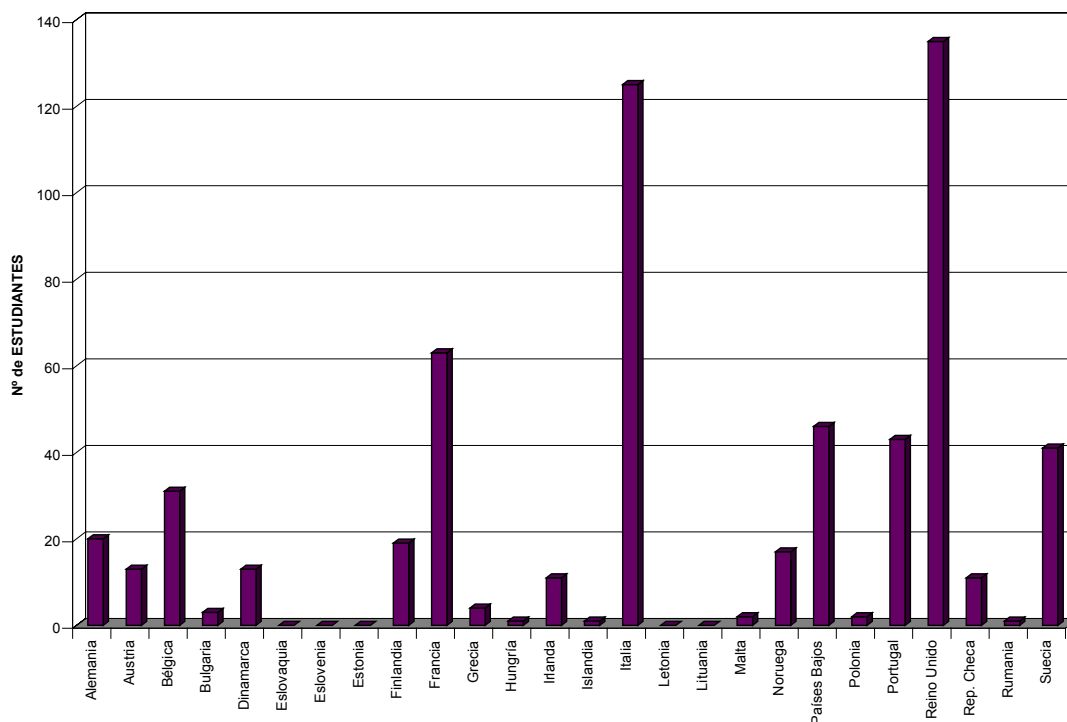


Ciencias Empresariales

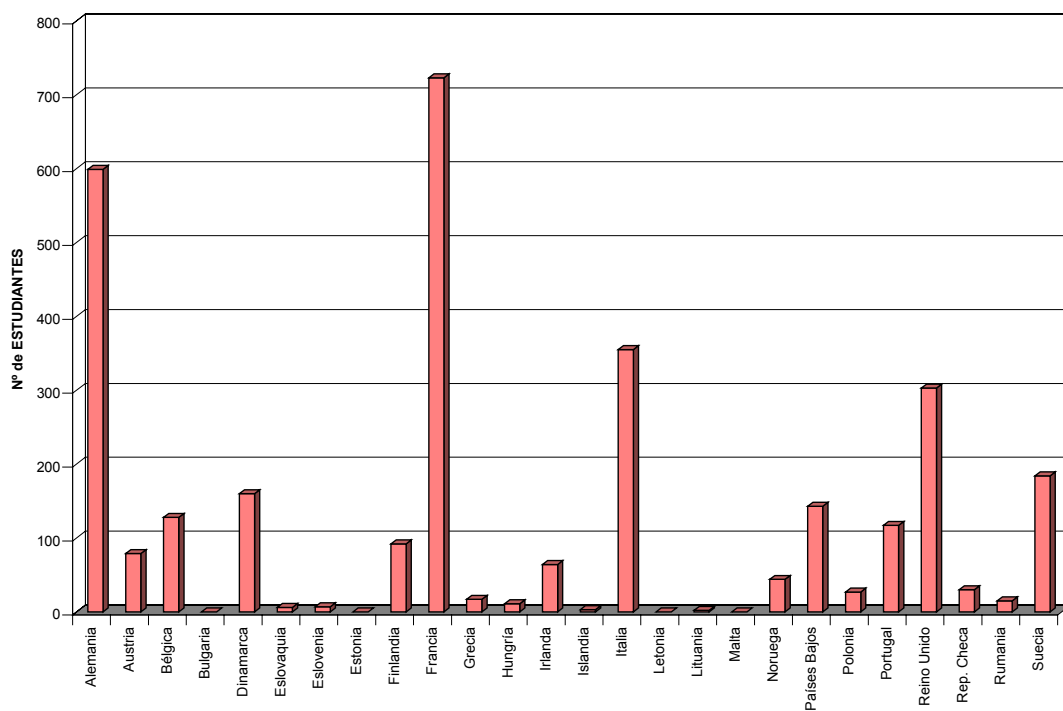


MOVILIDAD DE ESTUDIANTES SÓCRATES / ERASMUS DE ESPAÑA
NÚMERO DE ESTUDIANTES POR PAÍS DE DESTINO PARA CADA ÁREA DE
ESTUDIO. CURSO 2003-2004

Ciencias de la Educación y Formación del Profesorado

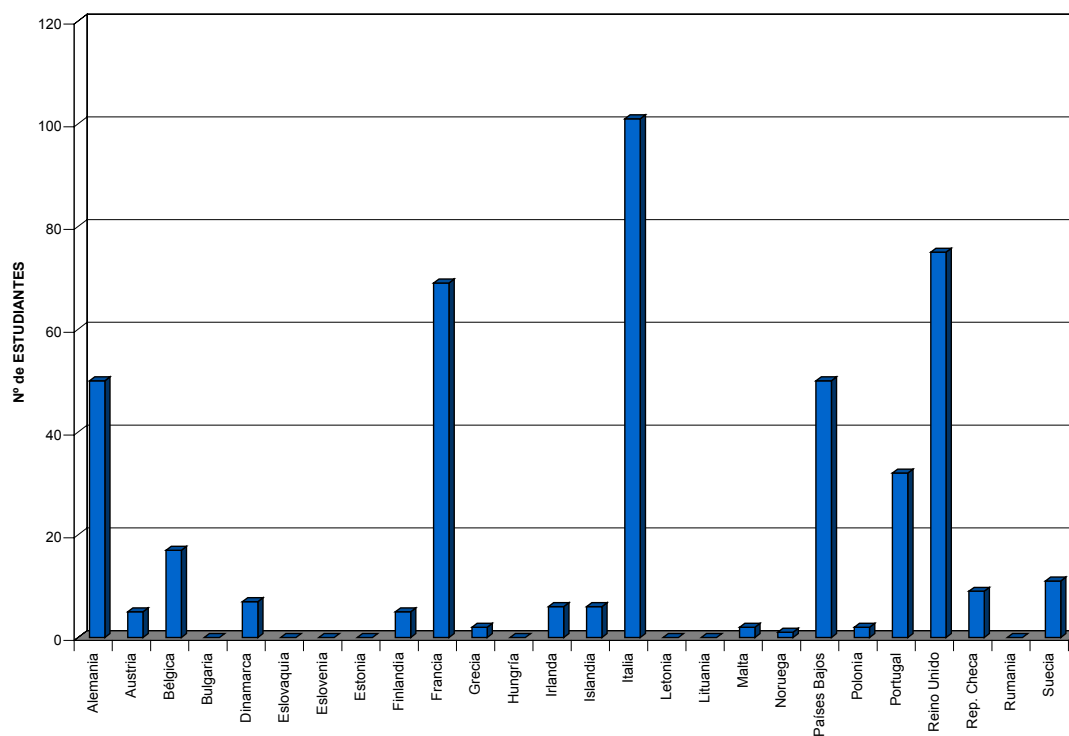


Ingeniería y Tecnología

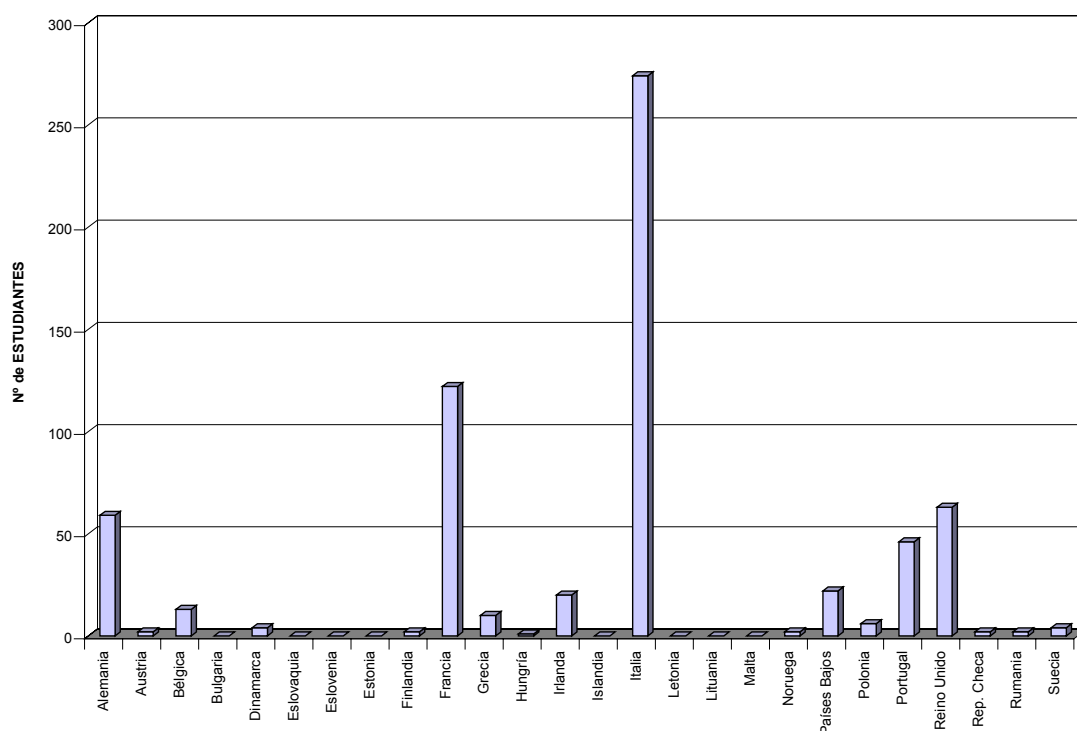


MOVILIDAD DE ESTUDIANTES SÓCRATES / ERASMUS DE ESPAÑA
NÚMERO DE ESTUDIANTES POR PAÍS DE DESTINO PARA CADA ÁREA DE
ESTUDIO. CURSO 2003-2004

Geografía y Geología

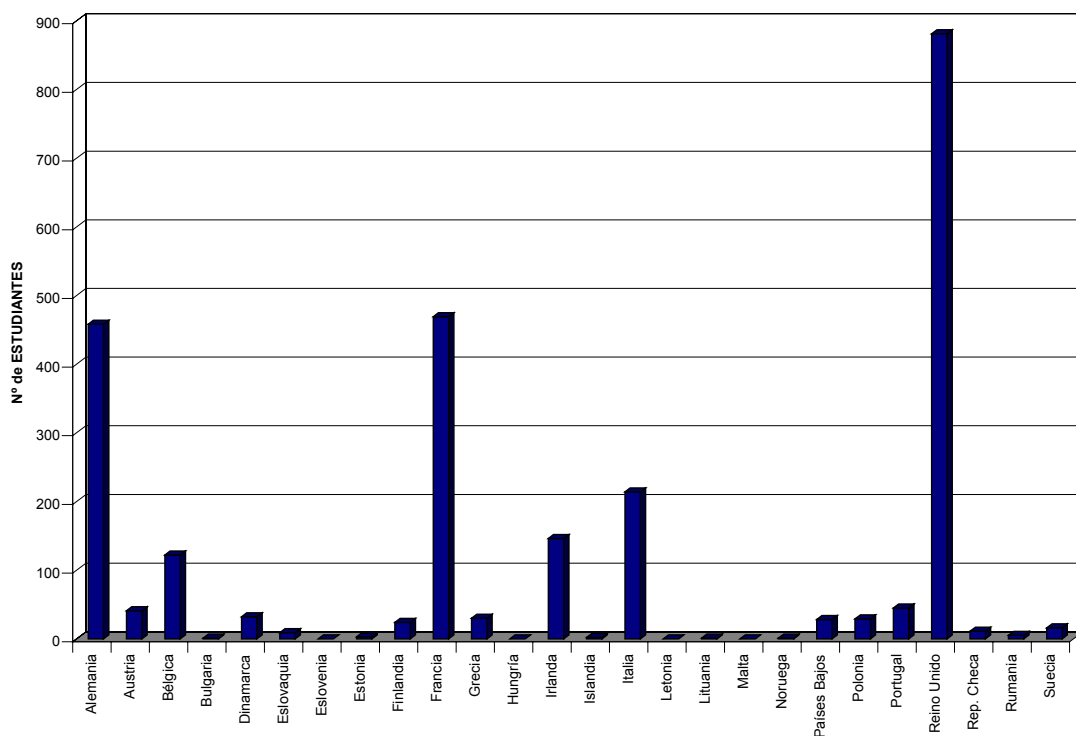


Humanidades

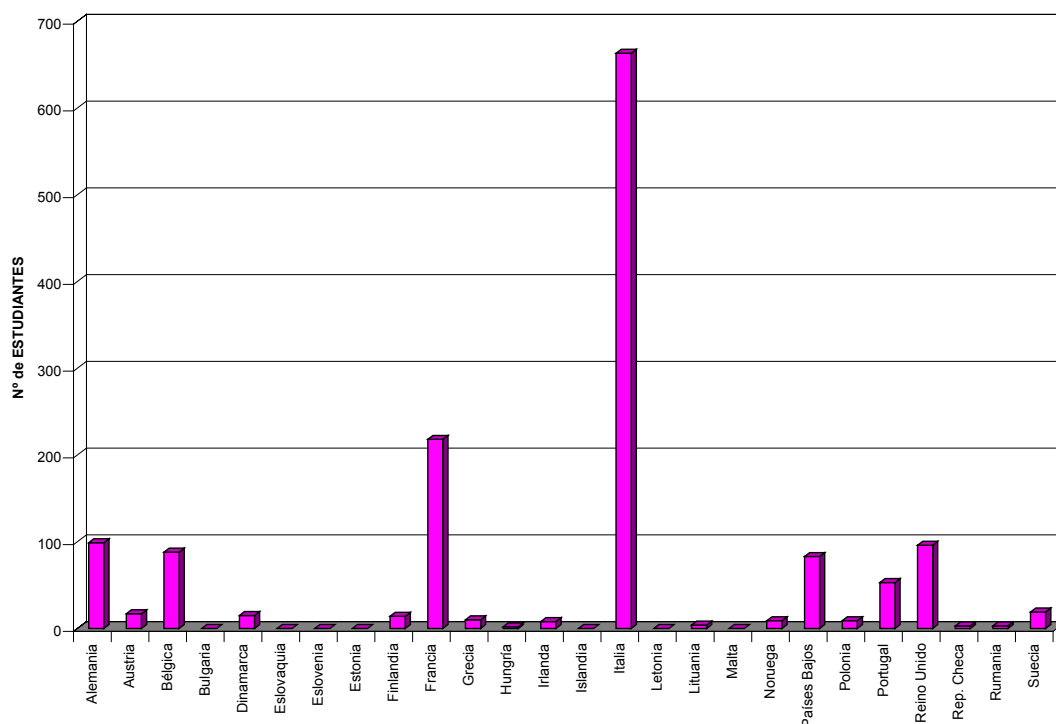


MOVILIDAD DE ESTUDIANTES SÓCRATES / ERASMUS DE ESPAÑA
NÚMERO DE ESTUDIANTES POR PAÍS DE DESTINO PARA CADA ÁREA DE
ESTUDIO. CURSO 2003-2004

Lingüística y Filología

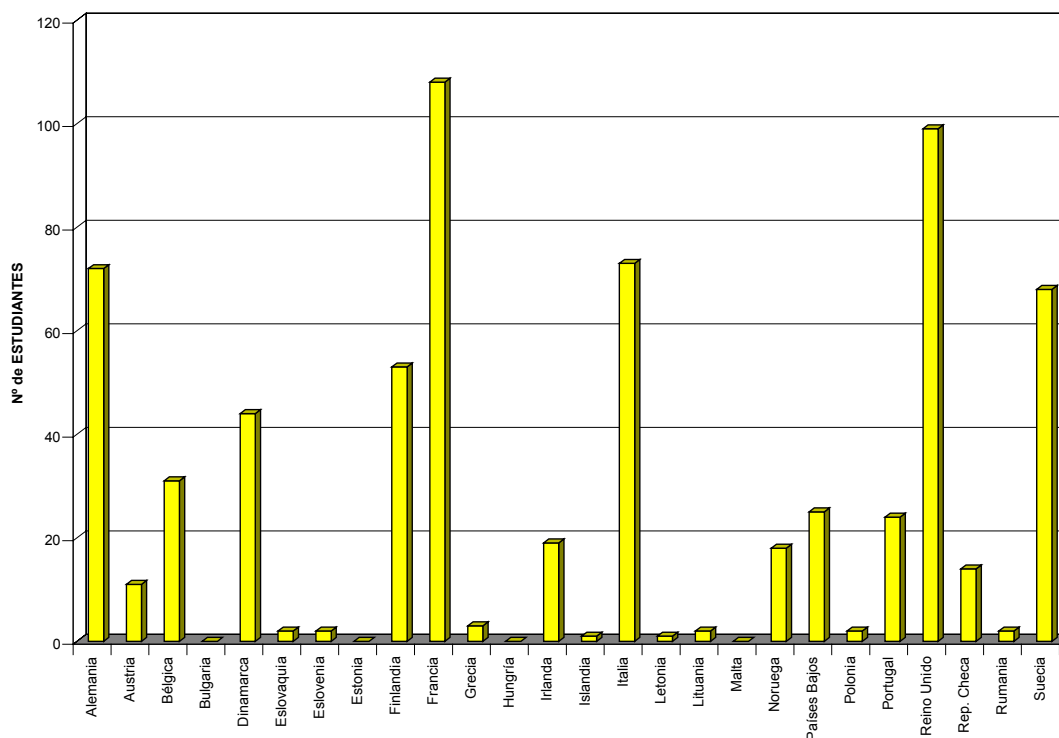


Derecho

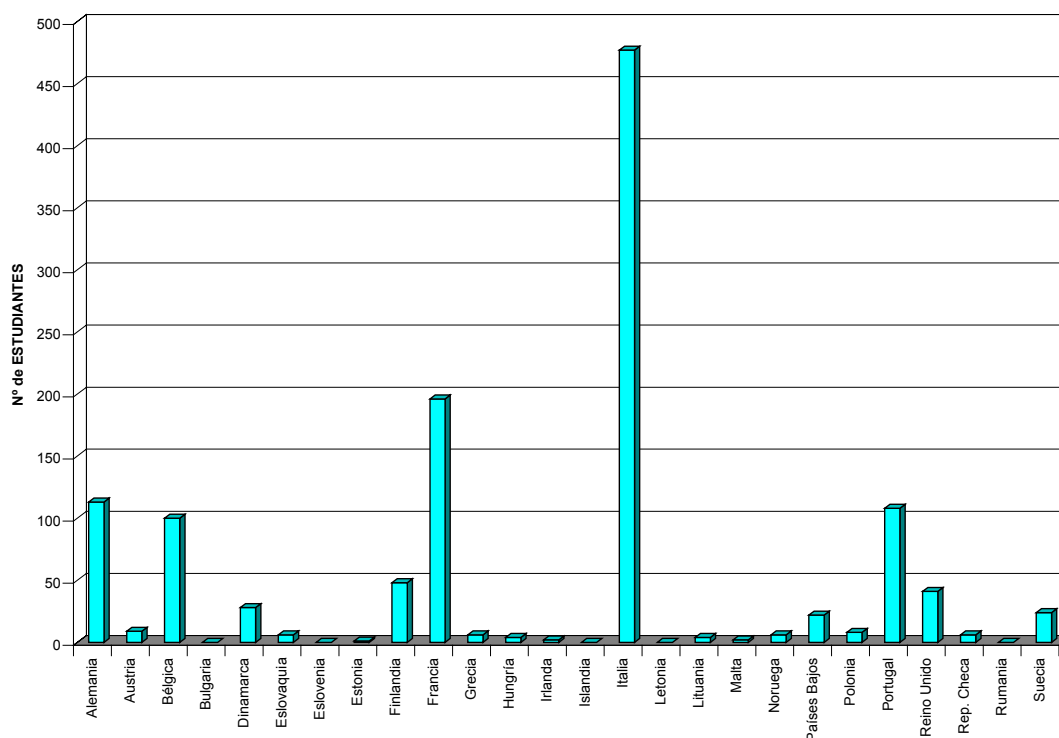


MOVILIDAD DE ESTUDIANTES SÓCRATES / ERASMUS DE ESPAÑA
NÚMERO DE ESTUDIANTES POR PAÍS DE DESTINO PARA CADA ÁREA DE ESTUDIO. CURSO 2003-2004

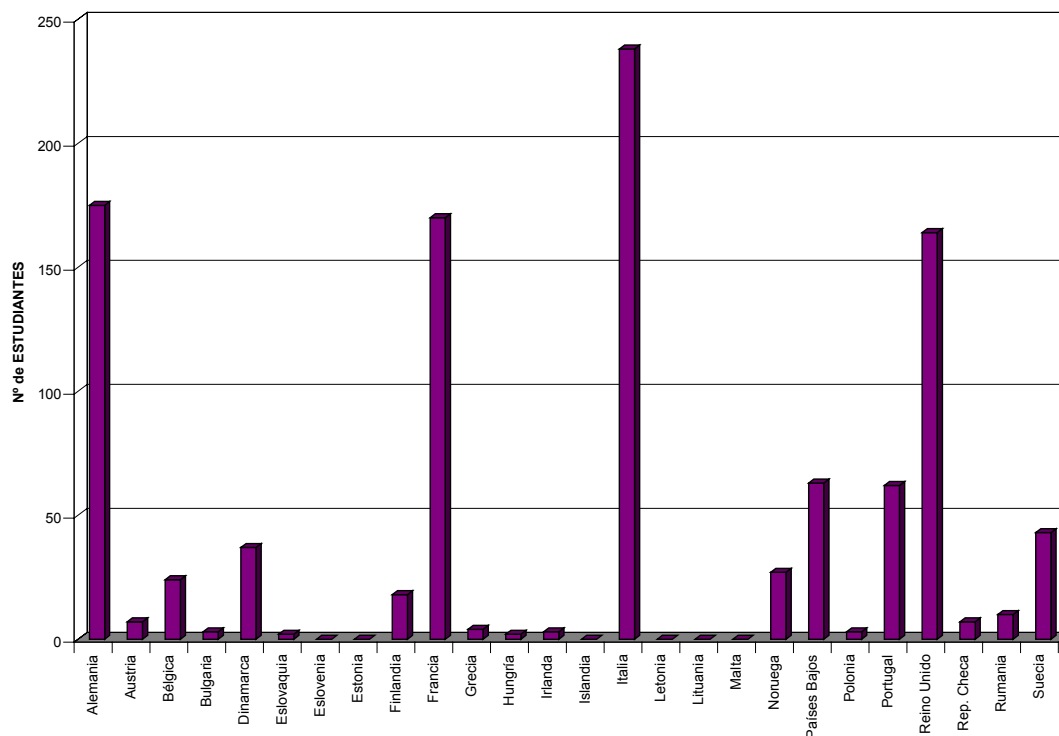
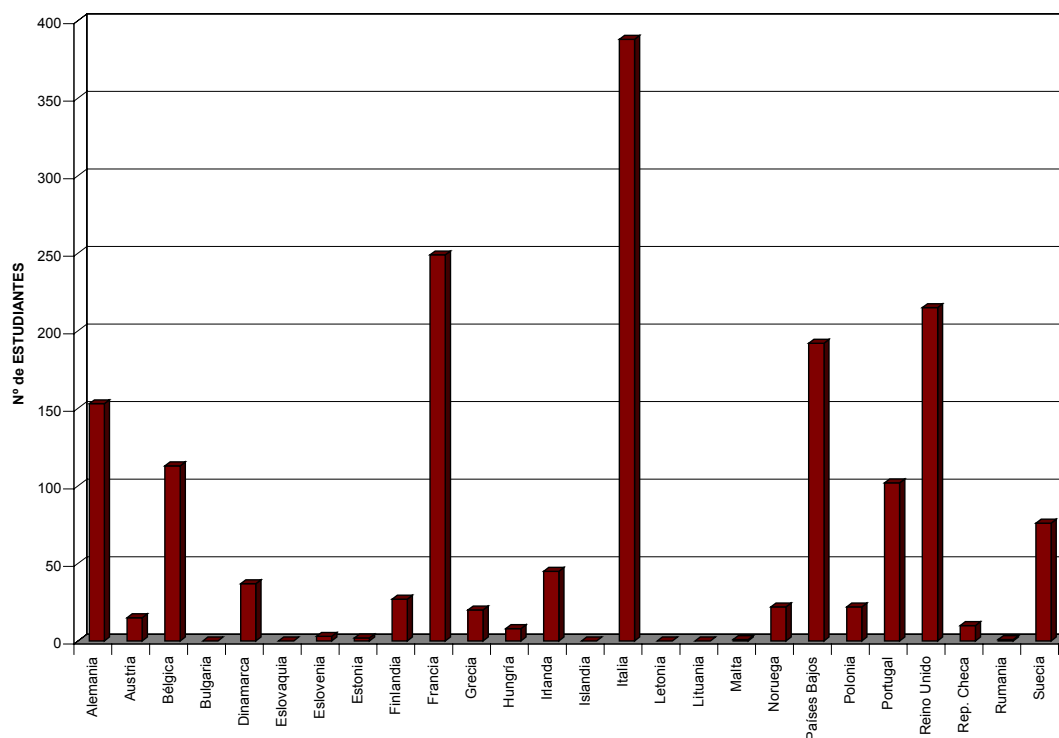
Matemáticas Informática



Ciencias Médicas

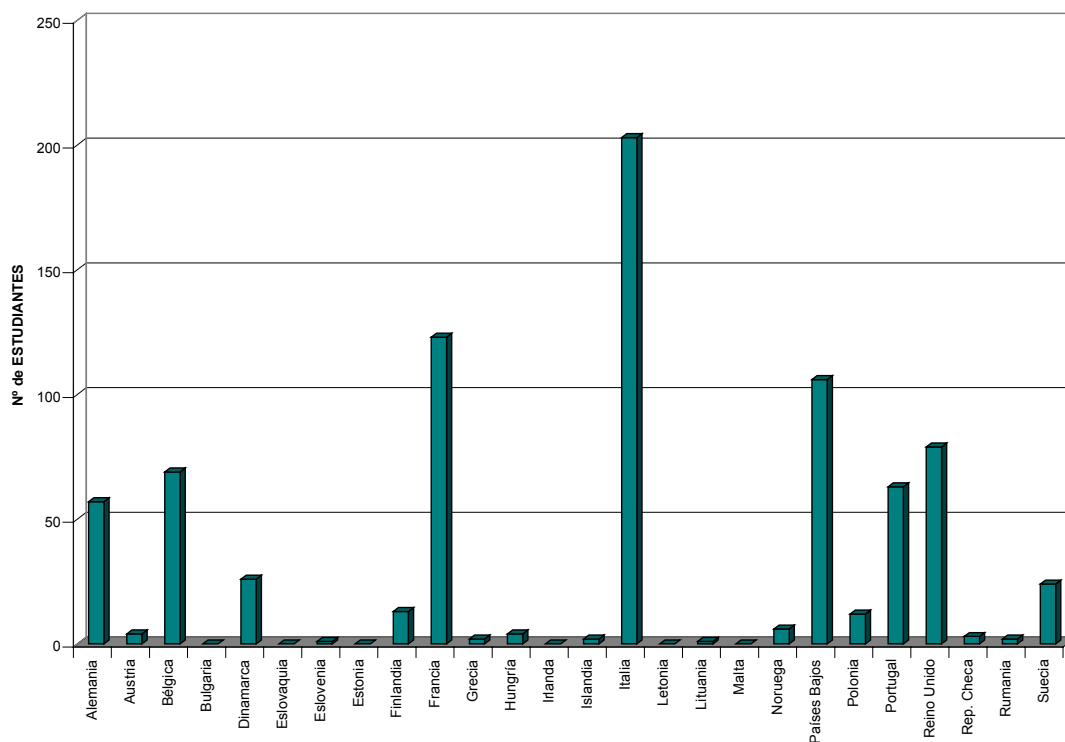


MOVILIDAD DE ESTUDIANTES SÓCRATES / ERASMUS DE ESPAÑA
NÚMERO DE ESTUDIANTES POR PAÍS DE DESTINO PARA CADA ÁREA DE
ESTUDIO. CURSO 2003-2004

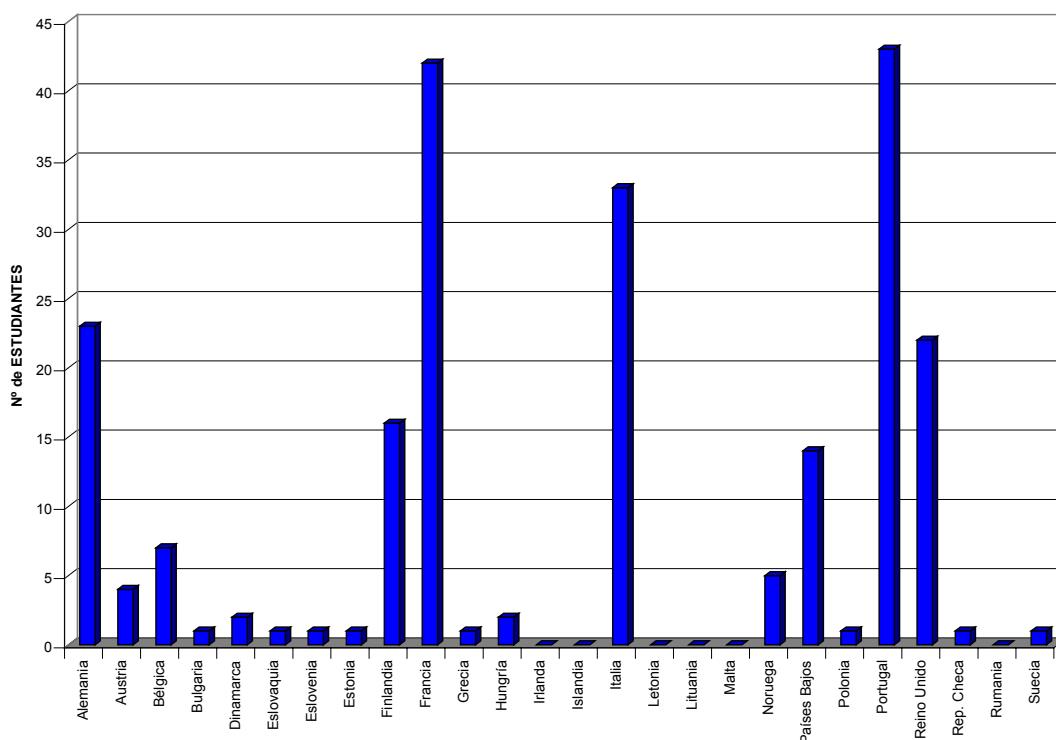
Ciencias Naturales**Ciencias Sociales**

MOVILIDAD DE ESTUDIANTES SÓCRATES / ERASMUS DE ESPAÑA
NÚMERO DE ESTUDIANTES POR PAÍS DE DESTINO PARA CADA ÁREA DE
ESTUDIO. CURSO 2003-2004

Ciencias de la Comunicación y la Información



Otras Áreas de Estudio



**MOVILIDAD DE ESTUDIANTES
CURSO 2003/2004**

ESTUDIANTES DE ESPAÑA POR SEXO Y EDAD

MOVILIDAD DE ESTUDIANTES SÓCRATES / ERASMUS DE ESPAÑA

NÚMERO DE ESTUDIANTES POR SEXO Y EDAD. CURSO 2003-2004

EDAD	MUJERES	HOMBRES	TOTAL	PORCENTAJE	
				MUJERES	HOMBRES
18	35	6	41	85,37%	14,63%
19	369	90	459	80,39%	19,61%
20	1.305	442	1.747	74,70%	25,30%
21	2.104	1.003	3.107	67,72%	32,28%
22	2.437	1.471	3.908	62,36%	37,64%
23	2.061	1.585	3.646	56,53%	43,47%
24	1.399	1.404	2.803	49,91%	50,09%
25	914	977	1.891	48,33%	51,67%
26	507	630	1.137	44,59%	55,41%
27	253	288	541	46,77%	53,23%
28	135	206	341	39,59%	60,41%
29	66	90	156	42,31%	57,69%
30	42	36	78	53,85%	46,15%
> 30	92	87	179	51,40%	48,60%
TOTAL	11.719	8.315	20.034	58,50%	41,50%

NÚMERO DE ESTUDIANTES POR SEXO, EDAD Y NIVEL DE ESTUDIOS.

CURSO 2003-2004

EDAD	MUJERES			HOMBRES			TOTAL	PORCENTAJE		
	I	A	D	I	A	D		Iniciación	Avanzado	Doctorado
18	14	21	0	1	5	0	41	36,59%	63,41%	0,00%
19	161	208	0	32	58	0	459	42,05%	57,95%	0,00%
20	387	918	0	123	319	0	1.747	29,19%	70,81%	0,00%
21	537	1560	7	232	769	2	3.107	24,75%	74,96%	0,29%
22	385	2038	14	257	1209	5	3.908	16,43%	83,09%	0,49%
23	329	1699	33	292	1274	19	3.646	17,03%	81,54%	1,43%
24	234	1129	36	266	1125	13	2.803	17,84%	80,41%	1,75%
25	155	735	24	187	774	16	1.891	18,09%	79,80%	2,12%
26	97	398	12	134	489	7	1.137	20,32%	78,01%	1,67%
27	63	185	5	61	216	11	541	22,92%	74,12%	2,96%
28	34	95	6	56	144	6	341	26,39%	70,09%	3,52%
29	15	51	0	22	63	5	156	23,72%	73,08%	3,21%
30	14	27	1	8	26	2	78	28,21%	67,95%	3,85%
> 30	22	64	6	18	65	4	179	22,35%	72,07%	5,59%
TOTAL	2.447	9.128	144	1.689	6.536	90	20.034	20,64%	78,19%	1,17%

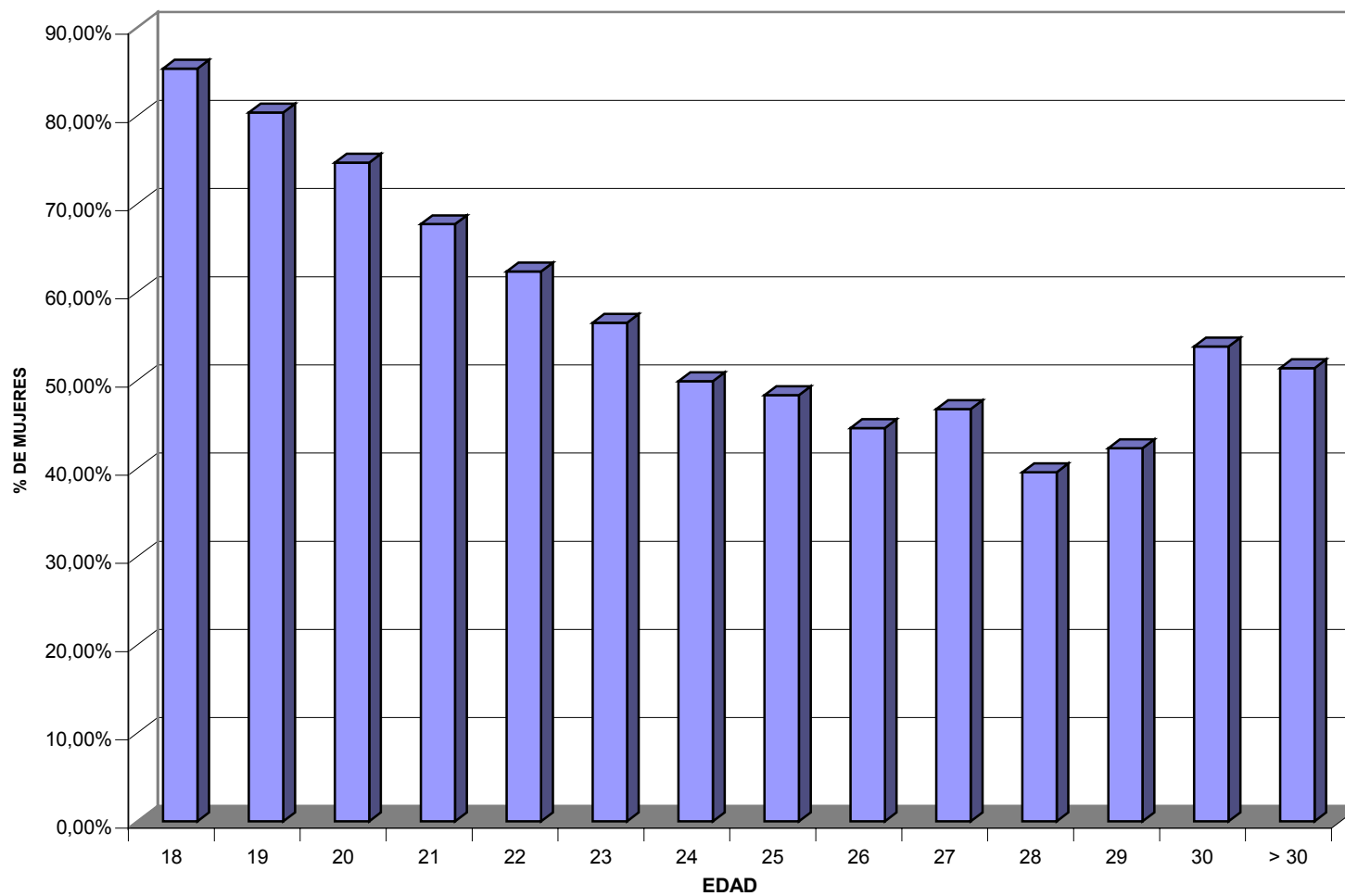
I = Iniciación, hasta tres cursos: Diplomatura o Ingeniería Técnica (Undergraduate)

A = Avanzado: Licenciatura, Ingeniería o Arquitectura (Postgraduate)

D = Doctorado (Doctorate)

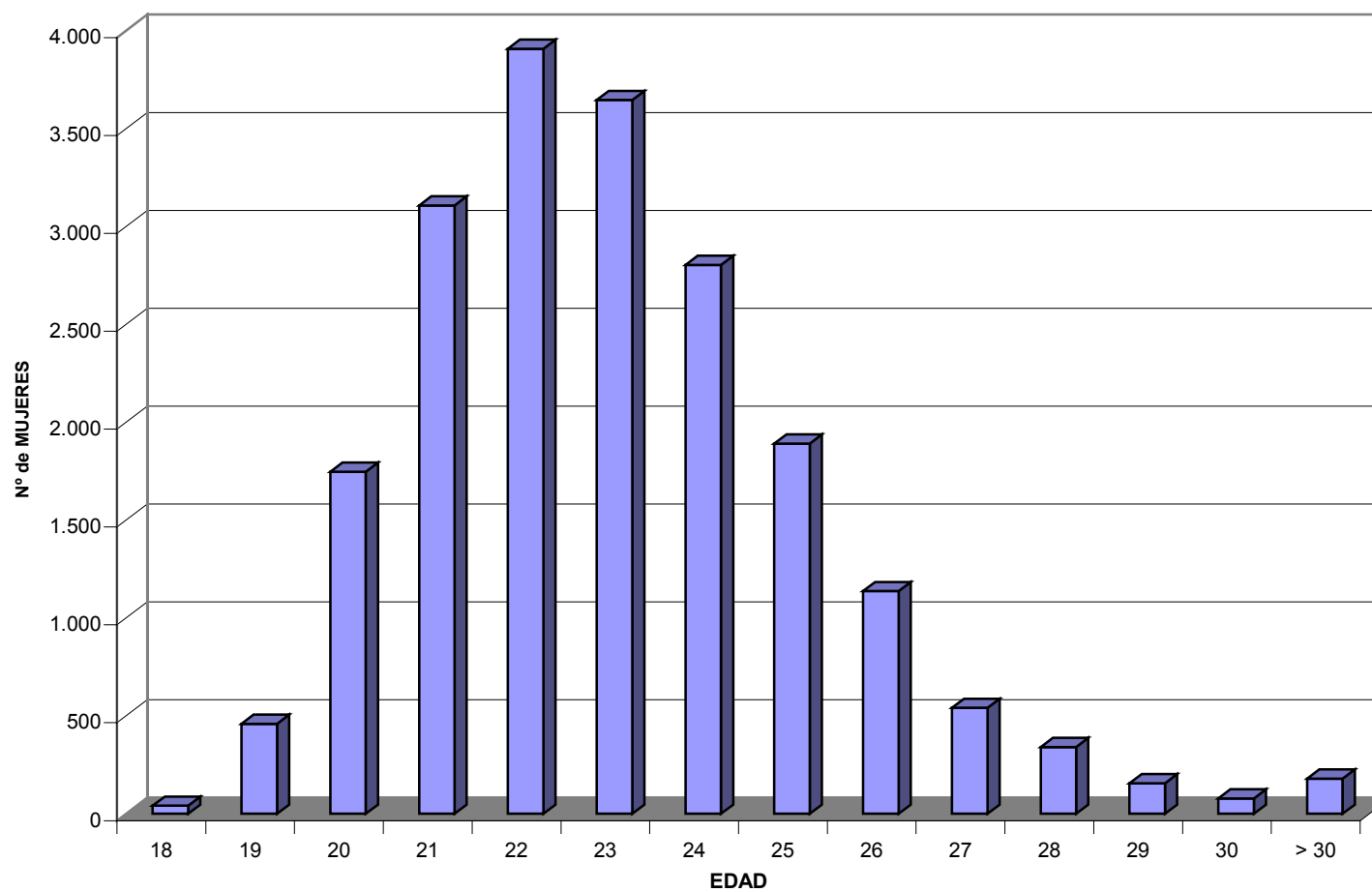
MOVILIDAD DE ESTUDIANTES SÓCRATES / ERASMUS DE ESPAÑA

PORCENTAJE DE MUJERES PARTICIPANTES EN EL PROGRAMA ERASMUS POR EDADES. CURSO 2003-2004



MOVILIDAD DE ESTUDIANTES SÓCRATES / ERASMUS DE ESPAÑA

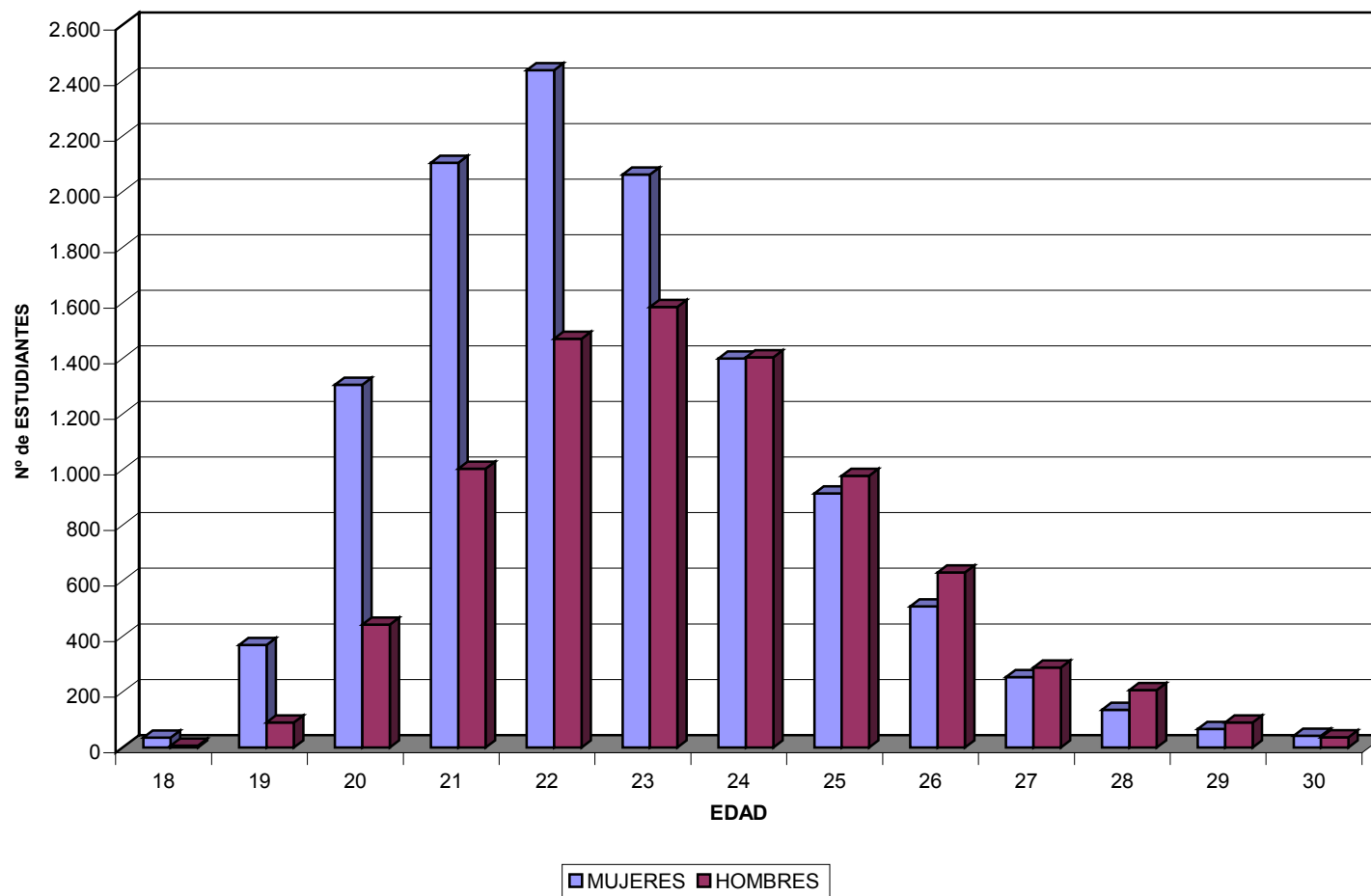
ESTUDIANTES PARTICIPANTES EN EL PROGRAMA ERASMUS POR EDADES. CURSO 2003-2004



MOVILIDAD DE ESTUDIANTES SÓCRATES / ERASMUS DE ESPAÑA

MUJERES Y HOMBRES PARTICIPANTES EN EL PROGRAMA ERASMUS POR EDADES. CURSO 2003-2004

-92-



MOVILIDAD DE ESTUDIANTES SÓCRATES / ERASMUS DE ESPAÑA
EVOLUCIÓN PORCENTAJE DE PARTICIPACIÓN POR SEXOS

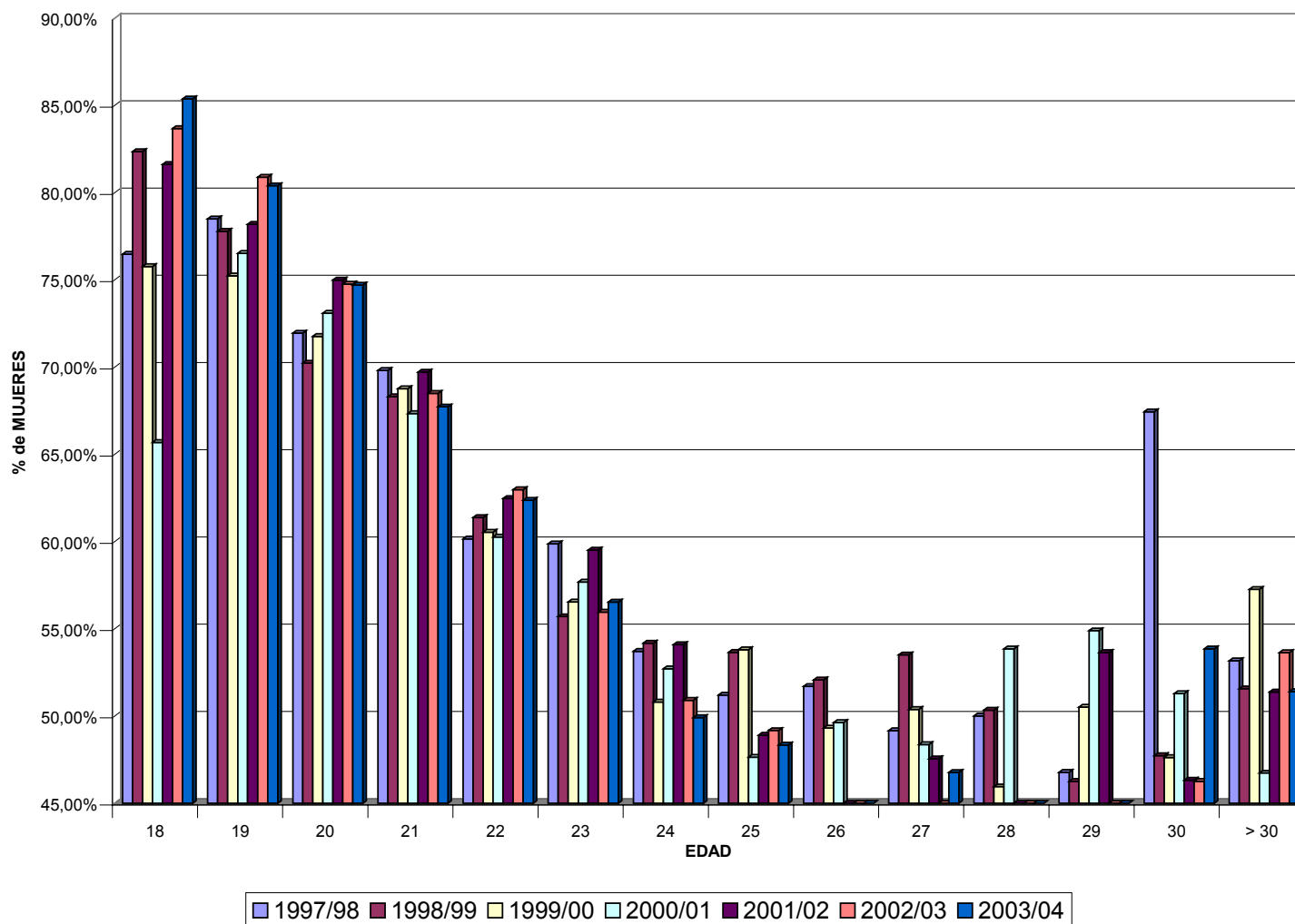
PORCENTAJE DE PARTICIPACION POR SEXOS					
PROGRAMA ERASMUS				Población universitaria española ¹	
CURSO	TOTAL ESTUDIANTES ERASMUS	MUJERES	HOMBRES	MUJERES	HOMBRES
1997/98	12.468	61,73%	38,27%	53,11%	46,89%
1998/99	14.381	60,89%	39,11%	53,13%	46,87%
1999/00	16.297	60,44%	39,56%	53,16%	46,84%
2000/01	17.158	59,63%	40,37%	53,03%	46,97%
2001/02	17.403	60,43%	39,57%	53,32%	46,68%
2002/03	18.258	59,09%	40,91%	53,25%	46,75%
2003/04	20.034	58,50%	41,50%	53,27%	46,73%

¹ Datos del Consejo de Coordinación Universitaria (estudiantes matriculados de 1º, 2º y 3º ciclo)

MOVILIDAD DE ESTUDIANTES SÓCRATES / ERASMUS DE ESPAÑA

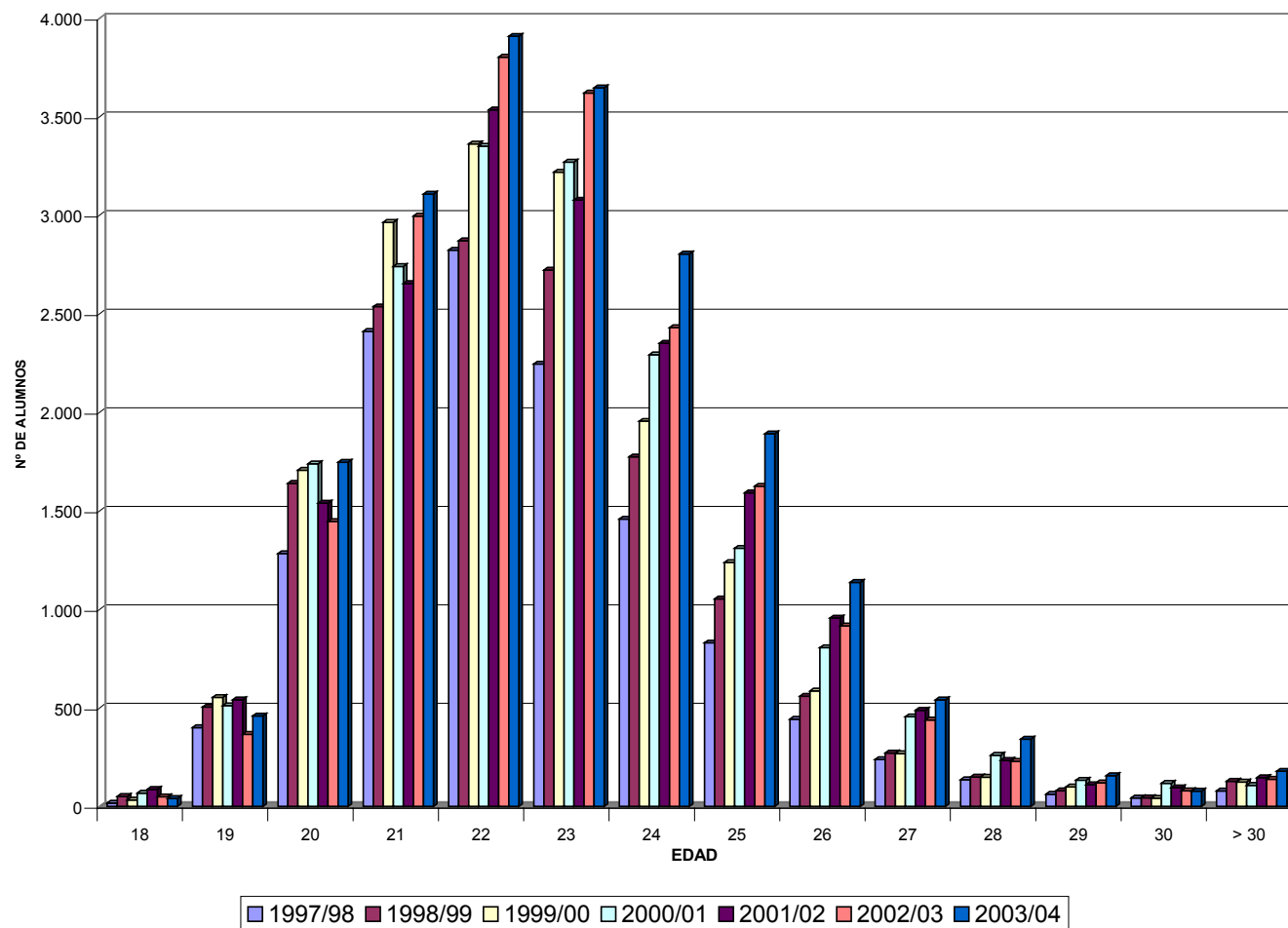
EVOLUCIÓN PORCENTAJE DE MUJERES PARTICIPANTES POR EDADES

-94-



MOVILIDAD DE ESTUDIANTES SÓCRATES / ERASMUS DE ESPAÑA

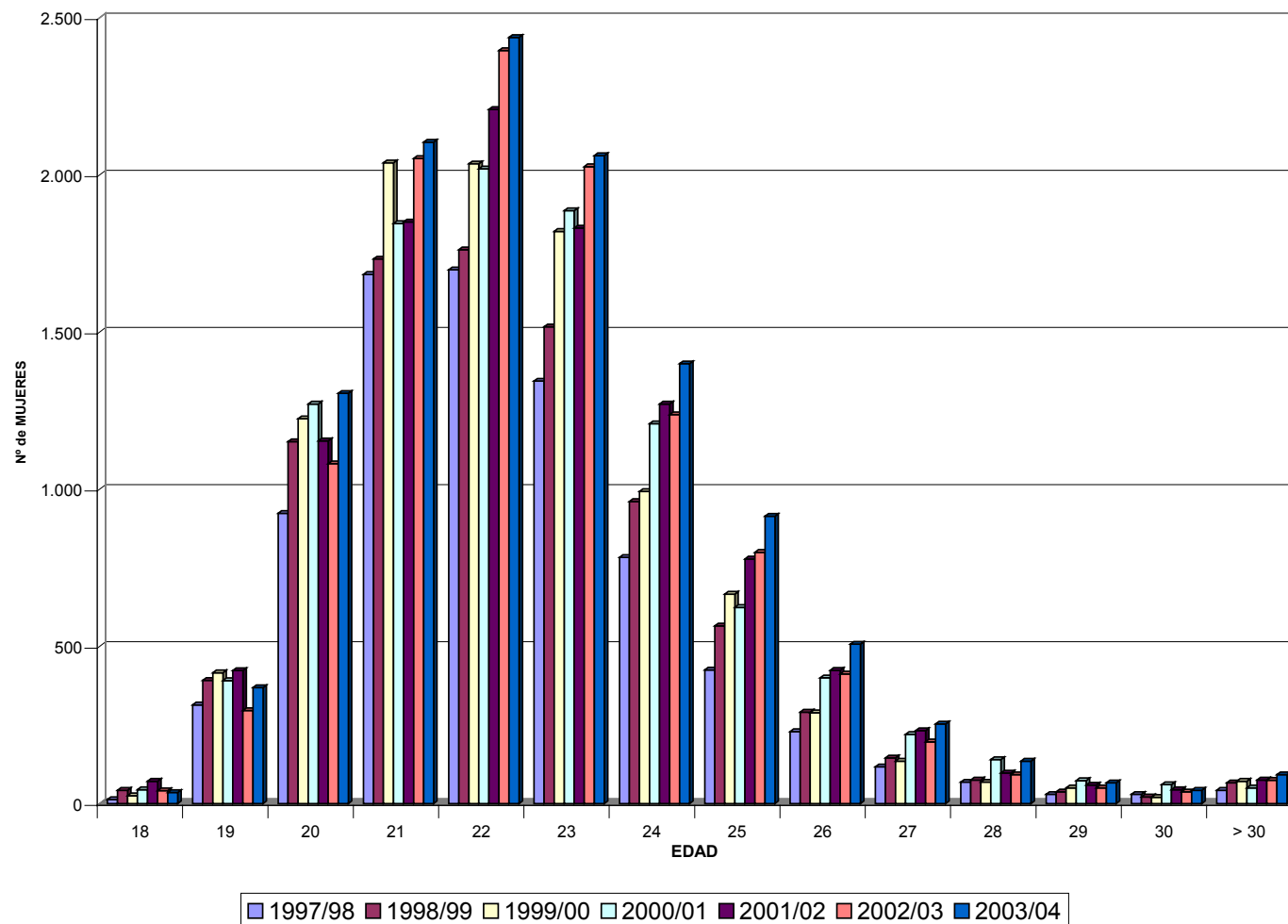
EVOLUCIÓN ESTUDIANTES PARTICIPANTES POR EDADES



MOVILIDAD DE ESTUDIANTES SÓCRATES / ERASMUS DE ESPAÑA

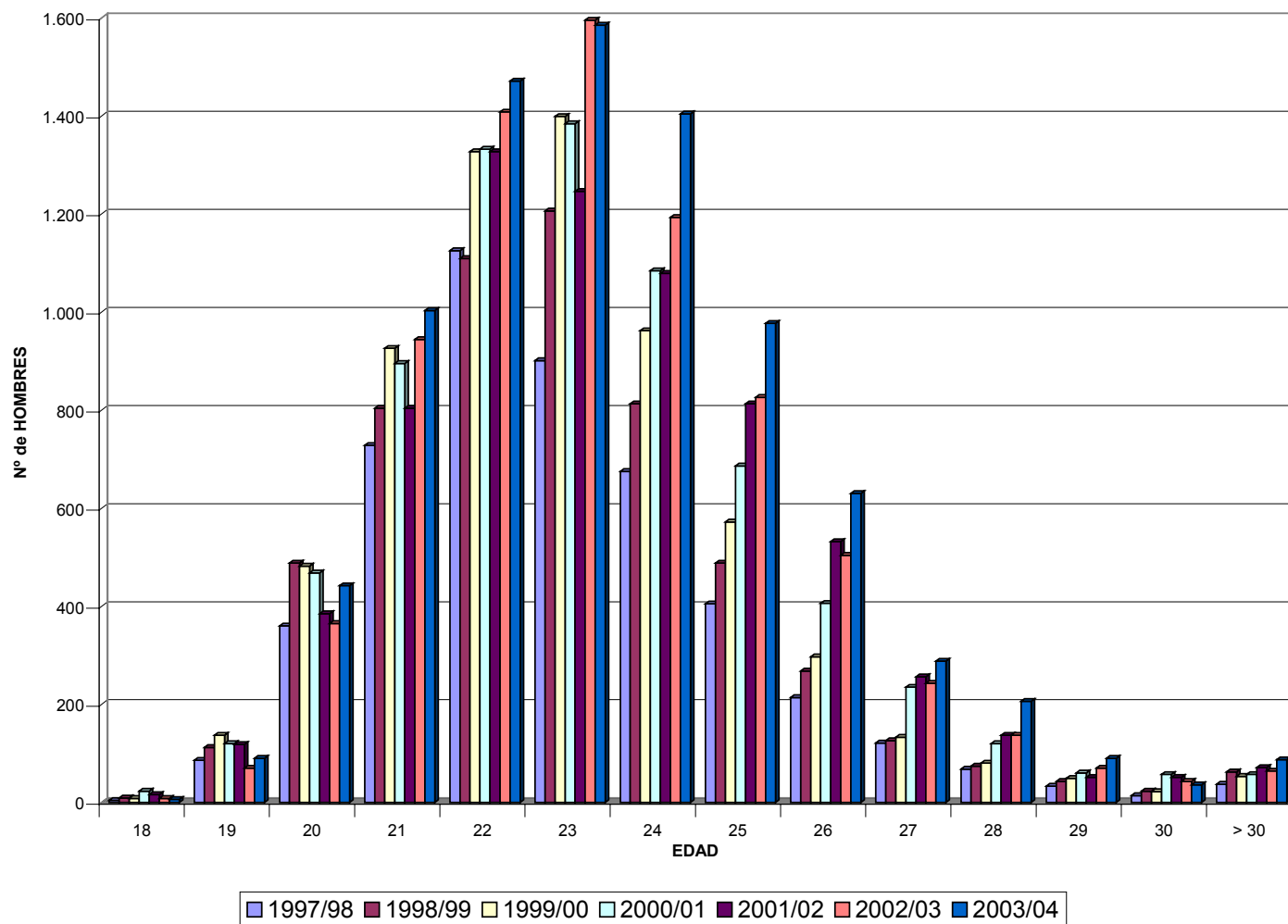
EVOLUCIÓN MUJERES PARTICIPANTES POR EDADES

-96-



MOVILIDAD DE ESTUDIANTES SÓCRATES / ERASMUS DE ESPAÑA

EVOLUCIÓN HOMBRES PARTICIPANTES POR EDADES



**MOVILIDAD DE ESTUDIANTES
CURSO 2003/2004**

ESTUDIANTES DE ESPAÑA POR NACIONALIDAD

MOVILIDAD DE ESTUDIANTES SÓCRATES / ERASMUS DE ESPAÑA

NÚMERO DE ESTUDIANTES POR NACIONALIDAD Y PAÍS DE DESTINO. CURSO 2003-2004

	PAÍS DE DESTINO																										TOTAL
	Alemania	Austria	Bélgica	Bulgaria	Dinamarca	Eslovaquia	Eslovenia	Estonia	Finlandia	Francia	Grecia	Hungría	Irlanda	Islandia	Italia	Letonia	Lituania	Malta	Noruega	Países Bajos	Polonia	Portugal	Reino Unido	Rep. Checa	Rumania	Suecia	
Española	2.524	297	1.052	11	571	32	21	12	500	3.391	178	67	504	21	4.232	1	24	9	200	1.254	176	985	2.962	169	59	667	19.919
Austriaca	0	0	0	0	0	0	0	0	0	0	0	0	0	0	1	0	0	0	0	0	0	0	0	0	0	0	1
Belga	1	0	0	0	0	0	0	0	0	0	0	0	1	0	0	0	0	0	0	0	0	0	0	0	0	0	2
Búlgara	1	0	0	0	0	0	0	0	0	2	0	0	1	0	0	0	0	0	0	0	0	0	1	0	0	0	5
Checoslovaca	0	0	0	0	0	0	0	0	0	0	0	0	1	0	0	0	0	0	0	0	0	0	0	0	0	0	1
Alemana	12	0	0	0	0	0	0	0	0	0	0	0	1	0	2	0	0	0	0	0	0	0	3	0	0	0	18
Francesa	0	0	0	0	0	0	0	0	0	8	0	0	1	0	0	0	0	0	0	0	0	1	3	0	0	0	13
Húngara	0	0	0	0	1	0	0	0	0	0	0	0	0	0	0	0	0	0	0	0	0	0	0	0	0	0	1
Italiana	3	0	0	0	0	0	0	0	1	6	0	0	0	0	9	0	0	0	0	4	0	0	1	0	0	1	25
Holandesa	0	0	1	0	0	0	0	0	0	0	0	0	1	0	2	0	0	0	0	2	0	0	0	0	0	0	6
Portuguesa	0	0	0	0	0	0	0	0	0	1	0	0	0	0	2	0	0	0	0	0	0	5	0	0	0	0	8
Rumana	2	0	0	0	0	0	0	0	0	0	0	0	0	0	0	0	0	0	0	0	0	0	0	0	0	1	3
Sueca	0	0	0	0	0	0	0	0	0	0	0	0	0	0	0	0	0	0	0	0	0	0	0	0	1	1	
Británica	1	0	0	0	1	0	0	0	0	0	0	0	1	0	1	0	0	0	0	0	0	2	0	0	0	0	6
Otras(*)	9	1	1	0	0	0	1	0	0	4	0	0	2	0	1	0	0	0	0	3	0	1	2	0	0	0	25
No Española	29	1	2	0	2	0	1	0	1	21	0	0	9	0	18	0	0	0	0	9	0	7	12	0	0	3	115
TOTAL	2.553	298	1.054	11	573	32	22	12	501	3.412	178	67	513	21	4.250	1	24	9	200	1.263	176	992	2.974	169	59	670	20.034

(*) Nacionalidades distintas a aquellas a las que el programa Erasmus ofrece la posibilidad de participar, y que requieren la posesión del estatuto de residente permanente de apátrida o de refugiado en el país participante desde el que deseen salir al extranjero en el marco de Sócrates/Erasmus. Así este año aparecen nacionalidades como la argentina, bosnia, chilena, estadounidense, marroquí, rusa, suiza, o la ucraniana.

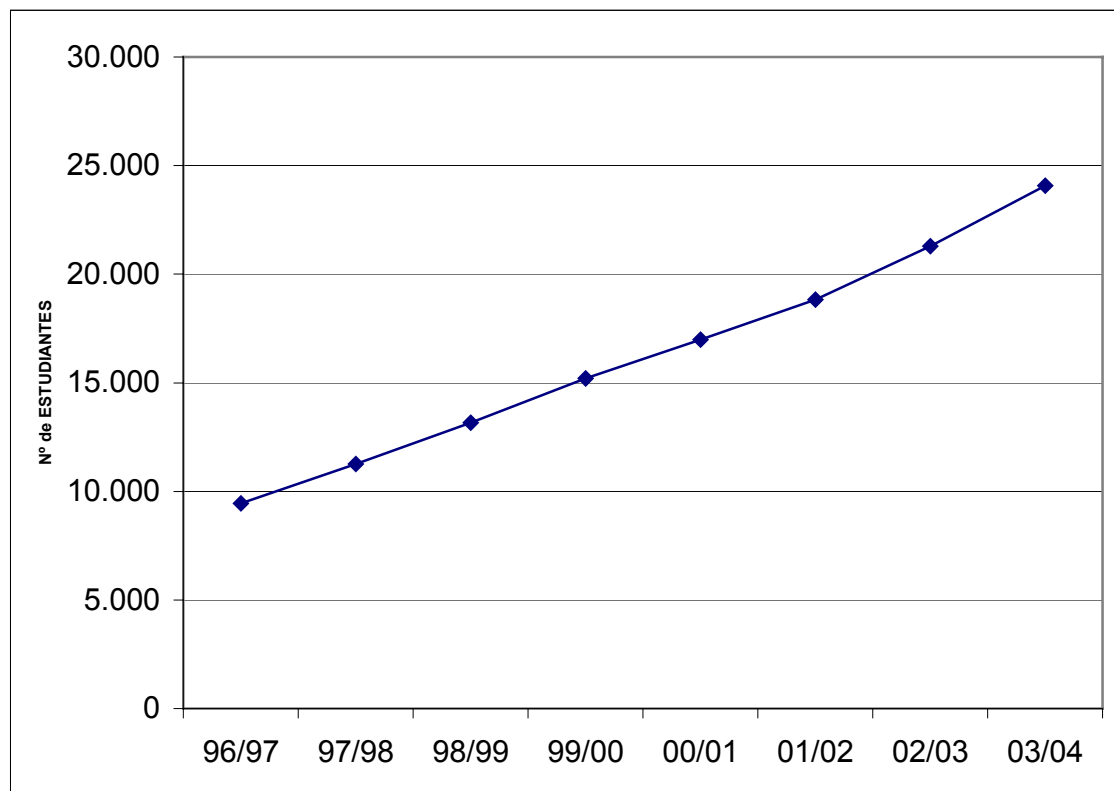
I.3 ESTUDIANTES ERASMUS PROCEDENTES DE OTRO PAÍS COMUNITARIO QUE CURSAN ESTUDIOS EN ESPAÑA²

- ❖ **Evolución del número total de estudiantes**
- ❖ **Evolución por país de origen**
- ❖ **Estudiantes Erasmus que cursaron estudios en España por país de origen y sexo**
- ❖ **Flujos comparativos por Comunidad Autónoma**
- ❖ **Estudiantes Erasmus que cursaron estudios en España por país de origen y Universidad de destino**
- ❖ **Flujos comparativos**

² Datos extraídos de los Informes Finales para las Acciones Descentralizadas presentados por las Agencias Nacionales de los países participantes al finalizar el curso obtenidos a través de NETY (Red Interna de Comunicación entre la Comisión Europea y las Agencias Nacionales). DATOS DETALLADOS DE LUXEMBURGO, PAÍSES BAJOS Y PORTUGAL NO DISPONIBLES.

**MOVILIDAD DE ESTUDIANTES SÓCRATES / ERASMUS QUE CURSARON
ESTUDIOS EN ESPAÑA****EVOLUCIÓN DEL NÚMERO TOTAL DE ESTUDIANTES**

CURSO ACADÉMICO	Nº ESTUDIANTES
96/97	9.453
97/98	11.262
98/99	13.167
99/00	15.197
00/01	16.978
01/02	18.824
02/03	21.289
03/04	24.076



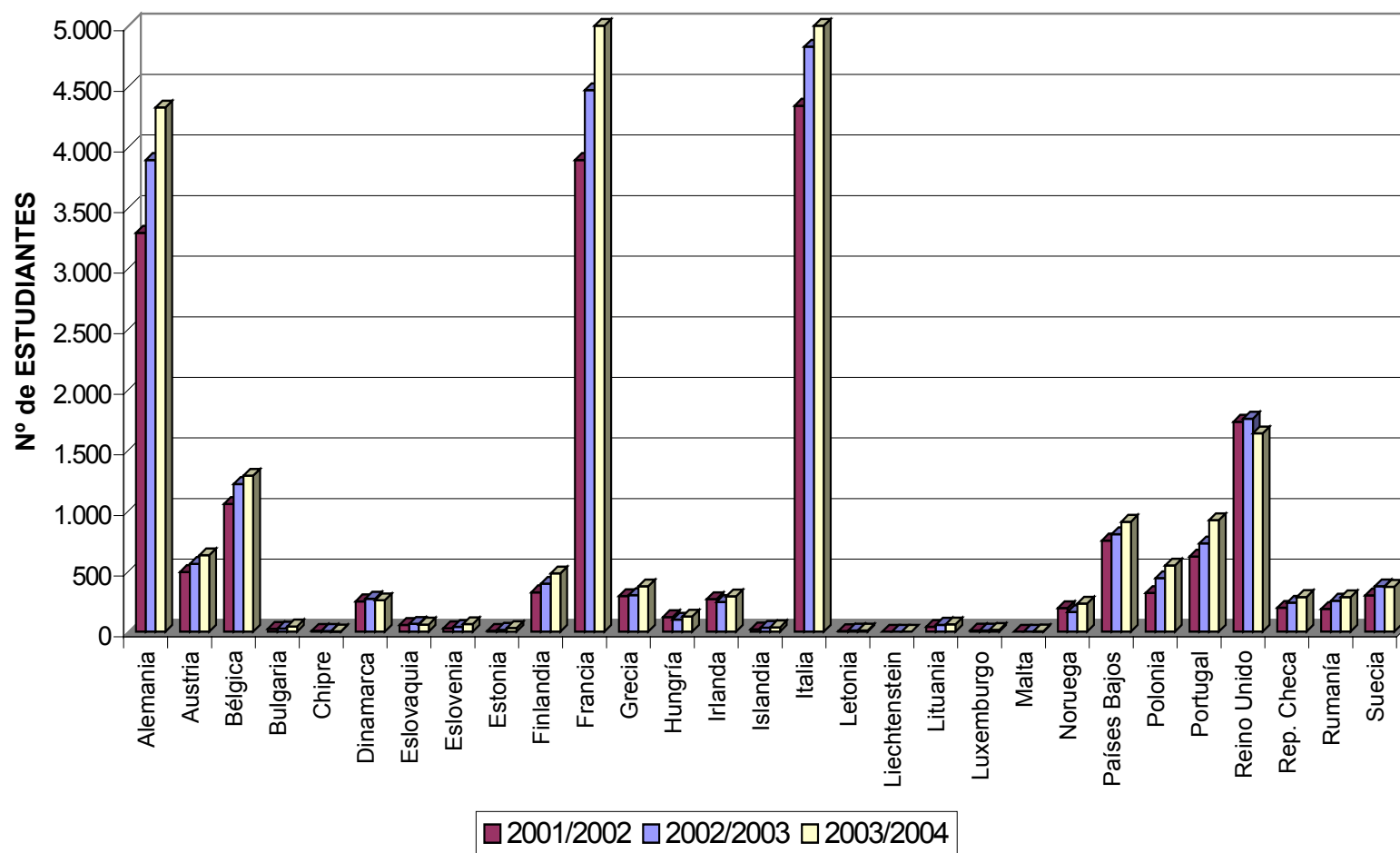
MOVILIDAD DE ESTUDIANTES SÓCRATES / ERASMUS QUE CURSARON ESTUDIOS EN ESPAÑA

EVOLUCIÓN DEL NÚMERO DE ESTUDIANTES POR PAÍS DE ORIGEN

PAÍS DE ORIGEN	CURSO ACADÉMICO							
	1996/97	1997/98	1998/99	1999/00	2000/01	2001/02	2002/03	2003/04
Alemania	1.749	1.941	2.278	2619	2.966	3.291	3.892	4.325
Austria	352	330	379	436	473	492	559	631
Bélgica	592	691	783	874	983	1.053	1.219	1.287
Bulgaria	0	0	0	7	19	24	25	43
Chipre	0	0	1	5	0	8	6	3
Dinamarca	200	218	229	230	275	251	272	259
Eslovaquia	0	0	3	31	48	56	65	59
Eslovenia	0	0	0	6	7	28	39	63
Estonia	0	0	0	4	6	8	15	30
Finlandia	111	194	230	279	279	325	395	480
Francia	1.778	2.574	2.947	3043	3.454	3.892	4.469	5.115
Grecia	132	169	218	225	254	293	300	374
Hungría	0	0	23	67	91	120	100	125
Irlanda	183	181	172	220	224	269	245	291
Islandia	12	16	19	13	11	19	33	36
Italia	1.663	2.023	2.612	3289	3.824	4.340	4.826	5.688
Letonia	0	0	0	8	4	5	10	9
Liechtenstein	0	0	1	0	2	1	1	0
Lituania	0	0	0	15	22	40	57	61
Luxemburgo	3	9	10	9	17	10	10	14
Malta	0	0	0	0	6	1	0	3
Noruega	117	132	134	151	176	194	162	231
Países Bajos	488	585	578	657	673	752	804	907
Polonia	0	0	63	165	245	319	442	545
Portugal	216	246	410	509	538	619	728	920
Reino Unido	1.640	1.706	1.692	1.852	1.788	1.732	1.757	1.636
Rep. Checa	0	0	54	95	152	196	238	286
Rumania	0	0	62	118	161	187	256	285
Suecia	217	247	269	270	280	299	374	370
TOTAL	9.453	11.262	13.167	15.197	16.978	18.824	21.299	24.076

MOVILIDAD DE ESTUDIANTES SÓCRATES / ERASMUS QUE CURSARON ESTUDIOS EN ESPAÑA

EVOLUCIÓN DEL NÚMERO DE ESTUDIANTES POR PAÍS DE ORIGEN



MOVILIDAD DE ESTUDIANTES SÓCRATES / ERASMUS QUE CURSARON ESTUDIOS EN ESPAÑA

NÚMERO DE ESTUDIANTES POR PAÍS DE ORIGEN Y SEXO

CURSO 2003-2004

<u>PAÍS DE ORIGEN</u>	<u>Mujeres</u>	<u>%</u>	<u>Hombres</u>	<u>%</u>	<u>Total estudiantes</u>
Alemania	2.736	63,26%	1.589	36,74%	4.325
Austria	422	66,88%	209	33,12%	631
Bélgica	794	61,69%	493	38,31%	1.287
Bulgaria	32	74,42%	11	25,58%	43
Chipre	3	100,00%	0	0,00%	3
Dinamarca	161	62,16%	98	37,84%	259
Eslovaquia	40	67,80%	19	32,20%	59
Eslovenia	42	66,67%	21	33,33%	63
Estonia	26	86,67%	4	13,33%	30
Finlandia	351	73,13%	129	26,88%	480
Francia	3.230	63,15%	1.885	36,85%	5.115
Grecia	256	68,45%	118	31,55%	374
Hungría	88	70,40%	37	29,60%	125
Irlanda	232	79,73%	59	20,27%	291
Islandia	27	75,00%	9	25,00%	36
Italia	3.385	59,51%	2.303	40,49%	5.688
Letonia	7	77,78%	2	22,22%	9
Liechtenstein	0		0		0
Lituania	49	80,33%	12	19,67%	61
Luxemburgo					14
Malta	3	0,00%	0	0,00%	3
Noruega	146	63,20%	85	36,80%	231
Países Bajos					907
Polonia	384	70,46%	161	29,54%	545
Portugal					920
Reino Unido	1.177	71,94%	459	28,06%	1.636
Rep. Checa	173	60,49%	113	39,51%	286
Rumania	211	74,04%	74	25,96%	285
Suecia	235	63,51%	135	36,49%	370
TOTAL³	14.210	63,91%	8.025	36,09%	24.076

³ DATOS DETALLADOS DE LUXEMBURGO, PAÍSES BAJOS Y PORTUGAL NO DISPONIBLES, por lo que aparece una diferencia entre las sumas parciales y el total, al no contabilizarse 1.840 estudiantes (14 de Luxemburgo, 907 de Países Bajos y 920 de Portugal).

MOVILIDAD DE ESTUDIANTES SÓCRATES / ERASMUS QUE CURSARON ESTUDIOS EN ESPAÑA

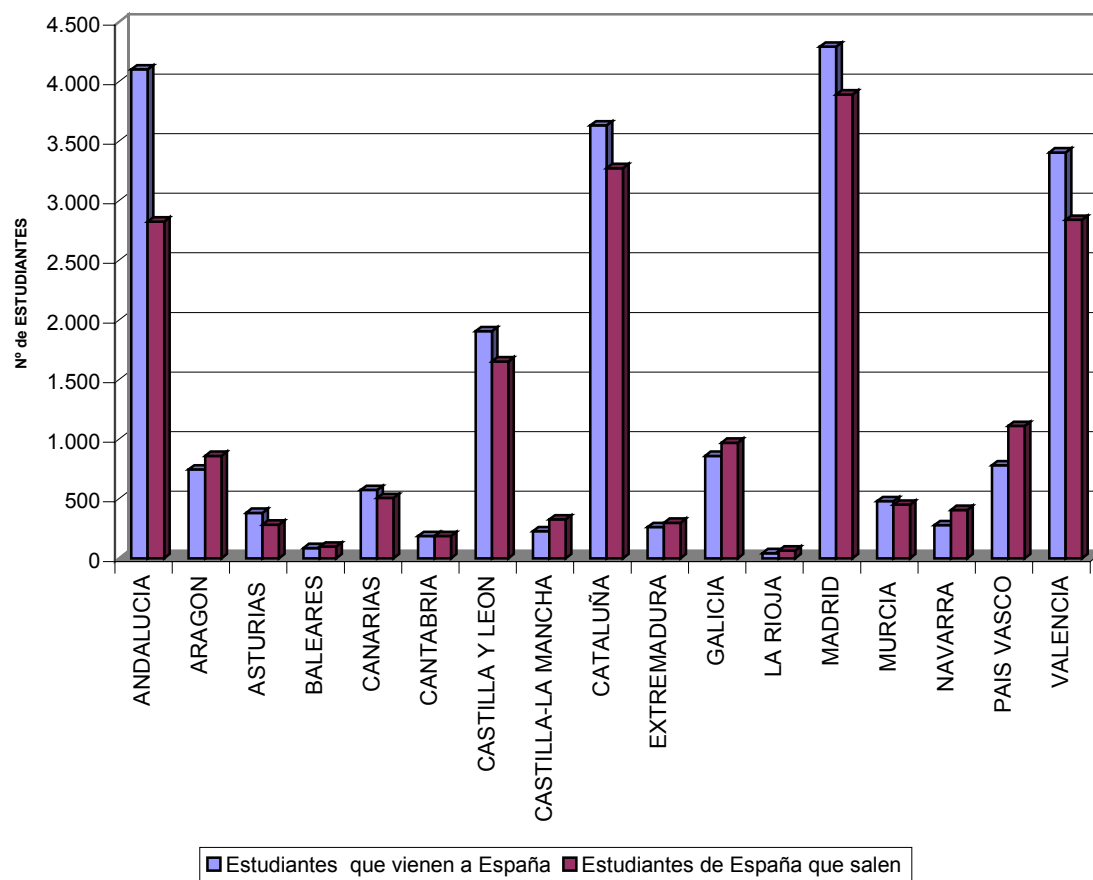
FLUJO COMPARATIVO DE ESTUDIANTES DE ESPAÑA Y PROCEDENTES DE OTROS PAÍSES COMUNITARIOS POR COMUNIDAD AUTÓNOMA
CURSO 2003-2004

	Estudiantes que vienen a España	Estudiantes de España que salen
COMUNIDAD AUTONOMA		
ANDALUCIA	4.101	2.825
ARAGON	744	859
ASTURIAS	381	282
BALEARES	86	98
CANARIAS	574	505
CANTABRIA	186	187
CASTILLA Y LEON	1.905	1.651
CASTILLA-LA MANCHA	227	327
CATALUÑA	3.631	3.273
EXTREMADURA	262	298
GALICIA	859	969
LA RIOJA	43	64
MADRID	4.293	3.891
MURCIA	480	450
NAVARRA	278	405
PAIS VASCO	780	1.110
VALENCIA	3.405	2.840
Total⁴	22.235	20.034

⁴ DATOS DETALLADOS DE LUXEMBURGO, PAÍSES BAJOS Y PORTUGAL NO DISPONIBLES, por lo que aparece una diferencia entre suma por Comunidades Autónomas y el total, al no contabilizarse 1.840 estudiantes (14 de Luxemburgo, 907 de Países Bajos y 920 de Portugal).

MOVILIDAD DE ESTUDIANTES SÓCRATES / ERASMUS QUE CURSARON ESTUDIOS EN ESPAÑA

FLUJO COMPARATIVO DE ESTUDIANTES DE ESPAÑA Y PROCEDENTES DE OTROS PAÍSES COMUNITARIOS POR COMUNIDAD AUTÓNOMA. CURSO 2003-2004



MOVILIDAD DE ESTUDIANTES SÓCRATES / ERASMUS QUE CURSARON ESTUDIOS EN ESPAÑA

NÚMERO DE ESTUDIANTES POR COMUNIDAD AUTÓNOMA, PAÍS DE ORIGEN Y UNIVERSIDAD DE DESTINO

CURSO 2003-2004

ANDALUCÍA⁵

	PAÍS DE ORIGEN ⁶																														
Univ. de destino	AT	BEfr	BEfl	BG	CY	CZ	DE	DK	EE	FI	FR	HU	GR	IE	IS	IT	LI	LT	LUX	LV	MT	NL	NO	PL	PT	RO	SE	SI	SK	UK	Total
E ALMERIA01	0	3	4	0	0	0	43	2	0	2	32	0	1	2	1	32	0	0	0	0	0	0	1	2	0	0	0	0	0	2	127
E CADIZ01	12	4	11	0	0	2	122	0	1	10	99	1	0	6	0	70	0	0	0	0	0	0	1	4	0	5	12	0	2	42	404
E CORDOBA01	2	10	25	3	0	6	61	2	0	1	111	1	6	0	0	95	0	0	0	0	0	0	1	7	0	5	3	0	0	17	356
E GRANADA01	48	39	43	5	0	31	237	28	7	40	280	5	22	35	2	314	0	0	0	0	0	0	19	51	0	9	17	1	6	233	1.472
E GRANADA02	0	0	0	0	0	0	0	0	0	0	0	0	0	0	0	0	0	0	0	0	0	0	0	0	0	2	0	0	0	0	2
E HUELVA01	2	0	3	0	0	0	4	1	0	2	10	0	0	1	0	16	0	0	0	0	0	0	0	0	0	0	3	4	0	1	47
E JAEN01	1	3	0	0	0	0	5	0	2	0	25	1	0	0	0	43	0	0	0	0	0	0	0	1	0	0	0	0	1	9	91
E MALAGA01	9	18	5	2	0	2	117	13	0	17	88	1	10	5	0	116	0	0	0	0	0	0	0	2	0	2	8	0	3	53	471
E SEVILLA01	29	23	34	0	0	20	253	7	1	10	243	2	10	22	0	309	0	2	0	0	0	0	6	19	0	0	6	0	2	55	1.053
E SEVILLA02	0	0	0	0	0	0	0	0	0	0	0	0	0	0	0	0	0	0	0	0	0	1	0	0	0	0	0	0	0	0	1
E SEVILLA03	3	4	0	0	0	0	21	0	0	1	35	0	0	0	0	12	0	0	0	0	0	0	0	0	0	0	1	0	0	0	77
	106	104	125	10	0	61	863	53	11	83	923	11	49	71	3	1.007	0	2	0	0	0	0	29	86	0	23	50	5	14	412	4.101

ARAGÓN

ARAGON																																
PAÍS DE ORIGEN																																
Univ. de destino	AT	BEfr	BEfl	BG	CY	CZ	DE	DK	EE	FI	FR	HU	GR	IE	IS	IT	LI	LT	LUX	LV	MT	NL	NO	PL	PT	RO	SE	SI	SK	UK	Total	
E ZARAGOZ01	18	20	13	0	0	13	122	1	0	13	261	3	7	3	0	137	0	5	0	0	0	0	0	15	0	21	11	0	2	79	744	
	18	20	13	0	0	13	122	1	0	13	261	3	7	3	0	137	0	5	0	0	0	0	0	15	0	21	11	0	2	79	744	

ASTURIAS

PAÍS DE ORIGEN																															Total
Univ. de destino	AT	BEfr	BEfl	BG	CY	CZ	DE	DK	EE	FI	FR	HU	GR	IE	IS	IT	LI	LT	LUX	LV	MT	NL	NO	PL	PT	RO	SE	SI	SK	UK	
E OVIEDO01	5	12	1	0	0	3	83	9	2	8	77	6	5	12	0	98	0	3	0	0	0	0	0	3	0	2	4	0	7	41	381
	5	12	1	0	0	3	83	9	2	8	77	6	5	12	0	98	0	3	0	0	0	0	0	3	0	2	4	0	7	41	381

⁵ Ver Códigos de universidades españolas y países participantes en los cuadros de las páginas 117, 118 y 119.⁶ DATOS DETALLADOS DE LUXEMBURGO, PAÍSES BAJOS Y PORTUGAL NO DISPONIBLES, por lo que aparece una diferencia entre suma por Comunidades Autónomas y el total, al no contabilizarse 1.840 estudiantes (14 de Luxemburgo, 907 de Países Bajos y 920 de Portugal).

MOVILIDAD DE ESTUDIANTES SÓCRATES / ERASMUS QUE CURSARON ESTUDIOS EN ESPAÑA

NÚMERO DE ESTUDIANTES POR COMUNIDAD AUTÓNOMA, PAÍS DE ORIGEN Y UNIVERSIDAD DE DESTINO

CURSO 2003-2004

BALEARES

PAÍS DE ORIGEN																																Total
Univ. de destino	AT	BEfr	BEfl	BG	CY	CZ	DE	DK	EE	FI	FR	HU	GR	IE	IS	IT	LI	LT	LUX	LV	MT	NL	NO	PL	PT	RO	SE	SI	SK	UK		
E PALMA01	6	0	0	0	0	0	37	0	0	0	4	0	0	2	0	26	0	0	0	0	0	0	0	1	0	4	4	0	0	2	86	
	6	0	0	0	0	0	37	0	0	0	4	0	0	2	0	26	0	0	0	0	0	0	0	1	0	4	4	0	0	2	86	

CANARIAS

PAÍS DE ORIGEN																															Total
Univ. de destino	AT	BEfr	BEfl	BG	CY	CZ	DE	DK	EE	FI	FR	HU	GR	IE	IS	IT	LI	LT	LUX	LV	MT	NL	NO	PL	PT	RO	SE	SI	SK	UK	
E LAS-PAL01	13	1	8	0	0	1	88	5	3	17	46	0	4	5	0	92	0	0	0	1	0	0	3	13	0	10	2	0	0	22	334
E TENERIF01	11	5	3	0	3	0	73	7	0	2	30	0	3	0	0	80	0	0	0	0	2	0	2	5	0	1	2	5	0	6	240
	24	6	11	0	3	1	161	12	3	19	76	0	7	5	0	172	0	0	0	1	2	0	5	18	0	11	4	5	0	28	574

CANTABRIA

PAÍS DE ORIGEN																															Total
Univ. de destino	AT	BEfr	BEfl	BG	CY	CZ	DE	DK	EE	FI	FR	HU	GR	IE	IS	IT	LI	LT	LUX	LV	MT	NL	NO	PL	PT	RO	SE	SI	SK	UK	
E SANTAND01	8	1	9	0	0	8	32	1	0	2	29	0	2	0	0	62	0	0	0	0	0	0	0	2	0	1	6	0	0	20	183
E SANTAND02	0	0	0	0	0	0	0	0	3	0	0	0	0	0	0	0	0	0	0	0	0	0	0	0	0	0	0	0	0	0	3
	8	1	9	0	0	8	32	1	3	2	29	0	2	0	0	62	0	0	0	0	0	0	0	2	0	1	6	0	0	20	186

CASTILLA Y LEÓN

PAÍS DE ORIGEN																														Total	
Univ. de destino	AT	BEfr	BEfl	BG	CY	CZ	DE	DK	EE	FI	FR	HU	GR	IE	IS	IT	LI	LT	LUX	LV	MT	NL	NO	PL	PT	RO	SE	SI	SK		UK
E BURGOS01	0	0	2	0	0	0	8	2	0	0	18	0	0	3	0	17	0	0	0	0	0	0	0	4	0	1	0	0	0	0	55
E LEON01	2	1	2	0	0	0	22	1	0	1	42	0	0	6	0	70	0	0	0	0	0	0	0	4	0	5	2	0	3	14	175
E SALAMAN01	0	7	7	0	0	0	24	0	0	4	25	0	0	5	0	14	0	0	0	0	0	0	0	0	0	2	4	0	0	12	104
E SALAMAN02	31	27	40	0	0	9	184	8	4	11	206	6	16	22	1	254	0	0	0	0	0	0	6	8	0	17	9	2	2	62	925
E SALAMAN03	0	0	0	0	0	0	0	0	0	0	0	0	0	0	0	0	0	0	0	0	0	0	0	0	0	2	0	0	0	0	2
E SEGOVIA01	0	0	0	0	0	0	7	0	0	0	3	0	0	0	0	12	0	0	0	0	0	0	0	0	0	0	0	0	0	0	22
E VALLADO01	21	17	25	0	0	5	96	6	0	3	165	8	11	15	0	173	0	0	0	0	0	0	4	24	0	10	2	0	0	37	622
	54	52	76	0	0	14	341	17	4	19	459	14	27	51	1	540	0	0	0	0	0	0	10	40	0	37	17	2	5	125	1.905

MOVILIDAD DE ESTUDIANTES SÓCRATES / ERASMUS QUE CURSARON ESTUDIOS EN ESPAÑA

NÚMERO DE ESTUDIANTES POR COMUNIDAD AUTÓNOMA, PAÍS DE ORIGEN Y UNIVERSIDAD DE DESTINO

CURSO 2003-2004

CASTILLA-LA MANCHA

PAÍS DE ORIGEN																																Total
Univ. de destino	AT	BEfr	BEfl	BG	CY	CZ	DE	DK	EE	FI	FR	HU	GR	IE	IS	IT	LI	LT	LUX	LV	MT	NL	NO	PL	PT	RO	SE	SI	SK	UK		
E CIUDA-R01	1	4	17	6	0	9	19	0	2	0	38	5	8	2	0	69	0	5	0	0	0	0	0	18	0	1	1	0	5	17	227	
	1	4	17	6	0	9	19	0	2	0	38	5	8	2	0	69	0	5	0	0	0	0	0	18	0	1	1	0	5	17	227	

CATALUÑA

CATALUÑA																															
	PAÍS DE ORIGEN																														
Univ. de destino	AT	BEfr	BEfl	BG	CY	CZ	DE	DK	EE	FI	FR	HU	GR	IE	IS	IT	LI	LT	LUX	LV	MT	NL	NO	PL	PT	RO	SE	SI	SK	UK	Total
E BARCELO01	29	21	34	1	0	1	209	15	0	32	207	4	35	4	3	342	0	2	0	0	0	0	14	23	0	22	29	4	3	55	1.089
E BARCELO02	32	28	32	0	0	3	171	18	0	22	200	1	27	11	2	276	0	0	0	0	0	0	12	18	0	23	21	2	0	59	958
E BARCELO03	12	14	13	0	0	8	94	7	0	0	179	0	13	0	0	166	0	2	0	0	0	0	7	12	0	11	22	5	0	14	579
E BARCELO05	1	9	1	0	0	3	16	8	0	3	0	0	0	0	3	0	0	0	0	0	0	0	9	0	0	0	8	0	0	0	61
E BARCELO11	0	0	0	0	0	0	5	0	0	7	0	0	0	0	0	0	0	0	0	0	0	0	0	0	0	0	0	0	0	5	17
E BARCELO15	9	12	7	0	0	2	77	6	0	4	55	0	5	0	0	77	0	0	0	0	0	0	1	0	0	0	12	2	0	56	325
E BARCELO16	2	20	9	0	0	0	5	5	0	4	20	2	0	0	0	45	0	0	0	0	0	0	6	2	0	2	0	0	0	11	133
E BARCELO22	0	0	0	0	0	0	0	0	0	0	2	0	0	0	0	4	0	0	0	0	0	0	0	1	0	0	0	0	0	11	18
E BARCELO24	0	0	4	0	0	0	10	1	0	0	4	0	0	0	0	15	0	0	0	0	0	0	0	2	0	0	0	0	0	0	36
E BARCELO28	0	0	1	0	0	0	0	0	0	0	0	0	0	0	0	0	0	0	0	0	0	0	0	0	0	0	0	0	0	0	1
E BARCELO29	2	0	1	0	0	0	5	0	0	0	2	0	0	0	0	1	0	0	0	0	0	0	0	0	0	0	0	0	0	0	11
E GIRONA01	0	0	3	0	0	0	0	0	0	0	0	0	0	6	0	0	0	2	0	0	0	0	0	0	0	0	0	0	0	0	11
E GIRONA02	0	3	17	0	0	4	7	0	0	0	17	4	0	0	0	34	0	0	0	0	0	0	2	4	0	2	0	0	0	2	96
E LLEIDA01	0	0	1	1	0	0	20	0	0	7	19	2	3	0	0	54	0	1	0	0	0	0	0	10	0	4	0	0	0	0	122
E MATARO01	0	0	1	0	0	3	3	0	0	0	1	0	3	4	0	12	0	0	0	0	0	0	0	0	0	0	0	0	0	0	27
E TARRAGO01	3	1	0	0	0	4	3	2	0	0	37	0	0	5	0	38	0	3	0	0	0	0	1	8	0	3	1	4	0	3	116
E VIC01	0	0	0	0	0	0	5	0	0	0	7	1	0	0	0	6	0	0	0	0	0	0	0	1	0	0	0	0	0	11	31
	90	108	124	2	0	28	630	62	0	79	750	14	86	30	8	1.070	0	10	0	0	0	0	52	81	0	67	93	17	3	227	3.631

MOVILIDAD DE ESTUDIANTES SÓCRATES / ERASMUS QUE CURSARON ESTUDIOS EN ESPAÑA

NÚMERO DE ESTUDIANTES POR COMUNIDAD AUTÓNOMA, PAÍS DE ORIGEN Y UNIVERSIDAD DE DESTINO

CURSO 2003-2004

EXTREMADURA

PAÍS DE ORIGEN																																Total
Univ. de destino	AT	BEfr	BEfl	BG	CY	CZ	DE	DK	EE	FI	FR	HU	GR	IE	IS	IT	LI	LT	LUX	LV	MT	NL	NO	PL	PT	RO	SE	SI	SK	UK		
E BADAJOZ01	4	10	1	0	0	3	39	0	0	19	69	6	2	1	2	78	0	2	0	0	0	0	1	4	0	4	2	0	0	15	243	
	0	0	0	0	0	0	0	0	0	19	0	0	0	0	0	0	0	0	0	0	0	0	0	0	0	0	0	0	0	0	262	

GALICIA

PAÍS DE ORIGEN																														Total	
Univ. de destino	AT	BEfr	BEfl	BG	CY	CZ	DE	DK	EE	FI	FR	HU	GR	IE	IS	IT	LI	LT	LUX	LV	MT	NL	NO	PL	PT	RO	SE	SI	SK		UK
E LA-CORU01	6	10	0	2	0	7	26	0	0	5	41	6	0	3	0	107	0	0	0	3	0	0	2	31	0	14	0	6	3	3	275
E SANTIAGO01	8	8	4	0	0	16	68	5	0	4	74	3	1	8	0	145	0	4	0	0	1	0	2	33	0	4	6	0	0	19	413
E VIGO01	1	1	7	0	0	11	37	3	0	2	28	2	0	0	0	34	0	0	0	0	0	0	0	24	0	7	1	2	2	9	171
	15	19	11	2	0	34	131	8	0	11	143	11	1	11	0	286	0	4	0	3	1	0	4	88	0	25	7	8	5	31	859

LA RIOJA

		PAÍS DE ORIGEN																													
Univ. de destino	AT	BEfr	BEfl	BG	CY	CZ	DE	DK	EE	FI	FR	HU	GR	IE	IS	IT	LI	LT	LUX	LV	MT	NL	NO	PL	PT	RO	SE	SI	SK	UK	Total
E LOGRONO01	0	0	1	0	0	0	12	2	0	0	16	1	0	1	0	6	0	0	0	1	0	0	0	0	0	1	0	0	0	2	43
	0	0	1	0	0	0	12	2	0	0	16	1	0	1	0	6	0	0	0	1	0	0	0	0	0	1	0	0	0	2	43

MOVILIDAD DE ESTUDIANTES SÓCRATES / ERASMUS QUE CURSARON ESTUDIOS EN ESPAÑA

NÚMERO DE ESTUDIANTES POR COMUNIDAD AUTÓNOMA, PAÍS DE ORIGEN Y UNIVERSIDAD DE DESTINO

CURSO 2003-2004

MADRID

		PAÍS DE ORIGEN																													
Univ. de destino	AT	BEfr	BEfl	BG	CY	CZ	DE	DK	EE	FI	FR	HU	GR	IE	IS	IT	LI	LT	LUX	LV	MT	NL	NO	PL	PT	RO	SE	SI	SK	UK	Total
E ALCAL-H01	17	6	8	0	0	3	72	1	0	1	103	4	2	16	2	57	0	0	0	1	0	0	0	11	0	0	10	0	0	42	356
E MADRID01	0	0	3	0	0	1	4	0	0	0	9	0	0	0	0	3	0	0	0	0	0	0	1	0	0	2	0	0	0	0	23
E MADRID02	5	19	4	0	0	0	78	11	0	0	116	2	0	9	0	32	0	0	0	0	0	0	3	2	0	0	11	0	0	34	326
E MADRID03	41	64	57	3	0	10	280	10	1	17	334	9	42	5	1	354	0	8	0	0	0	0	15	27	0	21	23	2	7	64	1.395
E MADRID04	43	22	30	2	0	9	130	11	0	21	188	1	15	0	5	199	0	1	0	0	0	0	4	7	0	4	12	13	2	54	773
E MADRID05	17	25	7	1	0	20	105	1	0	8	161	3	12	0	0	91	0	0	0	0	0	0	6	8	0	7	12	0	4	12	500
E MADRID06	0	0	0	0	0	0	0	0	0	0	0	2	0	0	0	0	0	0	0	0	0	0	0	0	0	0	0	0	0	0	2
E MADRID09	3	2	1	0	0	0	18	0	0	0	18	3	2	0	0	11	0	0	0	0	0	0	0	0	0	0	0	0	0	3	61
E MADRID12	2	0	0	0	0	0	7	0	0	6	8	0	0	1	0	7	0	0	0	0	0	0	0	0	0	0	0	0	0	14	45
E MADRID14	13	8	9	0	0	0	33	4	0	8	59	1	2	3	0	81	0	0	0	0	0	0	0	5	0	3	10	0	0	23	262
E MADRID17	6	3	3	2	0	1	17	1	0	0	16	4	0	0	0	24	0	0	0	0	0	0	1	0	0	0	2	0	0	0	80
E MADRID18	5	17	1	0	0	1	17	1	0	5	42	3	0	2	0	11	0	0	0	0	0	0	0	0	0	0	3	0	2	8	118
E MADRID19	0	0	0	0	0	0	0	0	0	3	0	0	2	0	0	1	0	0	0	0	0	0	0	0	0	0	0	0	0	5	11
E MADRID21	0	5	9	0	0	0	34	0	0	0	32	0	2	0	0	39	0	0	0	0	0	0	0	0	0	0	2	0	0	14	137
E MADRID26	3	0	4	0	0	0	24	2	0	9	86	0	8	0	0	28	0	0	0	0	0	0	0	0	0	1	1	0	0	3	169
E MADRID27	4	0	0	0	0	0	5	0	2	0	0	0	1	0	0	1	0	1	0	0	0	0	0	0	0	0	0	0	0	0	14
E MADRID28	0	1	0	0	0	0	0	0	0	0	0	0	0	0	0	0	0	0	0	0	0	0	0	0	0	0	0	0	0	0	1
E MADRID32	0	0	0	0	0	0	10	0	0	0	3	0	0	0	0	0	0	0	0	0	0	0	0	0	0	0	0	0	0	5	18
E MADRID33	0	0	1	0	0	0	0	0	0	0	0	0	0	0	0	1	0	0	0	0	0	0	0	0	0	0	0	0	0	0	2
	159	172	137	8	0	45	834	42	3	78	1.175	32	88	36	8	940	0	10	0	1	0	0	30	60	0	38	86	15	15	281	4.293

MURCIA

PAÍS DE ORIGEN																														Total	
Univ. de destino	AT	BEfr	BEfl	BG	CY	CZ	DE	DK	EE	FI	FR	HU	GR	IE	IS	IT	LI	LT	LUX	LV	MT	NL	NO	PL	PT	RO	SE	SI	SK		UK
E MURCIA01	6	11	8	3	0	5	54	0	0	4	79	0	6	6	0	123	0	3	0	3	0	0	3	6	0	11	1	0	1	57	390
E MURCIA04	0	0	0	0	0	3	2	1	0	0	12	0	1	0	0	15	0	0	0	0	0	0	0	2	0	6	3	0	0	0	45
E MURCIA05	0	0	0	4	0	0	0	0	0	0	10	0	0	0	0	18	0	0	0	0	0	0	0	12	0	0	0	0	0	1	45
	6	11	8	7	0	8	56	1	0	4	101	0	7	6	0	156	0	3	0	3	0	0	3	20	0	17	4	0	1	58	480

MOVILIDAD DE ESTUDIANTES SÓCRATES / ERASMUS QUE CURSARON ESTUDIOS EN ESPAÑA

NÚMERO DE ESTUDIANTES POR COMUNIDAD AUTÓNOMA, PAÍS DE ORIGEN Y UNIVERSIDAD DE DESTINO

CURSO 2003-2004

NAVARRA

PAÍS DE ORIGEN																															Total
Univ. de destino	AT	BEfr	BEfl	BG	CY	CZ	DE	DK	EE	FI	FR	HU	GR	IE	IS	IT	LI	LT	LUX	LV	MT	NL	NO	PL	PT	RO	SE	SI	SK	UK	
E PAMPLON01	10	3	2	0	0	2	31	0	0	5	52	1	0	4	0	39	0	0	0	0	0	0	1	5	0	1	1	0	0	14	171
E PAMPLON02	0	8	10	4	0	2	9	4	0	0	41	0	1	0	0	17	0	0	0	0	0	0	0	9	0	0	0	0	0	2	107
	10	11	12	4	0	4	40	4	0	5	93	1	1	4	0	56	0	0	0	0	0	0	1	14	0	1	1	0	0	16	278

PAÍS VASCO

PAÍS DE ORIGEN																														Total	
Univ. de destino	AT	BEfr	BEfl	BG	CY	CZ	DE	DK	EE	FI	FR	HU	GR	IE	IS	IT	LI	LT	LUX	LV	MT	NL	NO	PL	PT	RO	SE	SI	SK		UK
E BILBAO01	6	9	14	2	0	2	62	0	0	11	117	1	27	5	0	134	0	3	0	0	0	0	2	15	0	7	3	0	0	19	439
E BILBAO02	6	10	3	0	0	0	49	10	0	14	93	2	0	8	0	42	0	0	0	0	0	0	9	1	0	0	11	0	0	43	301
E BILBAO03	0	0	0	0	0	0	0	0	0	0	0	0	0	0	0	0	0	0	0	0	0	0	0	0	0	0	0	0	0	1	1
E BILBAO06	0	0	0	0	0	0	22	0	0	0	0	0	0	0	0	0	0	0	0	0	0	0	0	0	0	0	0	0	0	0	22
E MONDRAG01	0	0	0	0	0	0	0	0	0	0	1	0	0	0	0	0	0	0	0	0	0	0	0	0	0	0	0	0	0	0	1
E SAN-SEB01	0	0	0	0	0	0	0	0	0	0	0	0	0	3	0	0	0	0	0	0	0	0	0	0	0	0	0	0	0	0	3
E VITORIA01	0	0	0	0	0	0	2	0	0	2	7	0	0	0	0	2	0	0	0	0	0	0	0	0	0	0	0	0	0	0	13
	12	19	17	2	0	2	135	10	0	27	218	3	27	16	0	178	0	3	0	0	0	0	11	16	0	7	14	0	0	63	780

VALENCIA

PAÍS DE ORIGEN																																	Total
Univ. de destino	AT	BEfr	BEfl	BG	CY	CZ	DE	DK	EE	FI	FR	HU	GR	IE	IS	IT	LI	LT	LUX	LV	MT	NL	NO	PL	PT	RO	SE	SI	SK	UK			
E ALICANT01	23	15	15	2	0	0	161	6	0	25	147	4	6	12	11	174	0	1	0	0	0	0	12	7	0	10	15	4	0	82	732		
E CASTELL01	2	0	4	0	0	0	35	5	0	4	39	0	4	0	0	23	0	0	0	0	0	0	0	0	0	0	0	0	0	10	126		
E ELCHE01	1	0	0	0	0	1	37	0	0	0	14	0	0	0	0	38	0	2	0	0	0	0	0	4	0	0	0	1	0	4	102		
E VALENCI01	36	20	34	0	0	10	282	17	1	29	242	0	19	28	2	311	0	4	0	0	0	0	30	7	0	9	14	0	0	100	1.195		
E VALENCI02	44	27	40	0	0	42	257	9	1	54	216	14	27	0	1	239	0	6	0	0	0	0	41	49	0	6	32	6	2	22	1.135		
E VALENCI06	0	0	0	0	0	0	0	0	0	0	10	0	0	0	0	0	0	0	0	0	0	0	0	0	0	0	0	0	0	0	10		
E VALENCI07	1	0	0	0	0	0	0	0	0	0	0	0	0	0	0	0	0	0	0	0	0	0	0	0	0	0	0	0	0	0	1		
E VALENCI08	6	4	16	0	0	0	18	0	0	1	15	0	1	0	0	22	0	1	0	0	0	0	2	12	0	0	5	0	0	1	104		
	113	66	109	2	0	53	790	37	2	113	683	18	57	40	14	807	0	14	0	0	0	0	85	79	0	25	66	11	2	219	3.405		

MOVILIDAD DE ESTUDIANTES SÓCRATES / ERASMUS QUE CURSARON ESTUDIOS EN ESPAÑA

CÓDIGOS DE UNIVERSIDADES ESPAÑOLAS Y PAÍSES PARTICIPANTES

<u>Universidades españolas</u>	
<u>Código</u>	<u>Nombre</u>
E ALCAL-H01	Universidad de Alcalá de Henares
E ALICANT01	Universidad de Alicante
E ALMERIA01	Universidad de Almería
E BADAJOZ01	Universidad de Extremadura
E BARCELO01	Universidad de Barcelona
E BARCELO02	Universidad Autónoma de Barcelona
E BARCELO03	Universidad Politécnica de Cataluña
<i>E BARCELO05⁷</i>	<i>Escuela Superior de Administración y Dirección de Empresas (ESADE)</i>
E BARCELO11	Escuela Superior de Hostelería y Turismo "San Ignacio"
E BARCELO15	Universidad Pompeu Fabra
E BARCELO16	Universidad Ramón Llull
E BARCELO22	Instituto del Teatro de la Diputación de Barcelona
E BARCELO24	Universidad Internacional de Cataluña
<i>E BARCELO28</i>	<i>Escuela Universitaria de Turismo CETA</i>
E BARCELO29	Escuela Superior de Música de Cataluña
E BILBAO01	Universidad del País Vasco
E BILBAO02	Universidad de Deusto
<i>E BILBAO03</i>	<i>Escuela Universitaria de la Marina Civil de Bilbao</i>
<i>E BILBAO06</i>	<i>Escuela Universitaria de Estudios Empresariales - Cámara de Comercio Bilbao</i>
E BURGOS01	Universidad de Burgos
E CADIZ01	Universidad de Cádiz
E CASTELL01	Universidad Jaume I de Castellón
E CIUDA-R01	Universidad de Castilla - La Mancha
E CORDOBA01	Universidad de Córdoba
E ELCHE01	Universidad Miguel Hernández de Elche
<i>E GIRONA01</i>	<i>INSETUR - Escuela Oficial de Turismo de Cataluña</i>
E GIRONA02	Universidad de Girona
E GRANADA01	Universidad de Granada
<i>E GRANADA02</i>	<i>Instituto Nacional de Educación Física de Granada</i>
E HUELVA01	Universidad de Huelva
E JAEN01	Universidad de Jaén
E LA-CORU01	Universidad de La Coruña
E LAS-PAL01	Universidad de Las Palmas de Gran Canaria
E LEON01	Universidad de León
E LLEIDA01	Universidad de Lleida
E LOGRONO01	Universidad de La Rioja
E MADRID01	Universidad Nacional de Educación a Distancia (UNED)
E MADRID02	Universidad de Pontificia de Comillas

⁷ En cursiva instituciones que en algún momento participaron en la movilidad de estudiantes o profesores dentro del programa Erasmus, por lo que poseen código Erasmus, pero que abandonaron el programa o han pasado a participar dentro de otras instituciones

MOVILIDAD DE ESTUDIANTES SÓCRATES / ERASMUS QUE CURSARON ESTUDIOS EN ESPAÑA

CÓDIGOS DE UNIVERSIDADES ESPAÑOLAS Y PAÍSES PARTICIPANTES

<u>Universidades españolas</u>	
<u>Código</u>	<u>Nombre</u>
E MADRID03	Universidad Complutense de Madrid
E MADRID04	Universidad Autónoma de Madrid
E MADRID05	Universidad Politécnica de Madrid
<i>E MADRID06</i>	<i>Centro Superior de Diseño de Moda de Madrid</i>
E MADRID09	CEU Luis Vives (Fundación Universitaria San Pablo CEU)
E MADRID12	Universidad Antonio de Nebrija - Universitas Nebrissensis
E MADRID14	Universidad Carlos III de Madrid
E MADRID17	Universidad Alfonso X El Sabio
E MADRID18	Universidad Europea de Madrid (CEES)
E MADRID19	Real Escuela Superior de Arte Dramático (RESAD)
E MADRID21	Universidad San Pablo CEU
E MADRID26	Universidad Rey Juan Carlos
E MADRID27	Real Conservatorio Superior de Música de Madrid
E MADRID28	Universidad Francisco de Vitoria
E MADRID32	C. Eur. Sup. de Dir. y Admon. de Empresas (EBP)-Cámara de Comercio Madrid
E MADRID33	Universidad Camilo José Cela
E MALAGA01	Universidad de Málaga
E MATARO01	Escuela Universitaria de Estudios Empresariales del Maresme
E MONDRAG01	Universidad de Mondragón - Mondragón Unibertsitatea
E MURCIA01	Universidad de Murcia
E MURCIA02	Conservatorio Superior de Música "Manuel Masotti Little"
E MURCIA04	Universidad Politécnica de Cartagena
E MURCIA05	Universidad Católica San Antonio de Murcia
E OVIEDO01	Universidad de Oviedo
E PALMA01	Universidad de las Islas Baleares
E PAMPLON01	Universidad de Navarra
E PAMPLON02	Universidad Pública de Navarra
E SALAMAN01	Universidad Pontificia de Salamanca
E SALAMAN02	Universidad de Salamanca
E SALAMAN03	Conservatorio Superior de Música de Salamanca
E SAN-SEB01	Centro Superior de Música del País Vasco - MUSIKENE
E SANTAND01	Universidad de Cantabria
<i>E SANTAND02</i>	<i>Escuela Superior de la Marina Civil de Santander</i>
E SANTIAGO01	Universidad de Santiago de Compostela
E SEGOVIA01	Universidad SEK - SEGOVIA
E SEVILLA01	Universidad de Sevilla
<i>E SEVILLA02</i>	<i>Universidad Internacional de Andalucía</i>
E SEVILLA03	Universidad Pablo de Olavide
E TARRAGO01	Universidad Rovira i Virgili
E TENERIF01	Universidad de La Laguna
E VALENCI01	Universidad Valencia (Estudio General)
E VALENCI02	Universidad Politécnica de Valencia

MOVILIDAD DE ESTUDIANTES SÓCRATES / ERASMUS QUE CURSARON ESTUDIOS EN ESPAÑA

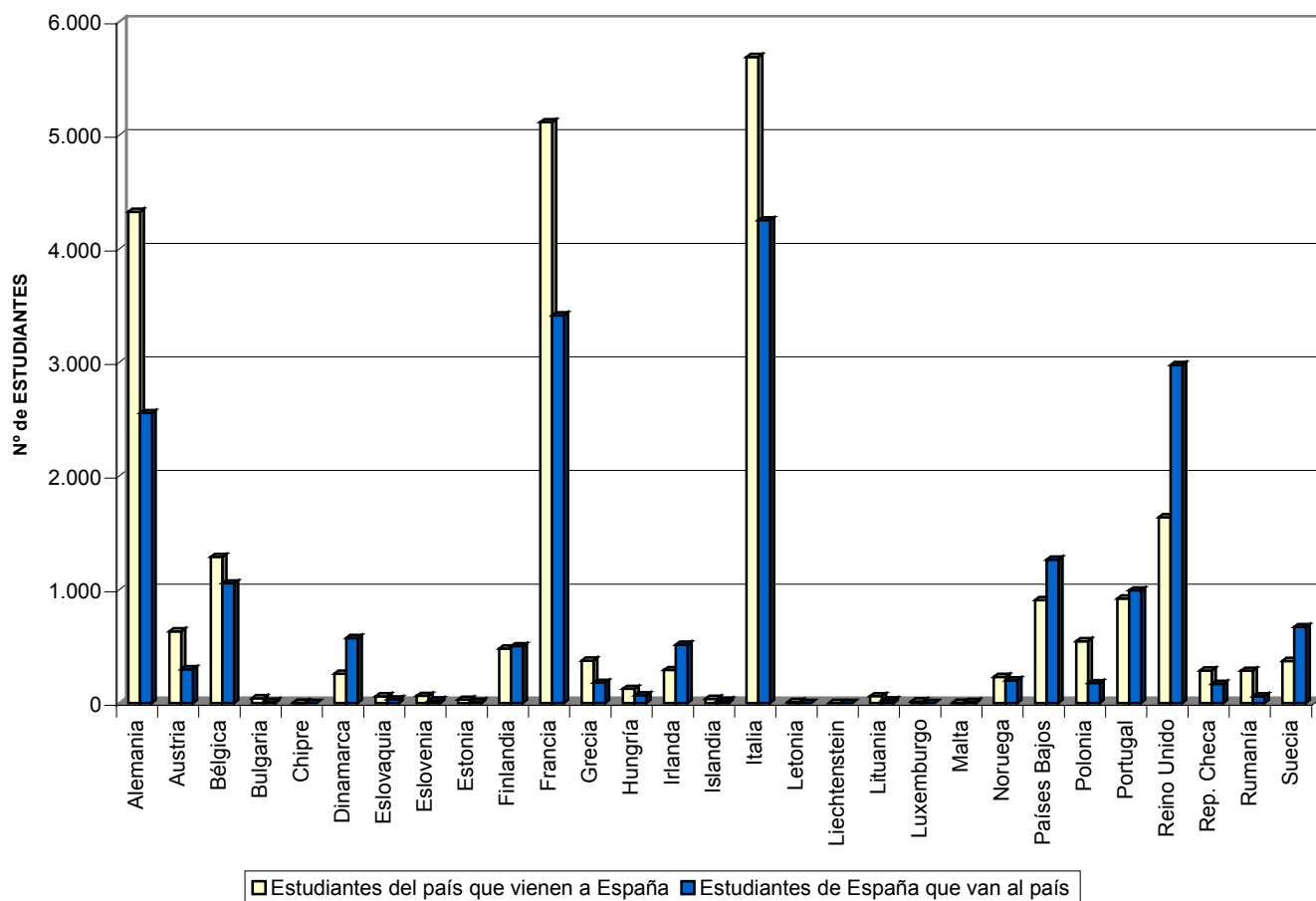
CÓDIGOS DE UNIVERSIDADES ESPAÑOLAS Y PAÍSES PARTICIPANTES

<u>Universidades españolas</u>	
<u>Código</u>	<u>Nombre</u>
E VALENCI06	Facultad de Estudios de la Empresa
E VALENCI07	<i>Escuela Superior de Estudios Empresariales</i>
E VALENCI08	Universidad Cardenal Herrera CEU
E VALLADO01	Universidad de Valladolid
E VIC01	Universidad de Vic - Fundación Universitaria Balmes
E VIGO01	Universidad de Vigo
E VITORIA01	Instituto Vasco de Educación Física de Vitoria
E ZARAGOZ01	Universidad de Zaragoza

PAÍSES PARTICIPANTES

AT	Austria	DE	Alemania	HU	Hungría	LUX	Luxemburgo	PT	Portugal
BE fr	Bélgica franc.	DK	Dinamarca	IE	Irlanda	LV	Letonia	RO	Rumania
BE fl	Bélgica flam.	EE	Estonia	IS	Islandia	MT	Malta	SE	Suecia
BG	Bulgaria	FI	Finlandia	IT	Italia	NL	Holanda	SI	Eslovenia
CY	Chipre	FR	Francia	LI	Liechtenstein	NO	Noruega	SK	Eslovaquia
CZ	Rep. Checa	GR	Grecia	LT	Lituania	PL	Polonia	UK	Reino Unido

MOVILIDAD DE ESTUDIANTES SÓCRATES / ERASMUS QUE CURSARON ESTUDIOS EN ESPAÑA
FLUJO COMPARATIVO DE ESTUDIANTES DE ESPAÑA Y PROCEDENTES DE OTROS PAÍSES COMUNITARIOS.
CURSO 2003-2004



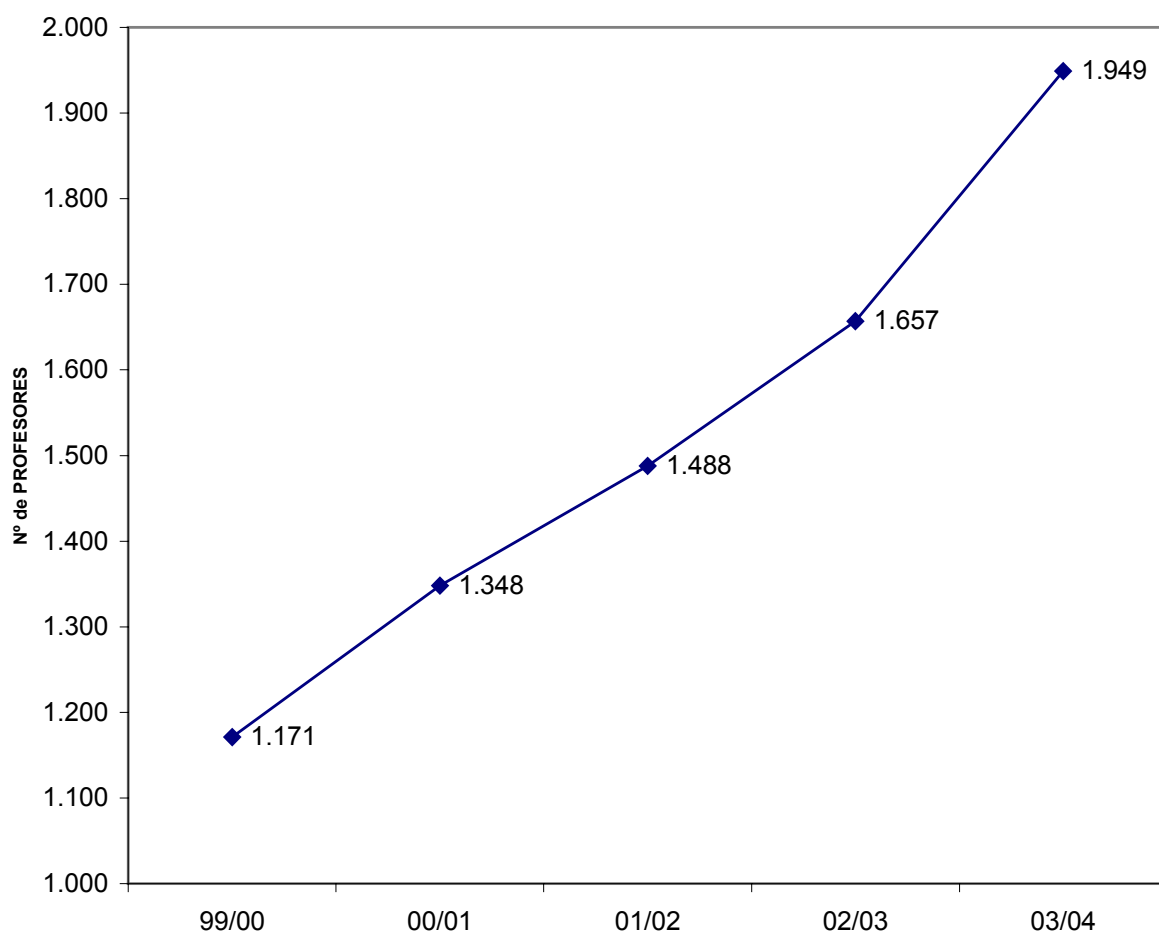
II. MOVILIDAD DE PROFESORES

II.1 EVOLUCIÓN

- ❖ Datos generales 1999-2000 a 2003-2004**
- ❖ Datos por CC.AA. 2000-2001 a 2003-2004**
- ❖ Datos por Universidad de Origen 2000-2001 a 2003-2004**

MOVILIDAD DE PROFESORES SÓCRATES / ERASMUS DE ESPAÑA
EVOLUCIÓN DEL NÚMERO TOTAL DE PROFESORES

CURSO ACAMEMICO	Nº PROFESORES
99/00	1.171
00/01	1.348
01/02	1.488
02/03	1.657
03/04	1.949
TOTAL	7.613



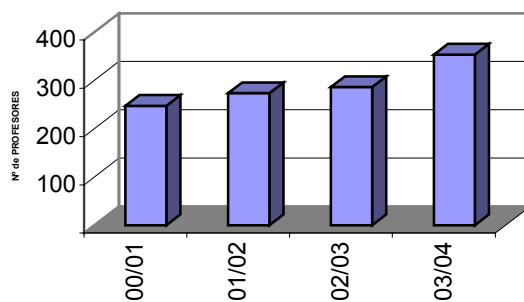
MOVILIDAD DE PROFESORES SÓCRATES / ERASMUS DE ESPAÑA

EVOLUCIÓN DEL NÚMERO DE PROFESORES POR COMUNIDAD AUTÓNOMA

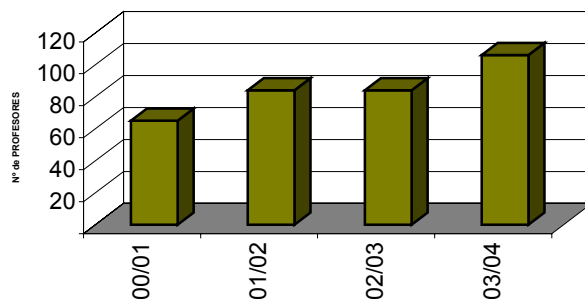
	CURSO ACADÉMICO			
	00/01	01/02	02/03	03/04
COMUNIDAD AUTÓNOMA				
ANDALUCIA	247	273	286	353
ARAGON	65	84	84	106
ASTURIAS	17	14	12	13
BALEARES	11	15	25	20
CANARIAS	81	71	53	100
CANTABRIA	8	7	6	13
CASTILLA Y LEON	138	193	221	304
CASTILLA-LA MANCHA	20	31	34	36
CATALUÑA	326	316	333	308
EXTREMADURA	39	61	65	75
GALICIA	51	50	66	65
LA RIOJA	5	4	5	10
MADRID	152	157	198	222
MURCIA	26	25	50	56
NAVARRA	15	20	15	17
PAIS VASCO	48	45	47	61
VALENCIA	99	122	157	190
TOTAL ESPAÑA	1.348	1.488	1.657	1.949

MOVILIDAD DE PROFESORES SÓCRATES / ERASMUS DE ESPAÑA
EVOLUCIÓN DEL NÚMERO DE PROFESORES POR COMUNIDAD AUTÓNOMA

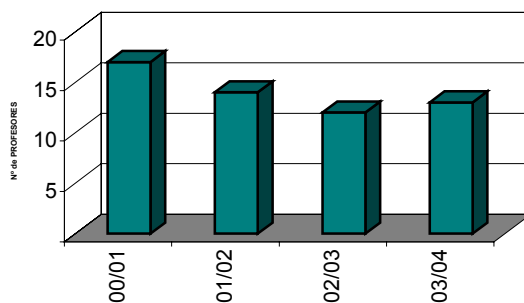
ANDALUCIA



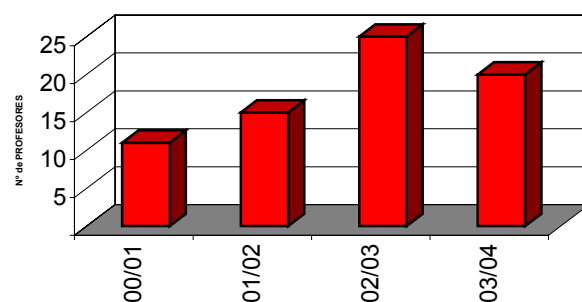
ARAGON



ASTURIAS



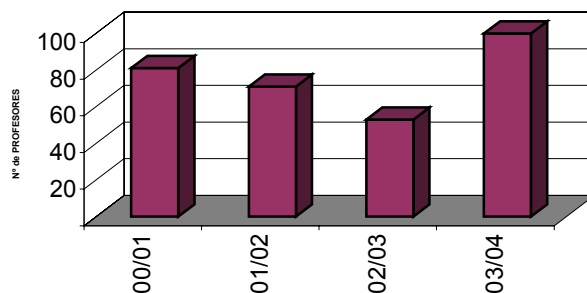
BALEARES



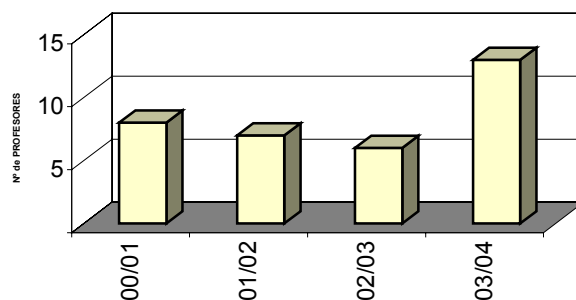
MOVILIDAD DE PROFESORES SÓCRATES / ERASMUS DE ESPAÑA

EVOLUCIÓN DEL NÚMERO DE PROFESORES POR COMUNIDAD AUTÓNOMA

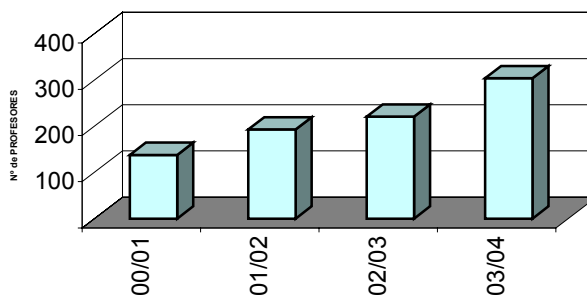
CANARIAS



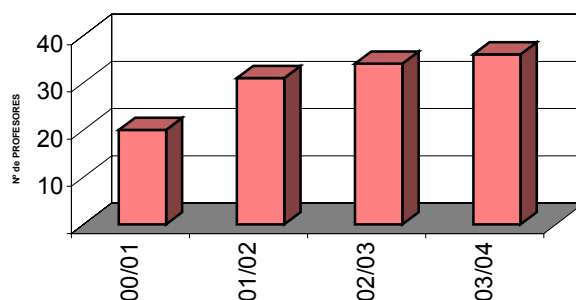
CANTABRIA



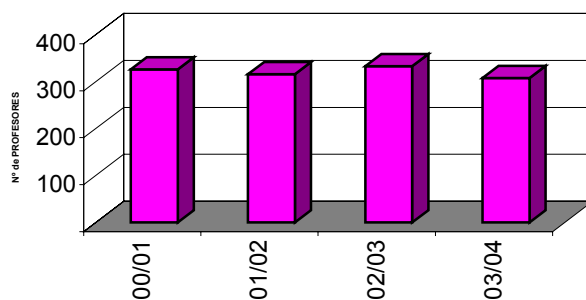
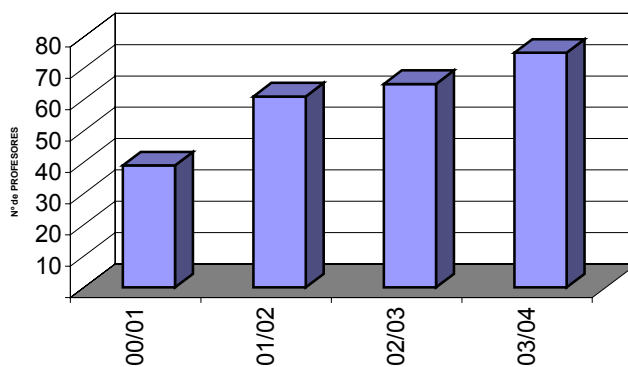
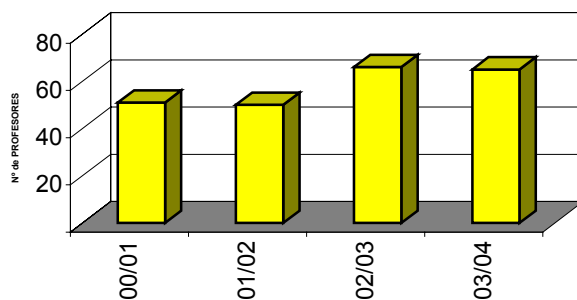
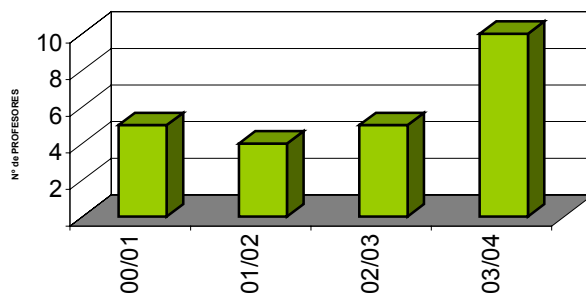
CASTILLA Y LEON



CASTILLA-LA MANCHA



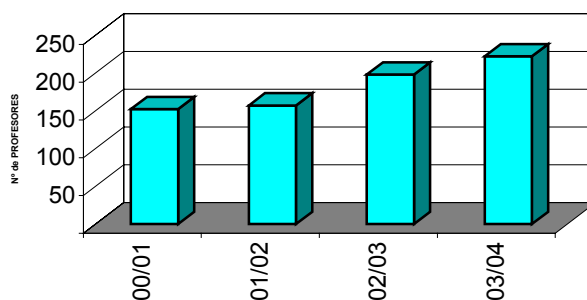
MOVILIDAD DE PROFESORES SÓCRATES / ERASMUS DE ESPAÑA
EVOLUCIÓN DEL NÚMERO DE PROFESORES POR COMUNIDAD AUTÓNOMA

CATALUÑA**EXTREMADURA****GALICIA****LA RIOJA**

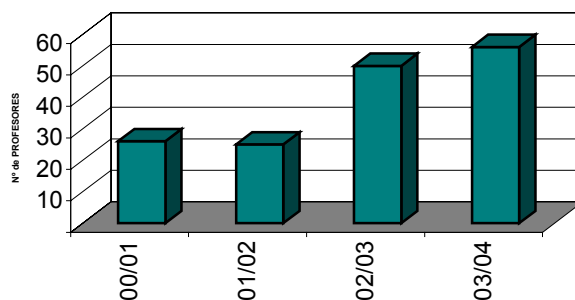
MOVILIDAD DE PROFESORES SÓCRATES / ERASMUS DE ESPAÑA

EVOLUCIÓN DEL NÚMERO DE PROFESORES POR COMUNIDAD AUTÓNOMA

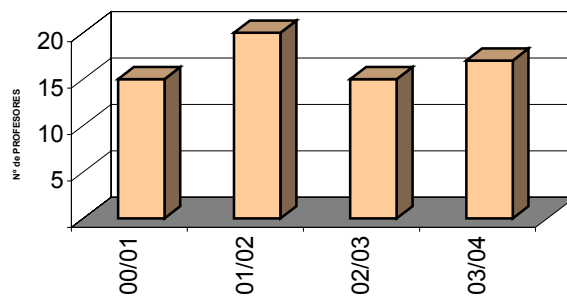
MADRID



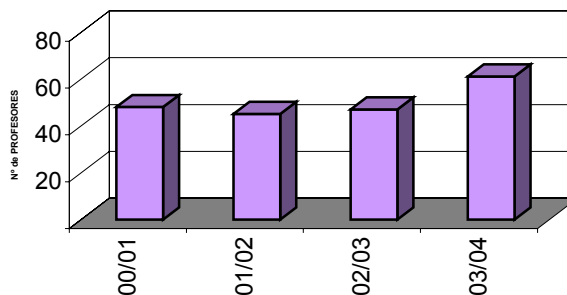
MURCIA



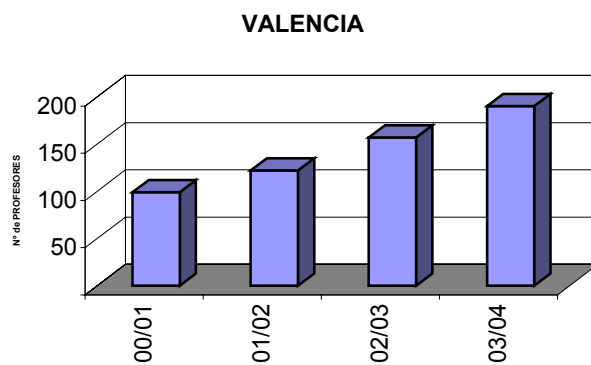
NAVARRA



PAIS VASCO



MOVILIDAD DE PROFESORES SÓCRATES / ERASMUS DE ESPAÑA
EVOLUCIÓN DEL NÚMERO DE PROFESORES POR COMUNIDAD AUTÓNOMA



MOVILIDAD DE PROFESORES SÓCRATES / ERASMUS DE ESPAÑA

EVOLUCIÓN DEL NÚMERO DE PROFESORES POR UNIVERSIDAD DE ORIGEN

<u>Código Universidad</u>	<u>Universidad</u>	<u>00/01</u>	<u>01/02</u>	<u>02/03</u>	<u>03/04</u>
E ALCAL-H01	Universidad de Alcalá de Henares	8	7	8	21
E ALICANT01	Universidad de Alicante	30	39	59	79
E ALMERIA01	Universidad de Almería	9	13	13	16
E BADAJOZ01	Universidad de Extremadura	39	61	65	75
E BARCELO01	Universidad de Barcelona	50	51	57	43
E BARCELO02	Universidad Autónoma de Barcelona	83	80	98	102
E BARCELO03	Universidad Politécnica de Barcelona	76	52	57	66
E BARCELO11	Escuela Superior de Hostelería y Turismo San Ignacio	6	9	8	7
E BARCELO15	Universidad Pompeu Fabra	8	7	6	5
E BARCELO16	Universidad Ramón Llull	24	24	28	26
E BARCELO22	Instituto del Teatro de la Diputación de Barcelona	2	1	2	1
E BARCELO24	Universidad Internacional de Cataluña	1	2	1	1
E BILBAO01	Universidad del País Vasco	28	27	29	37
E BILBAO02	Universidad de Deusto	18	17	17	18
E BURGOS01	Universidad de Burgos	7	11	7	14
E CADIZ01	Universidad de Cádiz	39	38	51	52
E CASTELL01	Universidad Jaume I de Castellón	11	14	20	25
E CIUDA-R01	Universidad de Castilla-La Mancha	20	31	34	36
E CORDOBA01	Universidad de Córdoba	9	8	9	6
E ELCHE01	Universidad Miguel Hernández de Elche	4	2	3	7
E GIRONA01	INSETUR - Escuela Oficial de Turismo de Cataluña (a)	5	8	---	---
E GIRONA02	Universidad de Girona	29	29	24	15
E GRANADA01	Universidad de Granada	83	80	93	123
E HUELVA01	Universidad de Huelva	1	4	5	11
E JAEN01	Universidad de Jaén	13	20	13	22
E LA-CORU01	Universidad de La Coruña	8	10	11	13
E LAS-PAL01	Universidad de Las Palmas de Gran Canaria	40	38	33	53
E LEON01	Universidad de León	9	12	15	27
E LLEIDA01	Universidad de Lleida	15	19	15	14
E LOGRONO01	Universidad de La Rioja	5	4	5	10
E MADRID01	Universidad Nacional de Educación a Distancia (UNED)	3	2	2	2
E MADRID02	Universidad Pontificia Comillas	3	7	10	9
E MADRID03	Universidad Complutense de Madrid	47	33	46	46
E MADRID04	Universidad Autónoma de Madrid	21	29	37	38
E MADRID05	Universidad Politécnica de Madrid	30	34	39	32
E MADRID08	Escuela Oficial de Turismo de Madrid (Diplomatura de Turismo de la URJC)(b)	2	---	---	---
E MADRID09	CEU Luis Vives (Fundación Universitaria San Pablo CEU)	5	10	11	12
E MADRID12	Universidad Antonio de Nebrija - Universitat Nebrisensis	---	---	---	7
E MADRID14	Universidad Carlos III de Madrid	14	16	18	23
E MADRID17	Universidad Alfonso X El Sabio	4	4	5	7
E MADRID18	Universidad Europea de Madrid (CEES)	3	2	4	5
E MADRID21	Universidad San Pablo C.E.U.	2	5	8	7
E MADRID26	Universidad Rey Juan Carlos	9	4	9	12

MOVILIDAD DE PROFESORES SÓCRATES / ERASMUS DE ESPAÑA

EVOLUCIÓN DEL NÚMERO DE PROFESORES POR UNIVERSIDAD DE ORIGEN

<u>Código Universidad</u>	<u>Universidad</u>	<u>00/01</u>	<u>01/02</u>	<u>02/03</u>	<u>03/04</u>
E MADRID27	Real Conservatorio Superior de Música de Madrid	1	4	1	---
E MADRID33	Universidad Camilo José Cela	---	---	---	1
E MALAGA01	Universidad de Málaga	31	24	20	31
E MATARO01	Escuela Universitaria de Estudios Empresariales del Maresme	2	1	0	1
E MURCIA01	Universidad de Murcia	18	13	20	25
E MURCIA02	Conservatorio Superior de Música de Manuel Masotti Littel de Murcia	0	2	2	2
E MURCIA04	Universidad Politécnica de Cartagena	5	4	5	3
E MURCIA05	Universidad Católica "S. Antonio" de Murcia	3	6	23	26
E OVIEDO01	Universidad de Oviedo	17	14	12	13
E PALMA01	Universidad de Islas Baleares	11	15	25	20
E PAMPLON01	Universidad de Navarra	5	7	6	6
E PAMPLON02	Universidad Pública de Navarra	10	13	9	11
E SALAMAN01	Universidad Pontificia de Salamanca	8	12	10	8
E SALAMAN02	Universidad de Salamanca	50	51	63	89
E SALAMAN03	Conservatorio Superior de Música de Salamanca	---	---	2	---
E SAN-SEB01	Centro Superior de Música del País Vasco - MUSIKENE	---	---	---	5
E SANTAND01	Universidad de Cantabria	8	7	6	13
E SANTIAGO01	Universidad de Santiago de Compostela	24	16	19	18
E SEGOVIA01	Universidad S.E.K. Segovia	3	5	4	5
E SEVILLA01	Universidad de Sevilla	62	79	74	79
E SEVILLA03	Universidad Pablo de Olavide	---	7	8	13
E TARRAGO01	Universidad Rovira I Virgili	14	21	25	20
E TENERIF01	Universidad de La Laguna	41	33	20	47
E VALENCI01	Universidad de Valencia	12	10	7	9
E VALENCI02	Universidad Politécnica de Valencia	39	52	59	58
E VALENCI06	Facultad de Estudios de la Empresa	1	1	1	2
E VALENCI08	Universidad Cardenal Herrera CEU (c)	2	4	8	10
E VALLADO01	Universidad de Valladolid	61	102	120	161
E VIC01	Universidad de Vic	11	12	12	7
E VIGO01	Universidad de Vigo	19	24	36	34
E VITORIA01	Instituto Vasco de Educación Física de Vitoria (IVEF)	2	1	1	1
E ZARAGOZ01	Universidad de Zaragoza	65	84	84	106
Total general		1.348	1.488	1.657	1.949

--- NO participaron en la Movilidad de Profesores dentro del Programa Erasmus

- La Escuela Oficial de Turismo de Cataluña (INSETUR), deja de participar en el curso 2002/03 al incluirse dentro de la Universidad de Girona (E GIRONA02)
- La Escuela Oficial de Turismo (Diplomatura de Turismo de la URJC), deja de participar en el curso 2001/02 al incluirse dentro de la Universidad Rey Juan Carlos (E MADRID26)
- La Universidad Cardenal Herrera CEU (E VALENCI08) participa con este nombre y código desde el curso 2000-01, antes participaba como el CEU San Pablo de Moncada (E MONCADA01)

II.2 PROFESORES DE ESPAÑA

Curso 2003-04

❖ **Datos generales**

- **Por país de destino**
- **Por área de estudio**
- **Por Universidad de origen**

❖ **Datos por Comunidad Autónoma**

- **Datos generales**
- **Comunidad Autónoma y país de destino**
- **Comunidad Autónoma y área de estudios**

❖ **Profesores de España por área de estudio en el país de destino**

❖ **Profesores de España por país de destino para cada área de estudio**

❖ **Profesores de España por sexo y edad**

❖ **Profesores de España por nacionalidad**

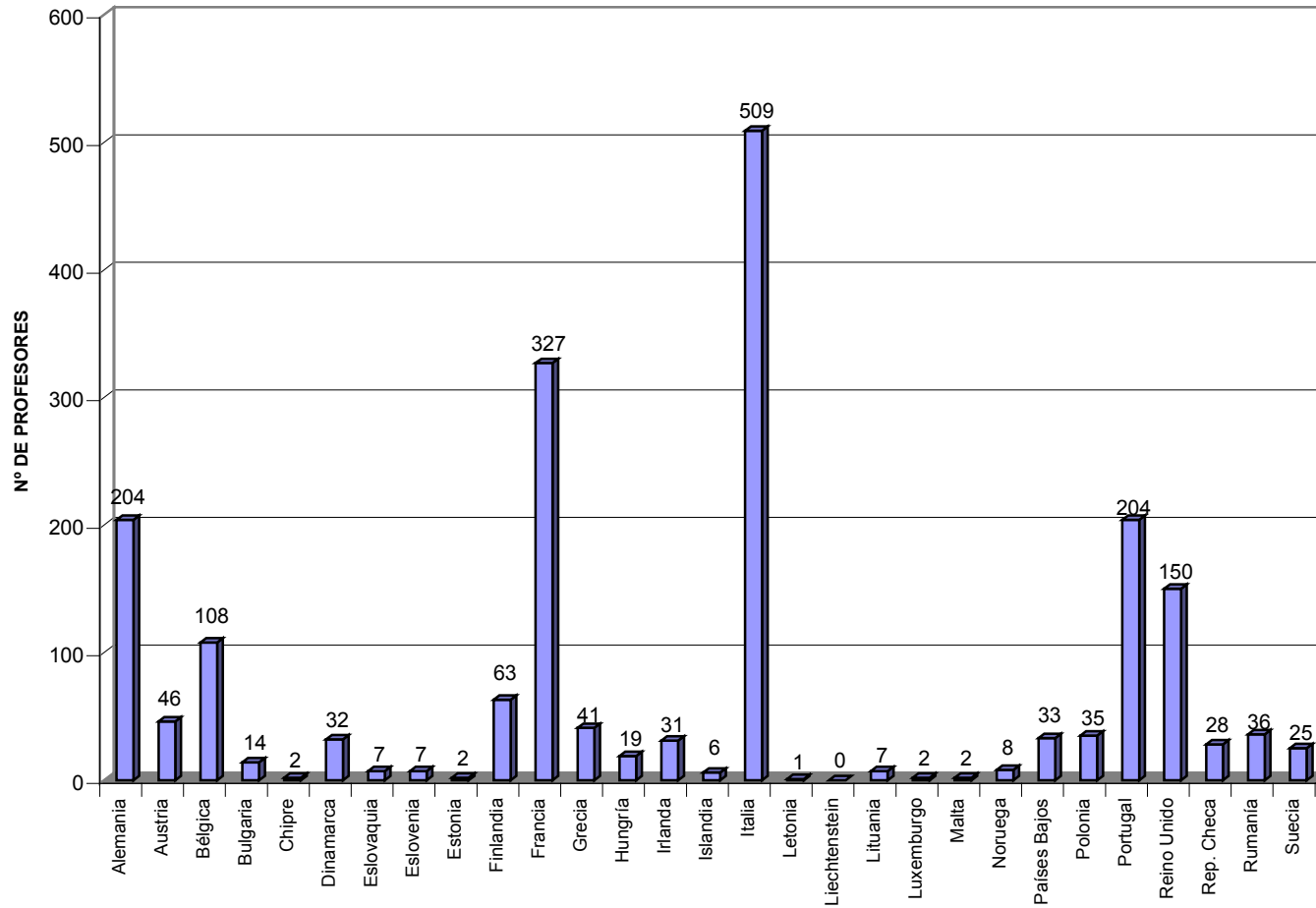
**MOVILIDAD DE PROFESORES
CURSO 2003/2004**

DATOS GENERALES

MOVILIDAD DE PROFESORES SÓCRATES / ERASMUS DE ESPAÑA**NÚMERO DE PROFESORES POR PAÍS DE DESTINO****CURSO 2003-2004**

PAÍS DE DESTINO	Nº DE PROFESORES	DIAS DE ENSEÑANZA
Alemania	204	1.525
Austria	46	315
Bélgica	108	654
Bulgaria	14	99
Chipre	2	9
Dinamarca	32	177
Eslovaquia	7	45
Eslovenia	7	43
Estonia	2	15
Finlandia	63	480
Francia	327	2.154
Grecia	41	302
Hungría	19	115
Irlanda	31	216
Islandia	6	48
Italia	509	3.367
Letonia	1	5
Liechtenstein	0	0
Lituania	7	51
Luxemburgo	2	20
Malta	2	14
Noruega	8	51
Países Bajos	33	208
Polonia	35	277
Portugal	204	1.492
Reino Unido	150	1.098
Rep. Checa	28	178
Rumania	36	290
Suecia	25	154
TOTAL	1.949	13.402

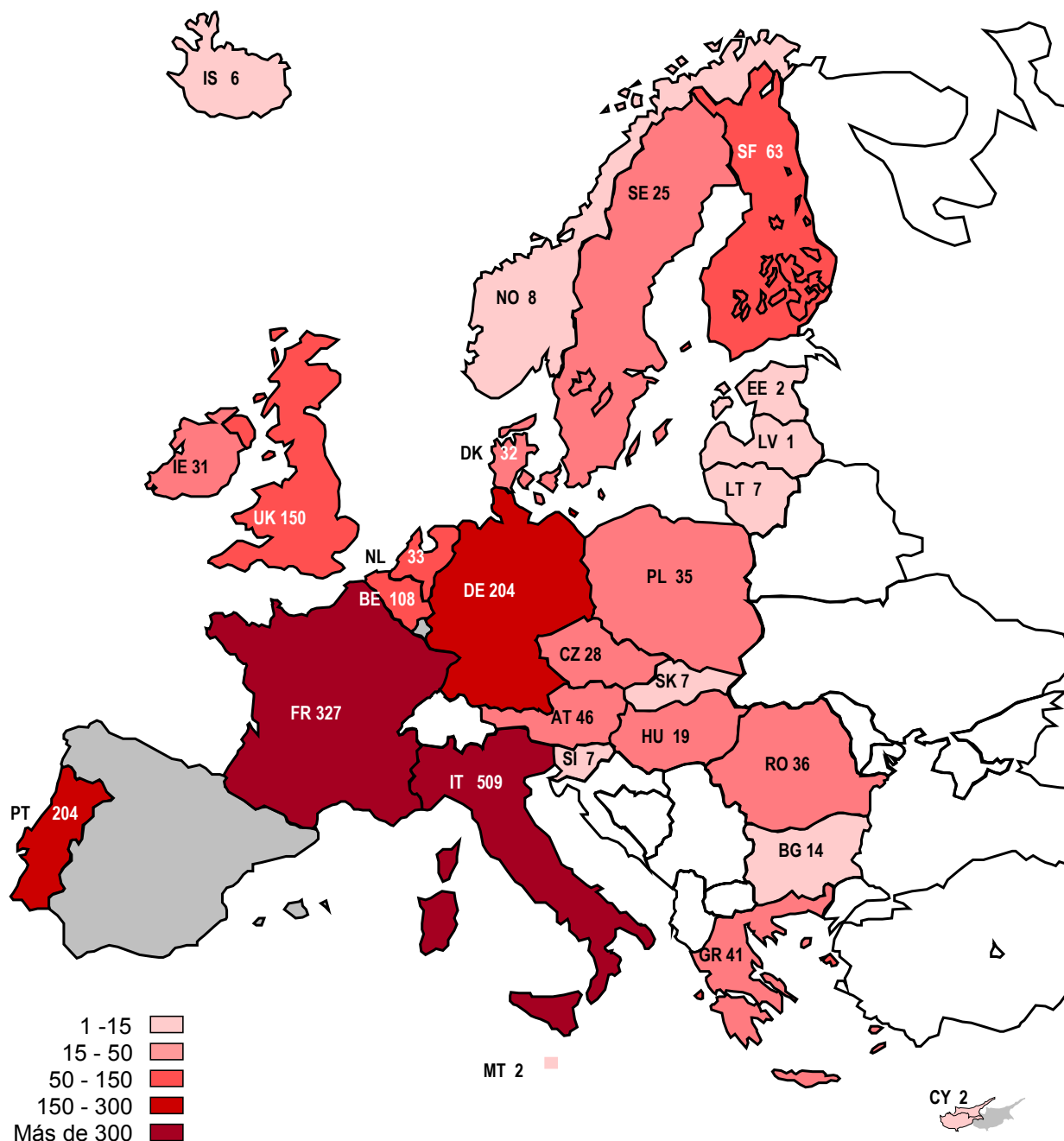
MOVILIDAD DE PROFESORES SÓCRATES / ERASMUS DE ESPAÑA
NÚMERO DE PROFESORES POR PAÍS DE DESTINO. CURSO 2003-2004



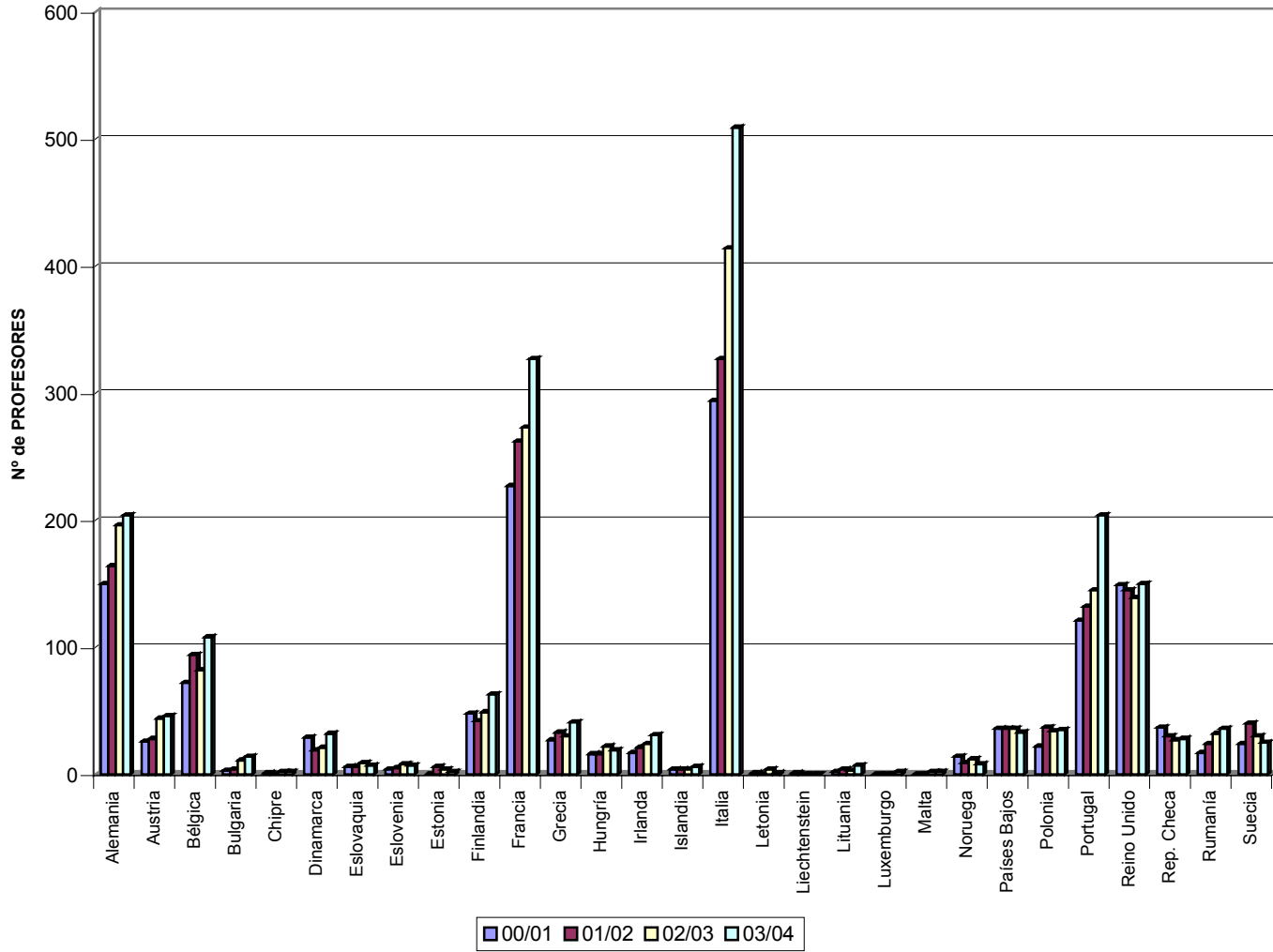
MOVILIDAD DE PROFESORES SÓCRATES / ERASMUS DE ESPAÑA

NÚMERO DE PROFESORES POR PAÍS DE DESTINO

CURSO 2003-2004



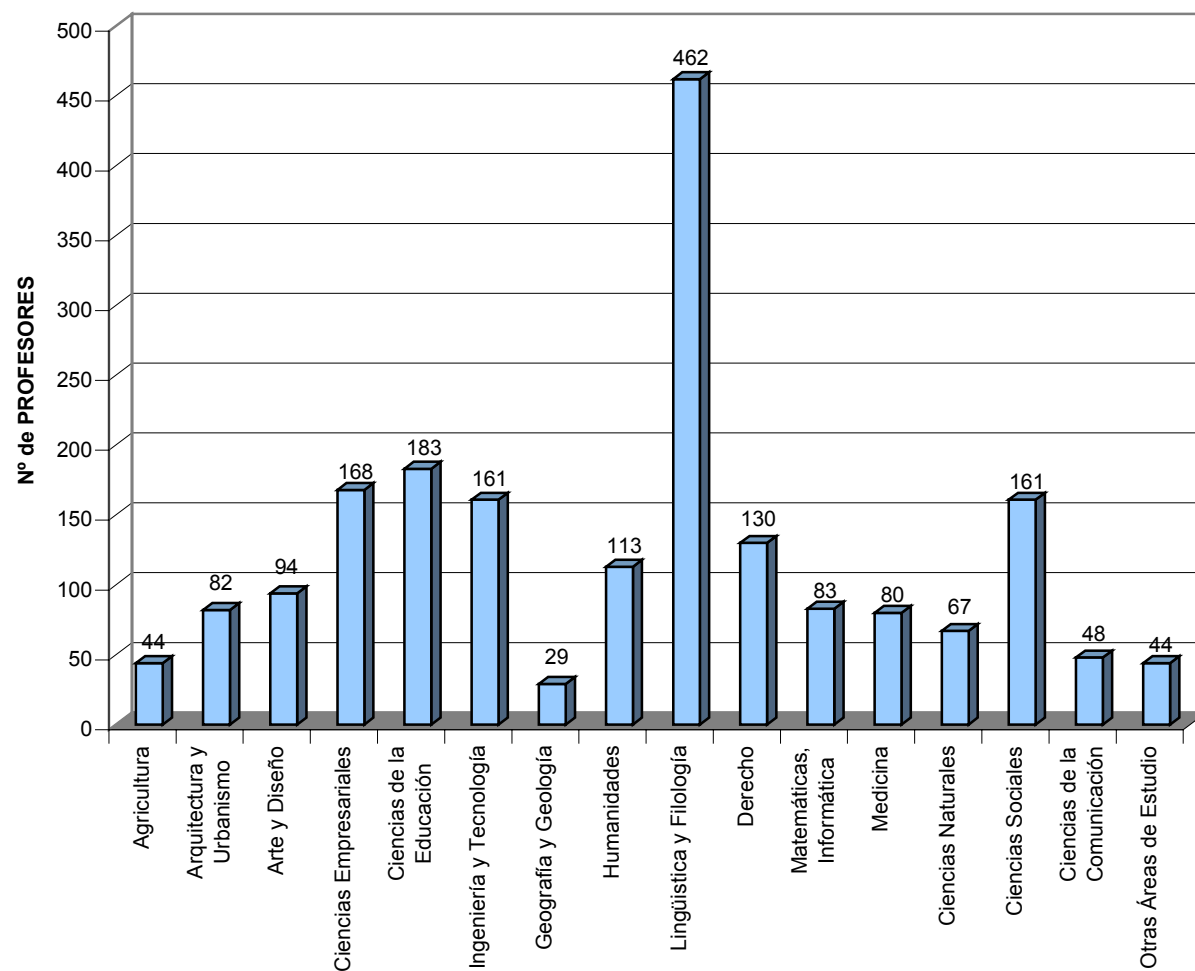
MOVILIDAD DE PROFESORES SÓCRATES / ERASMUS DE ESPAÑA EVOLUCIÓN DEL NÚMERO DE PROFESORES POR PAÍS DE DESTINO



MOVILIDAD DE PROFESORES SÓCRATES / ERASMUS DE ESPAÑA**NÚMERO DE PROFESORES POR ÁREA DE ESTUDIO****CURSO 2003-2004**

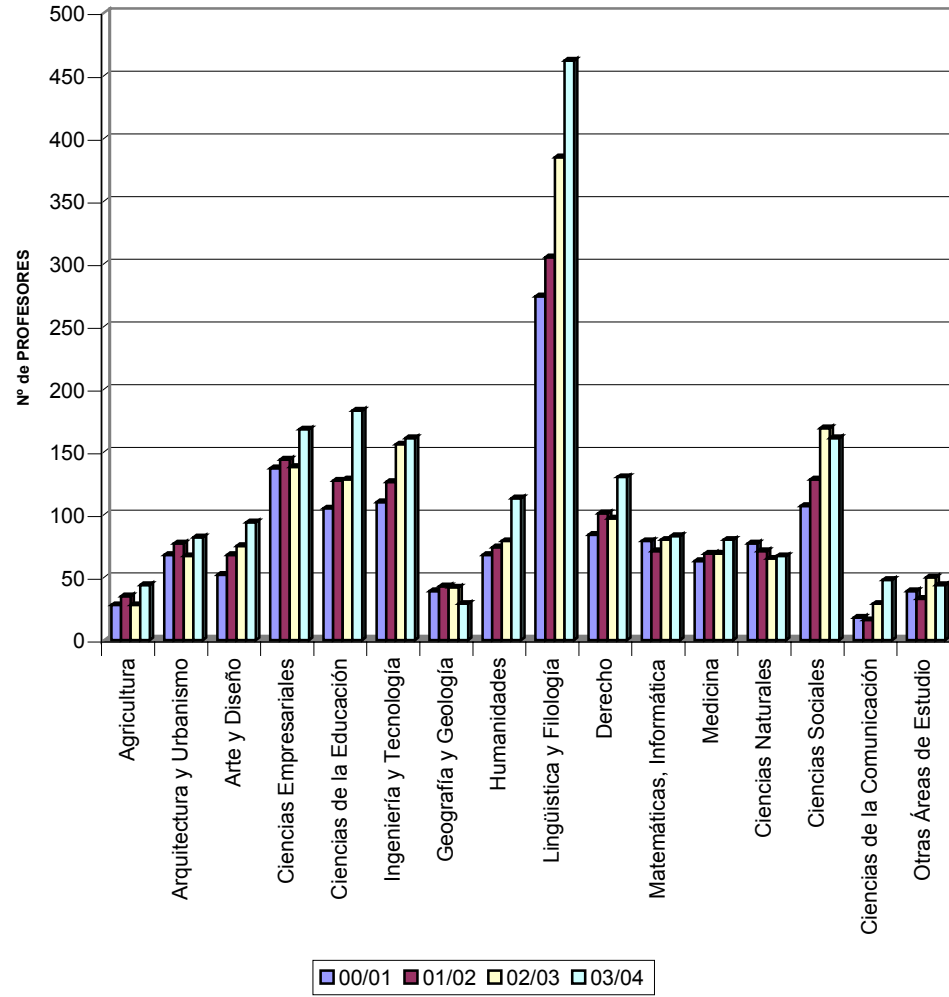
<u>Área de Estudio</u>		<u>Profesores por Área de Estudio</u>	<u>Días de enseñanza</u>
01	Ciencias de la Agricultura	44	296
02	Arquitectura, Urbanismo y Ordenación Regional	82	488
03	Artes y Diseño	94	611
04	Ciencias Empresariales	168	1026
05	Ciencias de la Educación y Formación del Profesorado	183	1180
06	Ingeniería y Tecnología	161	1078
07	Geografía y Geología	29	253
08	Humanidades	113	880
09	Lingüística y Filología	462	3069
10	Derecho	130	909
11	Matemáticas e Informática	83	609
12	Ciencias Médicas	80	496
13	Ciencias Naturales	67	485
14	Ciencias Sociales	161	1096
15	Ciencias de la Comunicación y la Información	48	535
16	Otras Áreas de Estudio	44	391
TOTAL		1.949	13.402

MOVILIDAD DE PROFESORES SÓCRATES / ERASMUS DE ESPAÑA
NÚMERO DE PROFESORES POR ÁREA DE ESTUDIO. CURSO 2003-2004



MOVILIDAD DE PROFESORES SÓCRATES / ERASMUS DE ESPAÑA

EVOLUCIÓN DEL NÚMERO DE PROFESORES POR ÁREA DE ESTUDIO



MOVILIDAD DE PROFESORES SÓCRATES / ERASMUS DE ESPAÑA

NÚMERO DE PROFESORES Y DÍAS DE ENSEÑANZA POR UNIVERSIDAD DE ORIGEN

CURSO 2003-2004

<u>Código Universidad</u>	<u>Universidad</u>	<u>Total profesores</u>	<u>Total DÍAS</u>
E ALCAL-H01	Alcalá de Henares	21	131
E ALICANT01	Alicante	79	531
E ALMERIA01	Almería	16	91
E BADAJOZ01	Extremadura	75	375
E BARCELO01	Barcelona	43	235
E BARCELO02	Autónoma de Barcelona	102	628
E BARCELO03	Politécnica de Barcelona	66	318
E BARCELO11	E. Turismo S. Ignacio	7	30
E BARCELO15	Pompeu Fabra	5	25
E BARCELO16	Ramón Llull	26	113
E BARCELO22	Institut del Teatre	1	3
E BARCELO24	Internacional de Cataluña	1	4
E BILBAO01	País Vasco	37	277
E BILBAO02	Deusto	18	108
E BURGOS01	Burgos	14	72
E CADIZ01	Cádiz	52	355
E CASTELL01	Jaume I de Castellón	25	107
E CIUDA-R01	Castilla-La Mancha	36	331
E CORDOBA01	Córdoba	6	52
E ELCHE01	Miguel Hernández	7	42
E GIRONA02	Girona	15	77
E GRANADA01	Granada	123	851
E HUELVA01	Huelva	11	95
E JAEN01	Jaén	22	168
E LA-CORU01	La Coruña	13	112
E LAS-PAL01	Las Palmas de Gran Canaria	53	313
E LEON01	León	27	196
E LLEIDA01	Lleida	14	56
E LOGRONO01	La Rioja	10	48
E MADRID01	UNED	2	14
E MADRID02	Pontificia Comillas	9	45
E MADRID03	Complutense de Madrid	46	309
E MADRID04	Autónoma de Madrid	38	359
E MADRID05	Politécnica de Madrid	32	233
E MADRID09	Escuela Oficial de Turismo	12	41
E MADRID12	Antonio de Nebrija	7	34
E MADRID14	Carlos III de Madrid	23	148
E MADRID17	Alfonso X El Sabio	7	34
E MADRID18	Europea de Madrid	5	25
E MADRID21	San Pablo C.E.U.	7	20

MOVILIDAD DE PROFESORES SÓCRATES / ERASMUS DE ESPAÑA

NÚMERO DE PROFESORES Y DÍAS DE ENSEÑANZA POR UNIVERSIDAD DE ORIGEN

CURSO 2003-2004

<u>Código Universidad</u>	<u>Universidad</u>	<u>Total profesores</u>	<u>Total DÍAS</u>
E MADRID26	Rey Juan Carlos	12	108
E MADRID33	Camilo José Cela	1	4
E MALAGA01	Málaga	31	250
E MATARO01	E.U.E.E. del Maresme	1	2
E MURCIA01	Murcia	25	172
E MURCIA02	Cons. Sup. Música de Murcia	2	6
E MURCIA04	Politécnica de Cartagena	3	14
E MURCIA05	Católica "S. Antonio" de Murcia	26	522
E OVIEDO01	Oviedo	13	89
E PALMA01	Islas Baleares	20	130
E PAMPLON01	Navarra	6	30
E PAMPLON02	Pública de Navarra	11	61
E SALAMAN01	Pontificia de Salamanca	8	25
E SALAMAN02	Salamanca	89	780
E SAN-SEB01	MUSIKENE	5	19
E SANTAND01	Cantabria	13	160
E SANTIAGO01	Santiago de Compostela	18	94
E SEGOVIA01	Univ. S.E.K.	5	25
E SEVILLA01	Sevilla	79	736
E SEVILLA03	Pablo de Olavide	13	157
E TARRAGO01	Rovira I Virgili	20	86
E TENERIF01	La Laguna	47	314
E VALENCI01	Valencia	9	76
E VALENCI02	Politécnica de Valencia	58	464
E VALENCI06	Fac. Estud. de la Empresa	2	10
E VALENCI08	Cardenal Herrera CEU	10	62
E VALLADO01	Valladolid	161	1144
E VIC01	Vic	7	40
E VIGO01	Vigo	34	171
E VITORIA01	I. Vasco de Educación Física	1	5
E ZARAGOZ01	Zaragoza	106	640
Total general		1.949	13.402

**MOVILIDAD DE PROFESORES
CURSO 2003/2004**

DATOS POR COMUNIDAD AUTÓNOMA

MOVILIDAD DE PROFESORES SÓCRATES / ERASMUS DE ESPAÑA
NÚMERO DE PROFESORES Y DÍAS DE ENSEÑANZA POR UNIVERSIDAD DE
ORIGEN. CURSO 2003-2004

ANDALUCIA

<u>Código Universidad</u>	<u>Universidad</u>	<u>Total Profesores</u>
E ALMERIA01	Almería	16
E CADIZ01	Cádiz	52
E CORDOBA01	Córdoba	6
E GRANADA01	Granada	123
E HUELVA01	Huelva	11
E JAEN01	Jaén	22
E MALAGA01	Málaga	31
E SEVILLA01	Sevilla	79
E SEVILLA03	Pablo de Olavide	13
TOTAL		353

ARAGÓN

<u>Código Universidad</u>	<u>Universidad</u>	<u>Total Profesores</u>
E ZARAGOZ01	Zaragoza	106
TOTAL		106

ASTURIAS

<u>Código Universidad</u>	<u>Universidad</u>	<u>Total Profesores</u>
E OVIEDO01	Oviedo	13
TOTAL		13

BALEARES

<u>Código Universidad</u>	<u>Universidad</u>	<u>Total Profesores</u>
E PALMA01	Islas Baleares	20
TOTAL		20

CANARIAS

<u>Código Universidad</u>	<u>Universidad</u>	<u>Total Profesores</u>
E LAS-PAL01	Las Palmas de Gran Canaria	53
E TENERIF01	La Laguna	47
TOTAL		100

MOVILIDAD DE PROFESORES SÓCRATES / ERASMUS DE ESPAÑA
NÚMERO DE PROFESORES Y DÍAS DE ENSEÑANZA POR UNIVERSIDAD DE
ORIGEN. CURSO 2003-2004

CANTABRIA

<u>Código Universidad</u>	<u>Universidad</u>	<u>Total Profesores</u>
E SANTAND01	Cantabria	13
TOTAL		13

CASTILLA Y LEÓN

<u>Código Universidad</u>	<u>Universidad</u>	<u>Total Profesores</u>
E BURGOS01	Burgos	14
E LEON01	León	27
E SALAMAN01	Pontificia de Salamanca	8
E SALAMAN02	Salamanca	89
E SEGOVIA01	Univ. S.E.K.	5
E VALLADO01	Valladolid	161
TOTAL		304

CASTILLA-LA MANCHA

<u>Código Universidad</u>	<u>Universidad</u>	<u>Total Profesores</u>
E CIUDA-R01	Castilla-La Mancha	36
TOTAL		36

CATALUÑA

<u>Código Universidad</u>	<u>Universidad</u>	<u>Total Profesores</u>
E BARCELO01	Barcelona	43
E BARCELO02	Autónoma de Barcelona	102
E BARCELO03	Politécnica de Barcelona	66
E BARCELO11	E. Turismo S. Ignacio	7
E BARCELO15	Pompeu Fabra	5
E BARCELO16	Ramón Llull	26
E BARCELO22	Institut del Teatre	1
E BARCELO24	Internacional de Cataluña	1
E GIRONA02	Girona	15
E LLEIDA01	Lleida	14
E MATARO01	E.U.E.E. del Maresme	1
E TARRAGO01	Rovira I Virgili	20
E VIC01	Vic	7
TOTAL		308

MOVILIDAD DE PROFESORES SÓCRATES / ERASMUS DE ESPAÑA
NÚMERO DE PROFESORES Y DÍAS DE ENSEÑANZA POR UNIVERSIDAD DE
ORIGEN. CURSO 2003-2004

EXTREMADURA

<u>Código Universidad</u>	<u>Universidad</u>	<u>Total Profesores</u>
E BADAJOZ01	Extremadura	75
TOTAL		75

GALICIA

<u>Código Universidad</u>	<u>Universidad</u>	<u>Total Profesores</u>
E LA-CORU01	La Coruña	13
E SANTIAGO01	Santiago de Compostela	18
E VIGO01	Vigo	34
TOTAL		65

LA RIOJA

<u>Código Universidad</u>	<u>Universidad</u>	<u>Total Profesores</u>
E LOGRONO01	La Rioja	10
TOTAL		10

MADRID

<u>Código Universidad</u>	<u>Universidad</u>	<u>Total Profesores</u>
E ALCAL-H01	Alcalá de Henares	21
E MADRID01	UNED	2
E MADRID02	Pontificia Comillas	9
E MADRID03	Complutense de Madrid	46
E MADRID04	Autónoma de Madrid	38
E MADRID05	Politécnica de Madrid	32
E MADRID09	Escuela Oficial de Turismo	12
E MADRID12	Antonio de Nebrija	7
E MADRID14	Carlos III de Madrid	23
E MADRID17	Alfonso X El Sabio	7
E MADRID18	Europea de Madrid	5
E MADRID21	San Pablo C.E.U.	7
E MADRID26	Rey Juan Carlos	12
E MADRID33	Camilo José Cela	1
TOTAL		222

MOVILIDAD DE PROFESORES SÓCRATES / ERASMUS DE ESPAÑA
NÚMERO DE PROFESORES Y DÍAS DE ENSEÑANZA POR UNIVERSIDAD DE
ORIGEN. CURSO 2003-2004

MURCIA

<u>Código Universidad</u>	<u>Universidad</u>	<u>Total Profesores</u>
E MURCIA01	Murcia	25
E MURCIA02	Cons. Sup. Música de Murcia	2
E MURCIA04	Politécnica de Cartagena	3
E MURCIA05	Católica "S. Antonio" de Murcia	26
TOTAL		56

NAVARRA

<u>Código Universidad</u>	<u>Universidad</u>	<u>Total Profesores</u>
E PAMPLON01	Navarra	6
E PAMPLON02	Pública de Navarra	11
TOTAL		17

PAÍS VASCO

<u>Código Universidad</u>	<u>Universidad</u>	<u>Total Profesores</u>
E BILBAO01	País Vasco	37
E BILBAO02	Deusto	18
E SAN-SEB01	MUSIKENE	5
E VITORIA01	I. Vasco de Educación Física	1
TOTAL		61

VALENCIA

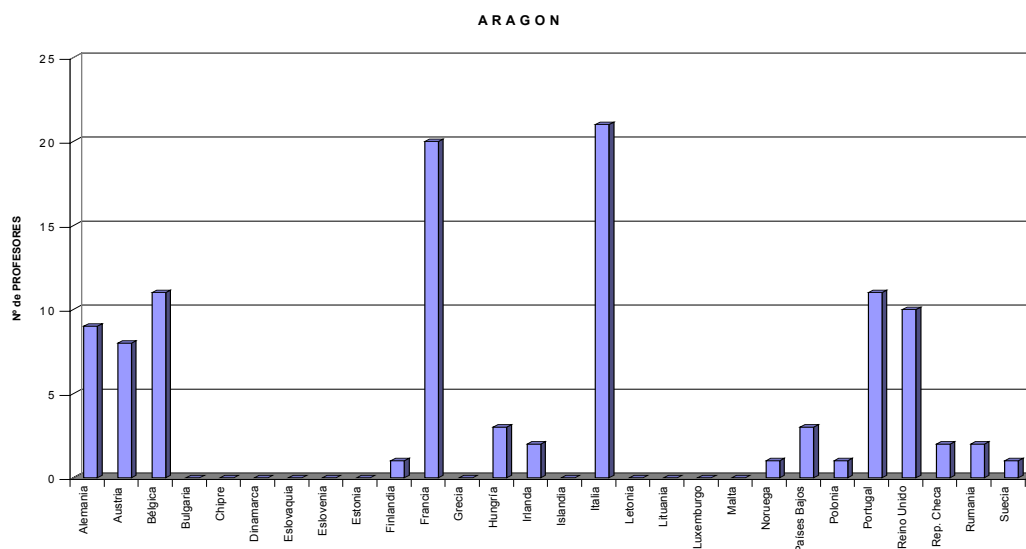
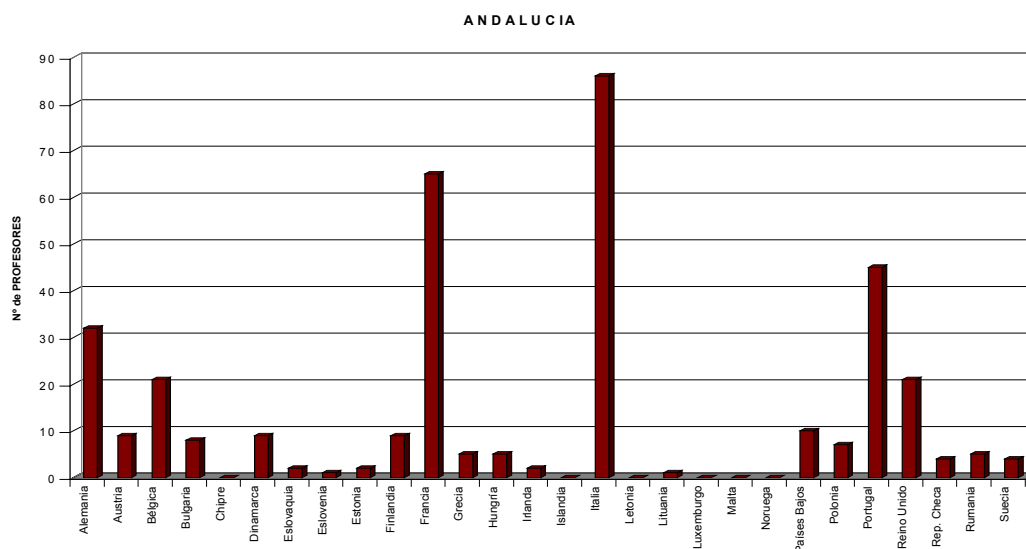
<u>Código Universidad</u>	<u>Universidad</u>	<u>Total Profesores</u>
E ALICANT01	Alicante	79
E CASTELL01	Jaume I de Castellón	25
E ELCHE01	Miguel Hernández	7
E VALENCI01	Valencia	9
E VALENCI02	Politécnica de Valencia	58
E VALENCI06	Fac. Estud. de la Empresa	2
E VALENCI08	Cardenal Herrera CEU	10
TOTAL		190

MOVILIDAD DE PROFESORES SÓCRATES / ERASMUS DE ESPAÑA

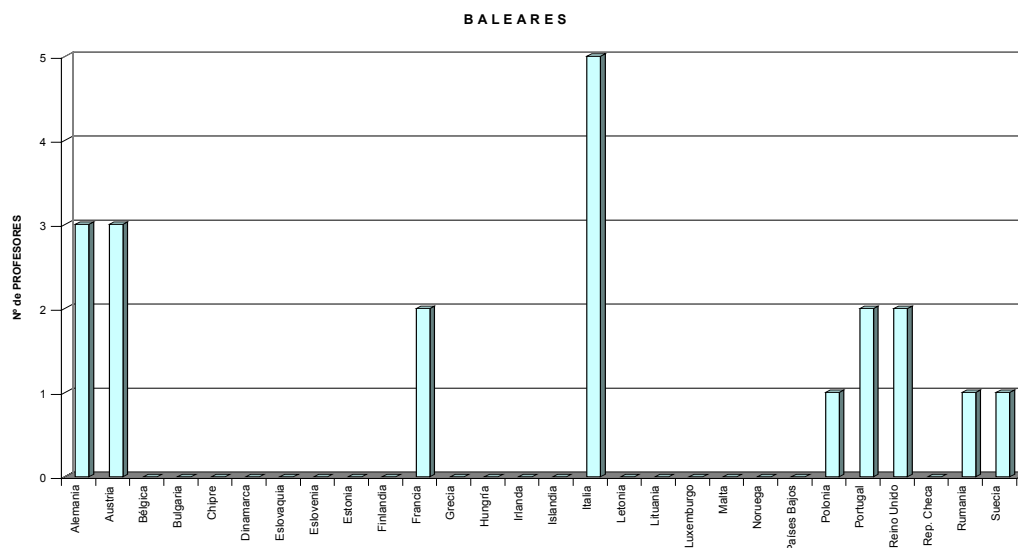
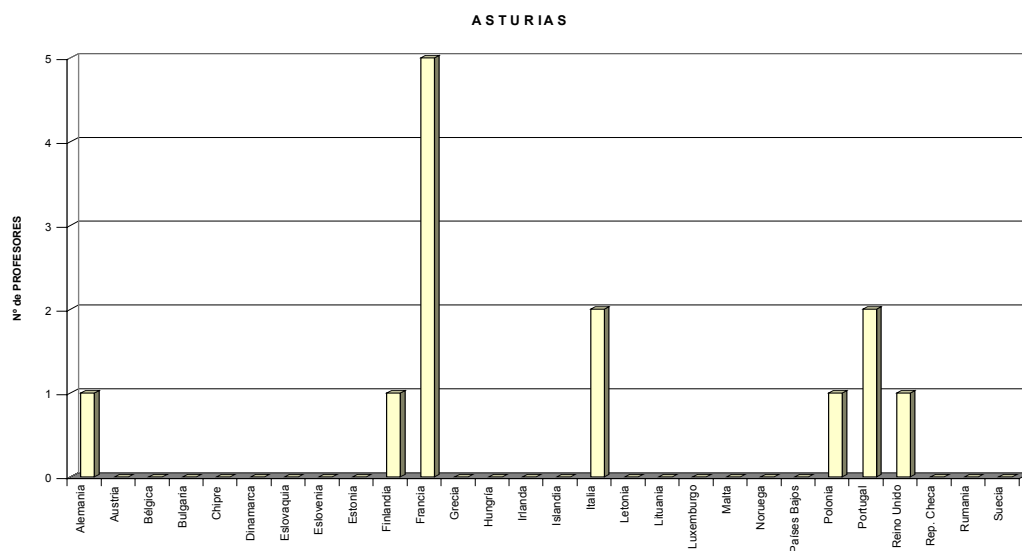
NÚMERO DE PROFESORES POR COMUNIDAD AUTÓNOMA Y PAÍS DE DESTINO. CURSO 2003-2004

	PAÍS DE DESTINO																											
	Alemania	Austria	Bélgica	Bulgaria	Chipre	Dinamarca	Eslovaquia	Eslovenia	Estonia	Finlandia	Francia	Grecia	Hungría	Irlanda	Islandia	Italia	Letonia	Lituania	Luxemburgo	Malta	Noruega	Países Bajos	Polonia	Portugal	Reino Unido	Rep. Checa	Rumania	Suecia
ANDALUCÍA	32	9	21	8	0	9	2	1	2	9	65	5	5	2	0	86	0	1	0	0	0	10	7	45	21	4	5	4
ARAGON	9	8	11	0	0	0	0	0	0	1	20	0	3	2	0	21	0	0	0	0	1	3	1	11	10	2	2	1
ASTURIAS	1	0	0	0	0	0	0	0	0	1	5	0	0	0	0	2	0	0	0	0	0	0	1	2	1	0	0	0
BALEARES	3	3	0	0	0	0	0	0	0	0	2	0	0	0	0	5	0	0	0	0	0	0	1	2	2	0	1	1
CANARIAS	18	2	3	0	0	0	0	2	0	7	15	3	0	1	0	25	0	0	0	0	1	0	0	10	7	1	3	2
CANTABRIA	3	0	1	0	0	0	0	0	0	0	0	0	0	1	0	4	0	0	0	0	0	0	0	1	2	1	0	0
CASTILLA Y LEÓN	26	7	20	0	0	2	0	0	0	4	54	9	1	6	3	90	0	0	0	1	0	4	2	49	14	2	9	1
CASTILLA-LA MANCHA	2	0	4	0	0	0	1	0	0	0	3	2	0	0	0	13	0	1	0	0	0	0	1	6	3	0	0	0
CATALUÑA	32	3	26	2	1	3	1	4	0	12	50	5	5	5	0	76	0	0	0	1	1	12	6	15	38	5	1	4
EXTREMADURA	5	4	0	0	0	7	0	0	0	1	9	1	1	4	0	29	0	2	0	0	0	0	1	6	4	0	1	0
GALICIA	10	0	4	0	0	1	1	0	0	2	6	0	1	0	0	15	0	0	0	0	0	0	3	16	3	1	2	0
LA RIOJA	1	0	0	0	0	0	0	0	0	0	2	0	0	1	0	5	1	0	0	0	0	0	0	0	0	0	0	0
MADRID	26	6	9	1	1	2	0	0	0	10	39	7	1	1	2	59	0	2	0	0	1	2	4	17	17	6	2	7
MURCIA	6	0	1	0	0	0	0	0	0	0	8	1	0	2	0	14	0	0	0	0	0	1	3	10	7	0	3	0
NAVARRA	4	0	1	0	0	0	0	0	0	0	5	0	0	0	0	5	0	0	0	0	0	0	1	0	1	0	0	0
PAIS VASCO	2	2	2	1	0	0	0	0	0	7	11	2	1	3	0	14	0	0	2	0	2	1	0	4	1	1	2	3
VALENCIA	24	2	5	2	0	8	2	0	0	9	33	6	1	3	1	46	0	1	0	0	2	0	4	10	19	5	5	2

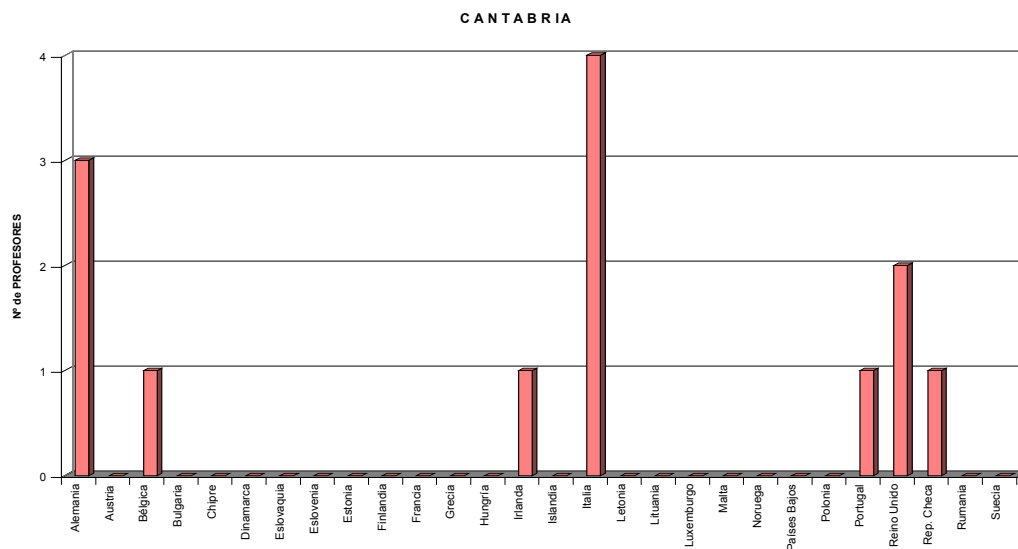
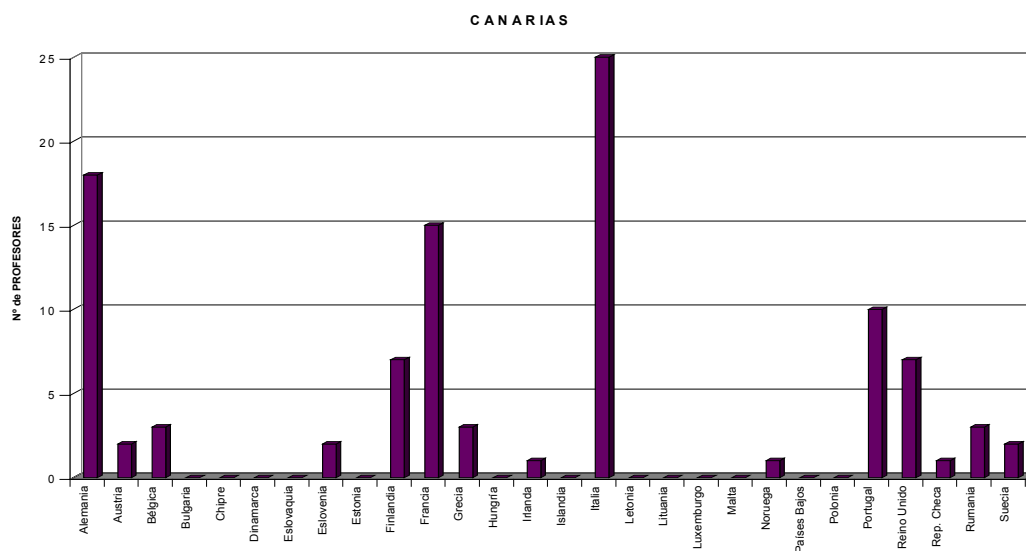
MOVILIDAD DE PROFESORES SÓCRATES / ERASMUS DE ESPAÑA
NÚMERO DE PROFESORES POR COMUNIDAD AUTÓNOMA Y PAÍS DE DESTINO. CURSO 2003-2004



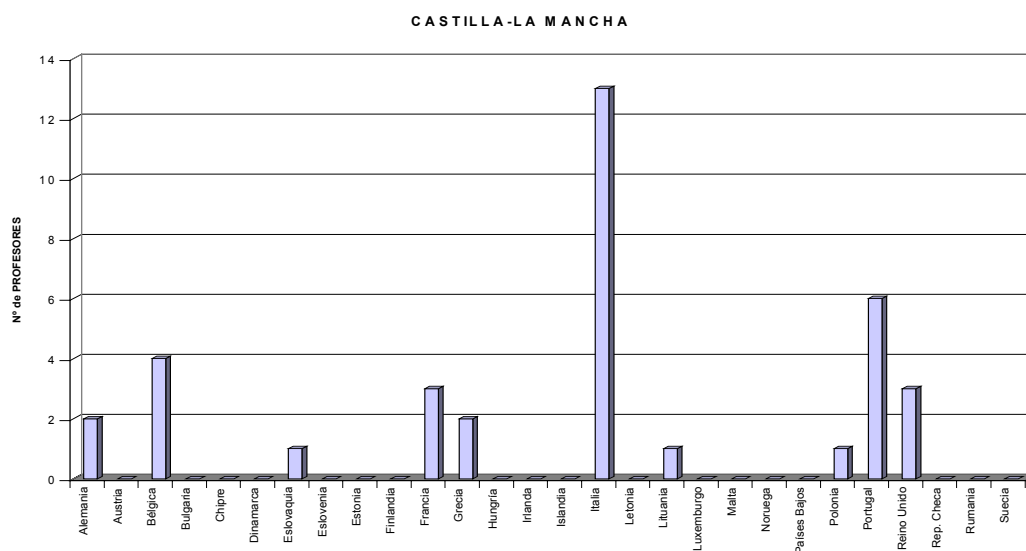
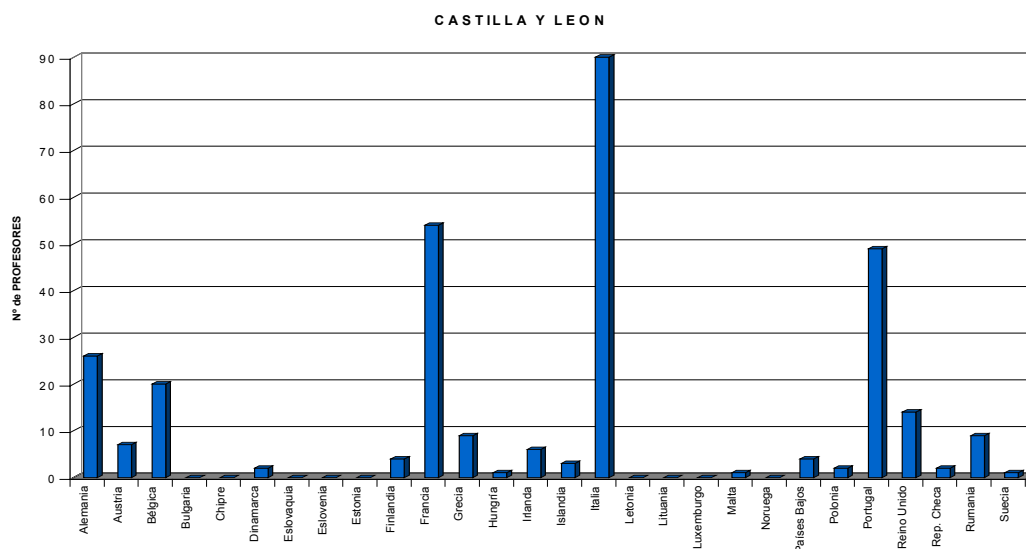
MOVILIDAD DE PROFESORES SÓCRATES / ERASMUS DE ESPAÑA
NÚMERO DE PROFESORES POR COMUNIDAD AUTÓNOMA Y PAÍS DE DESTINO. CURSO 2003-2004



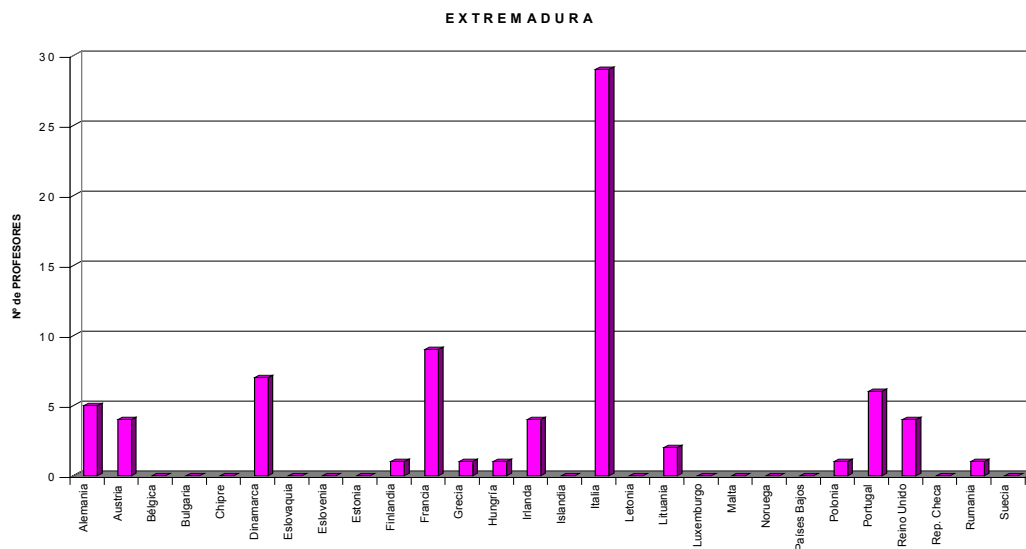
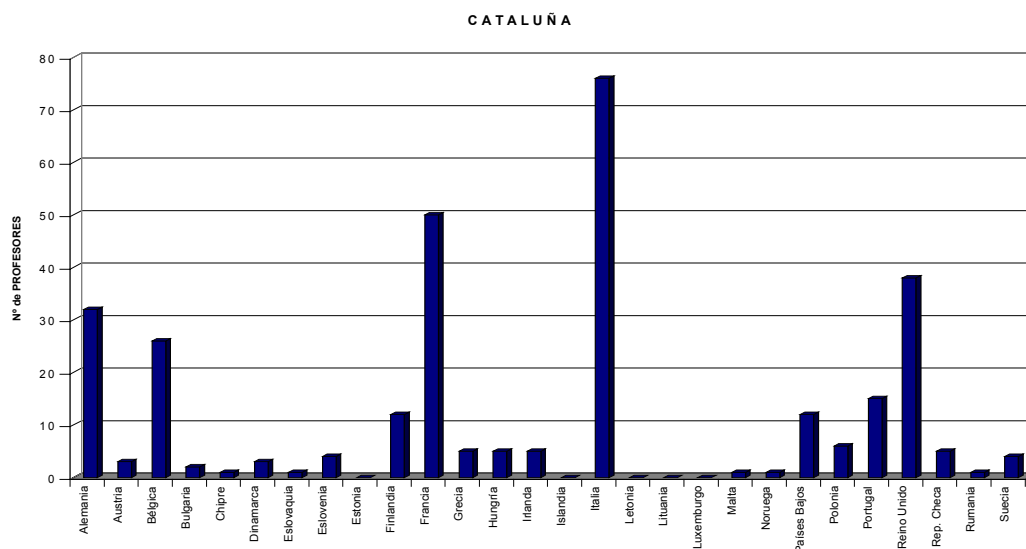
MOVILIDAD DE PROFESORES SÓCRATES / ERASMUS DE ESPAÑA
NÚMERO DE PROFESORES POR COMUNIDAD AUTÓNOMA Y PAÍS DE DESTINO. CURSO 2003-2004



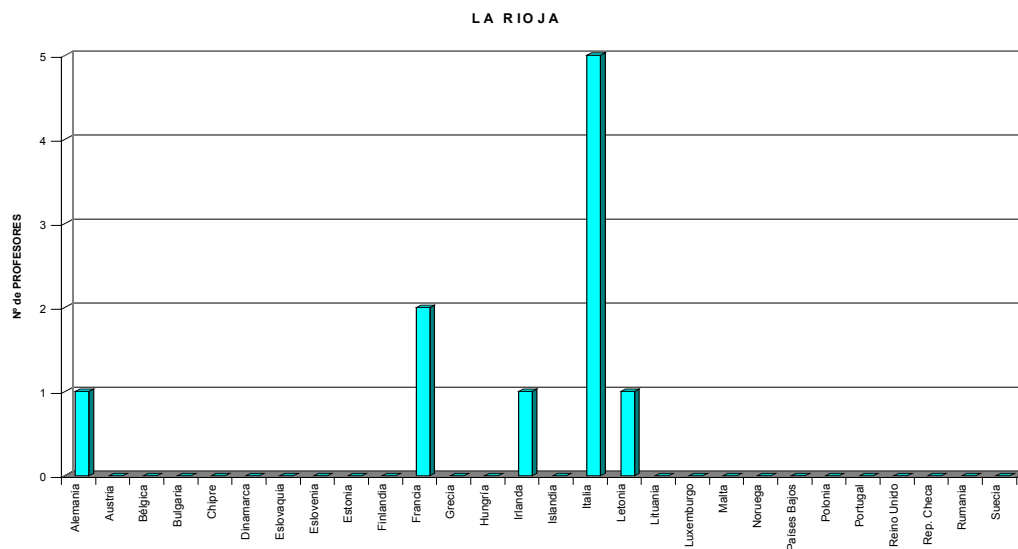
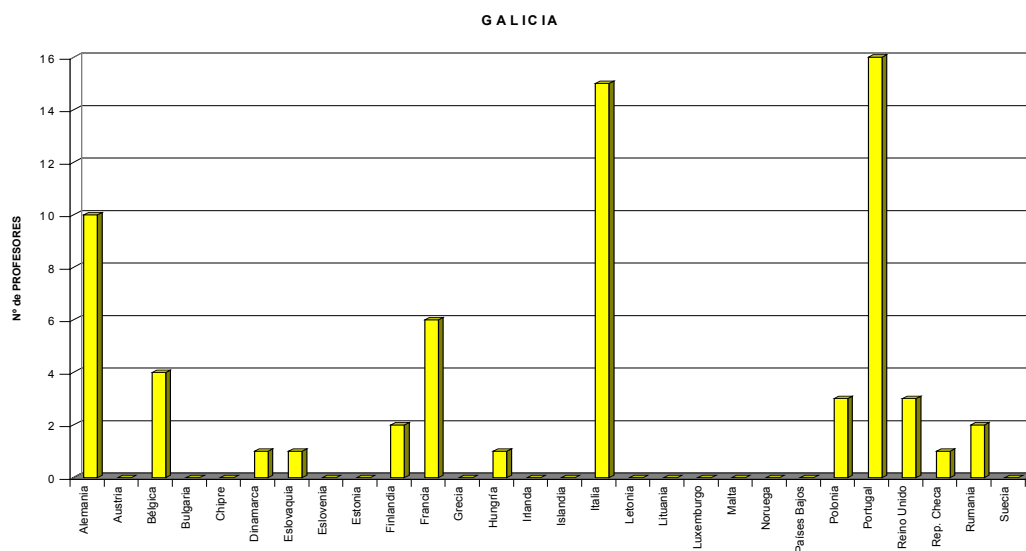
MOVILIDAD DE PROFESORES SÓCRATES / ERASMUS DE ESPAÑA
NÚMERO DE PROFESORES POR COMUNIDAD AUTÓNOMA Y PAÍS DE
DESTINO. CURSO 2003-2004



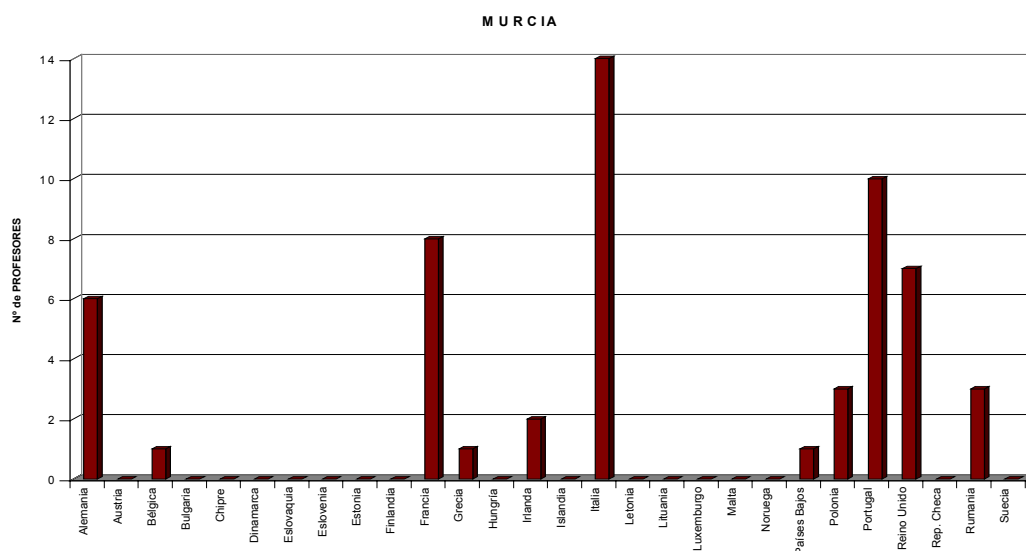
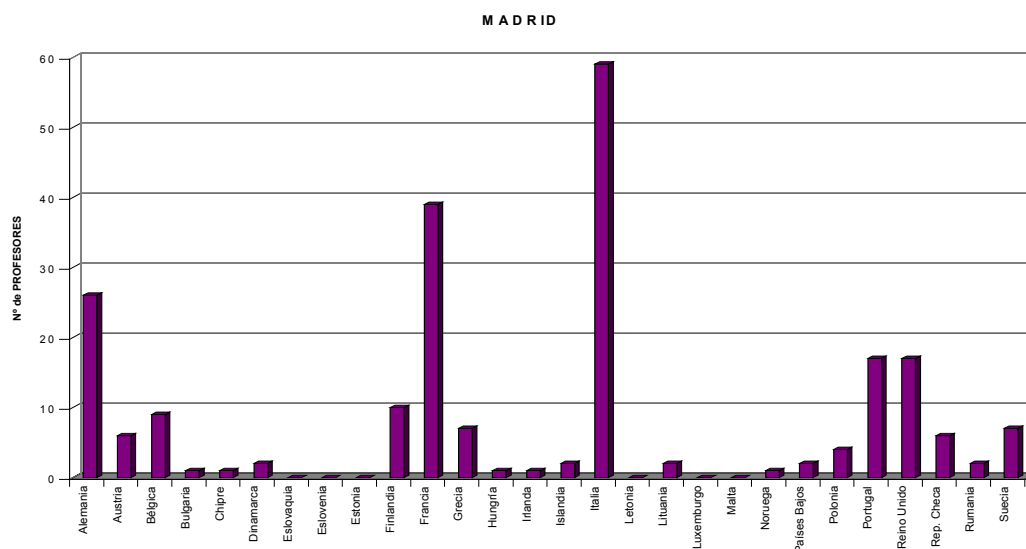
MOVILIDAD DE PROFESORES SÓCRATES / ERASMUS DE ESPAÑA
NÚMERO DE PROFESORES POR COMUNIDAD AUTÓNOMA Y PAÍS DE DESTINO. CURSO 2003-2004



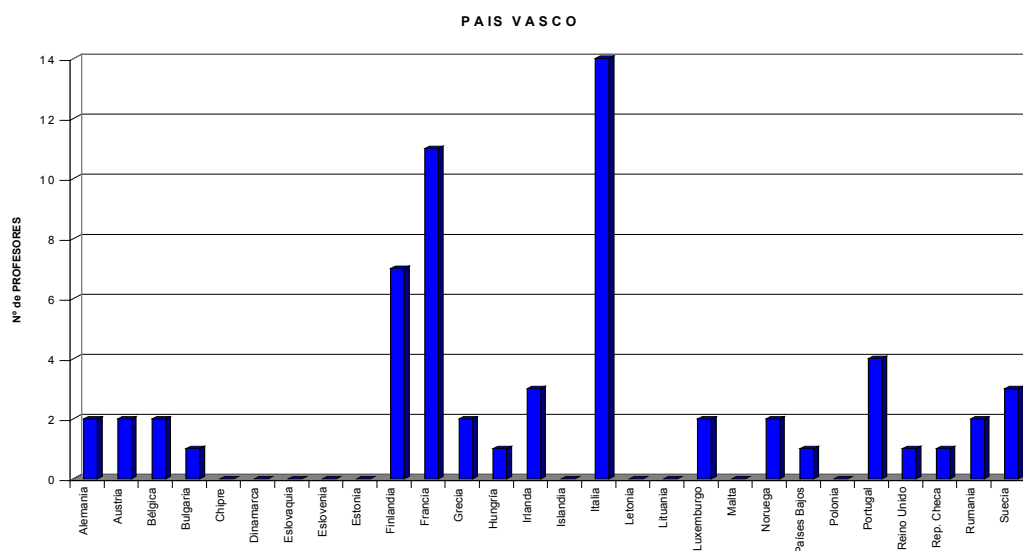
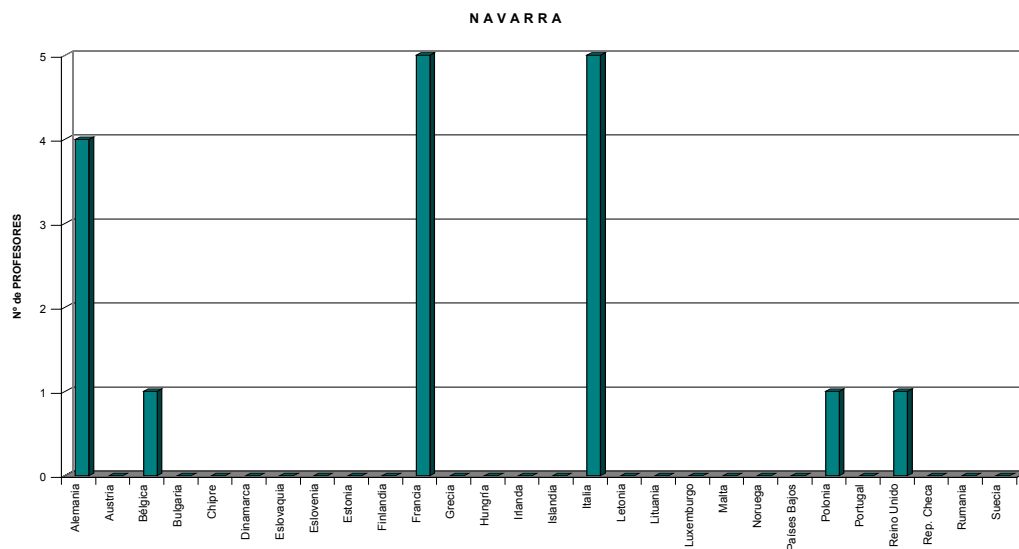
MOVILIDAD DE PROFESORES SÓCRATES / ERASMUS DE ESPAÑA
NÚMERO DE PROFESORES POR COMUNIDAD AUTÓNOMA Y PAÍS DE DESTINO. CURSO 2003-2004



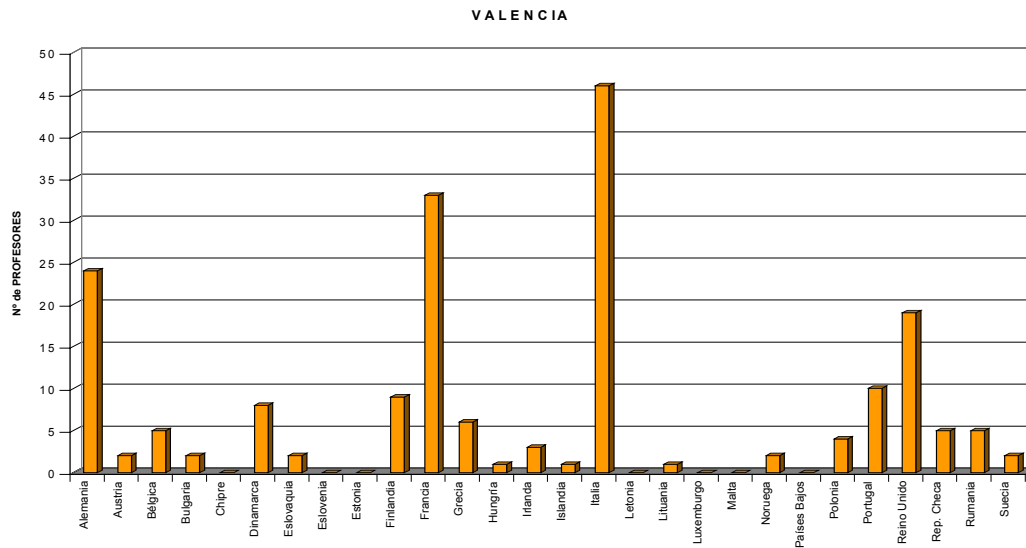
MOVILIDAD DE PROFESORES SÓCRATES / ERASMUS DE ESPAÑA
NÚMERO DE PROFESORES POR COMUNIDAD AUTÓNOMA Y PAÍS DE DESTINO. CURSO 2003-2004



MOVILIDAD DE PROFESORES SÓCRATES / ERASMUS DE ESPAÑA
NÚMERO DE PROFESORES POR COMUNIDAD AUTÓNOMA Y PAÍS DE
DESTINO. CURSO 2003-2004



MOVILIDAD DE PROFESORES SÓCRATES / ERASMUS DE ESPAÑA
NÚMERO DE PROFESORES POR COMUNIDAD AUTÓNOMA Y PAÍS DE DESTINO. CURSO 2003-2004



MOVILIDAD DE PROFESORES SÓCRATES / ERASMUS DE ESPAÑA

NÚMERO DE PROFESORES POR COMUNIDAD AUTÓNOMA Y ÁREA DE ESTUDIO. CURSO 2003-2004

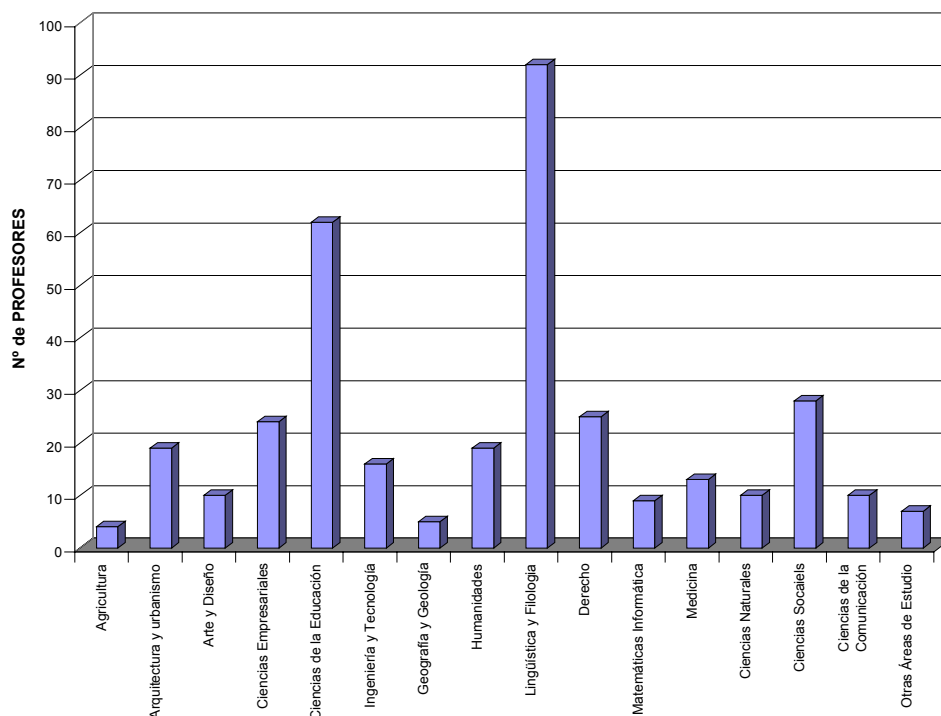
	01. Ciencias de la Agricultura	02. Arquitectura, Urbanismo y Ordenación Regional	03. Artes y Diseño	04. Ciencias Empresariales	05. Ciencias de la Educación y Formación del Profesorado	06. Ingeniería y Tecnología	07. Geografía y Geología	08. Humanidades	09. Lingüística y Filología	10. Derecho	11. Matemáticas e Informática	12. Ciencias Médicas	13. Ciencias Naturales	14. Ciencias Sociales	15. Ciencias de la Comunicación y la Información	16. Otras Áreas de Estudio
ANDALUCIA	4	19	10	24	62	16	5	19	92	25	9	13	10	28	10	7
ARAGON	4	0	3	13	6	14	1	6	21	8	4	2	11	6	1	6
ASTURIAS	0	0	0	1	0	4	0	1	4	0	0	2	1	0	0	0
BALEARES	0	0	0	2	6	0	1	4	3	0	1	0	0	3	0	0
CANARIAS	1	0	10	15	4	2	2	2	27	5	9	8	3	9	0	3
CANTABRIA	0	0	0	3	2	2	1	1	0	1	1	1	0	1	0	0
CASTILLA Y LEON	11	16	11	28	23	15	2	31	93	27	9	9	11	12	6	0
CASTILLA-LA MANCHA	3	0	3	3	3	0	3	1	5	6	0	1	1	4	0	3
CATALUÑA	3	21	12	16	41	52	7	13	60	6	16	14	5	32	5	5
EXTREMADURA	0	3	1	6	12	12	0	4	20	3	1	4	1	4	3	1
GALICIA	2	2	5	6	1	9	0	3	11	1	2	2	5	11	2	3
LA RIOJA	1	0	0	0	1	0	0	0	5	3	0	0	0	0	0	0
MADRID	9	9	7	24	13	17	4	12	30	26	12	13	4	34	3	5
MURCIA	3	1	4	1	2	1	1	4	11	1	0	6	1	1	12	7
NAVARRA	0	0	0	2	1	1	0	0	4	5	0	0	0	3	1	0
PAIS VASCO	0	1	18	5	0	3	0	4	8	8	4	1	4	2	1	2
VALENCIA	3	10	10	19	6	13	2	8	68	5	15	4	10	11	4	2

PROGRAMA ERASMUS

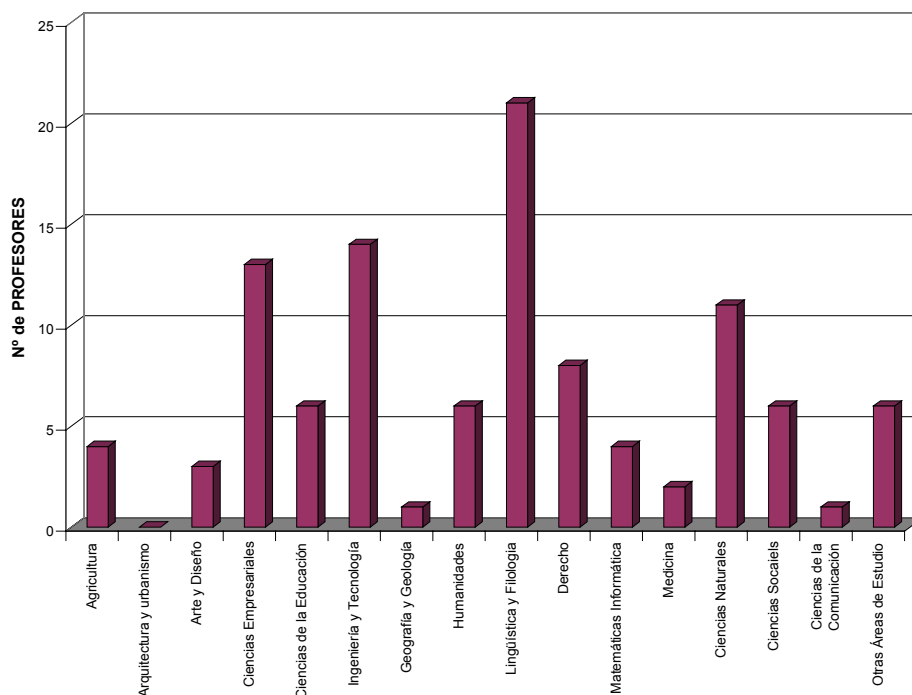
Movilidad de Profesores

MOVILIDAD DE PROFESORES SÓCRATES / ERASMUS DE ESPAÑA
NÚMERO DE PROFESORES POR COMUNIDAD AUTÓNOMA Y ÁREA DE ESTUDIO. CURSO 2003-2004

ANDALUCIA

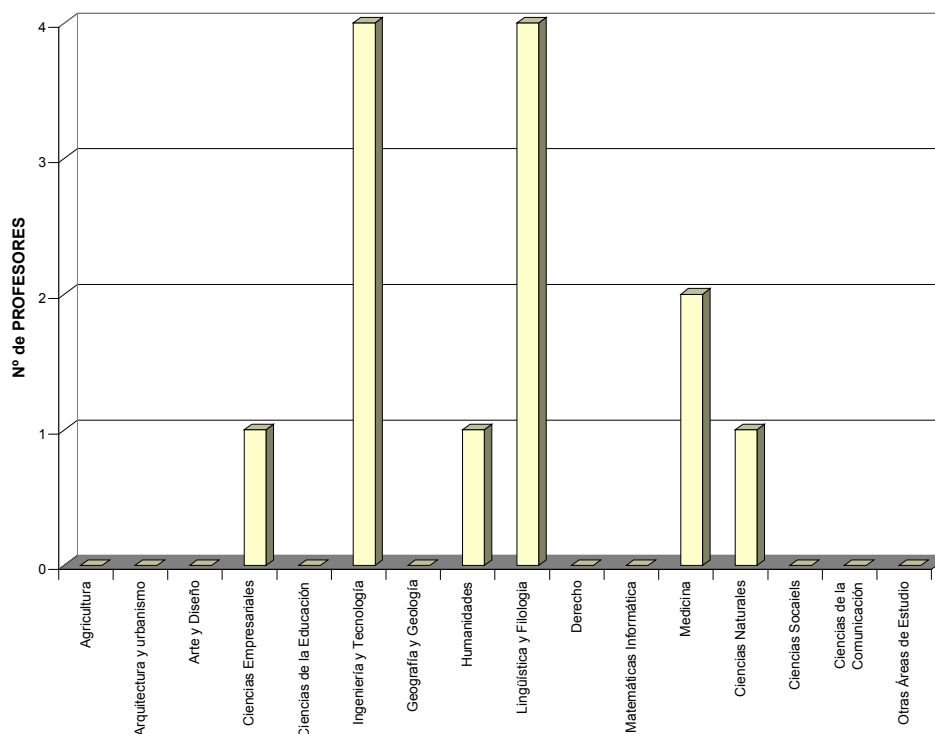


ARAGON

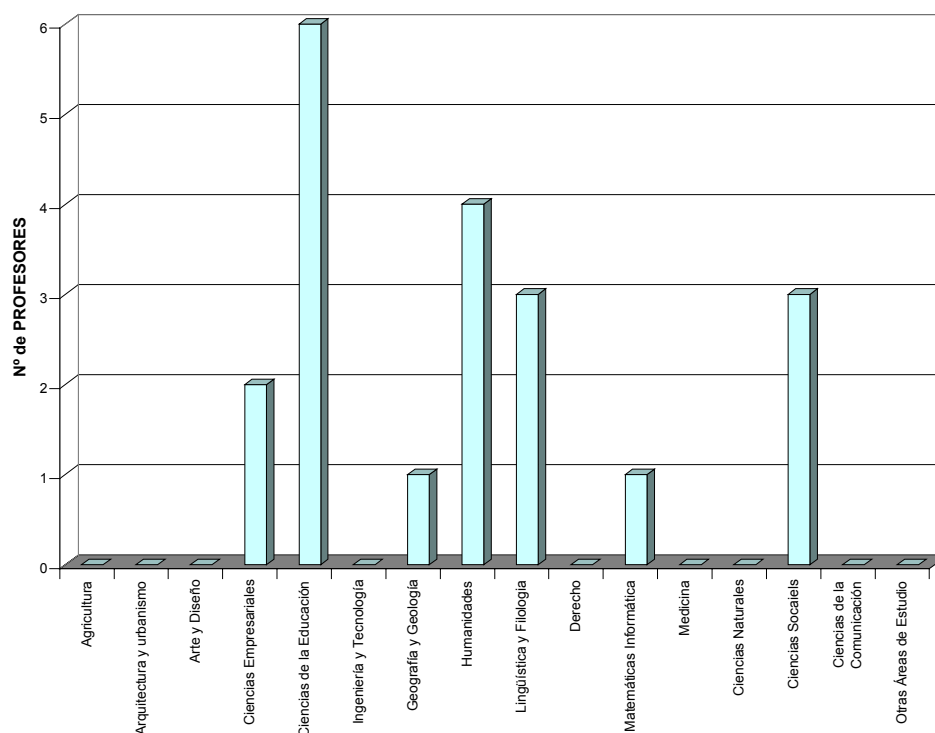


MOVILIDAD DE PROFESORES SÓCRATES / ERASMUS DE ESPAÑA
NÚMERO DE PROFESORES POR COMUNIDAD AUTÓNOMA Y ÁREA DE ESTUDIO. CURSO 2003-2004

ASTURIAS

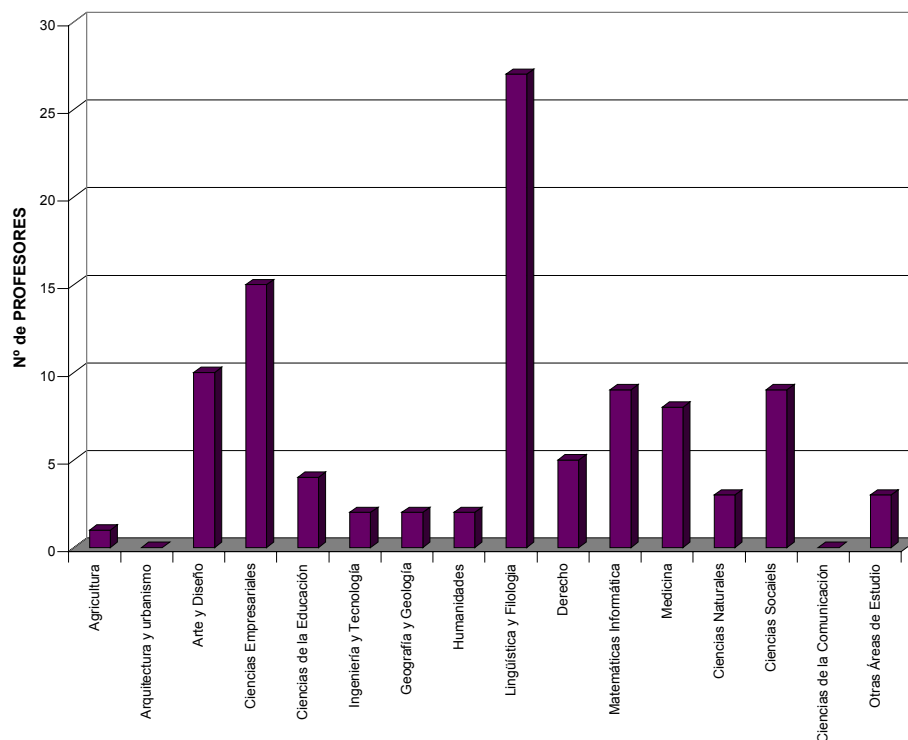


BALEARES

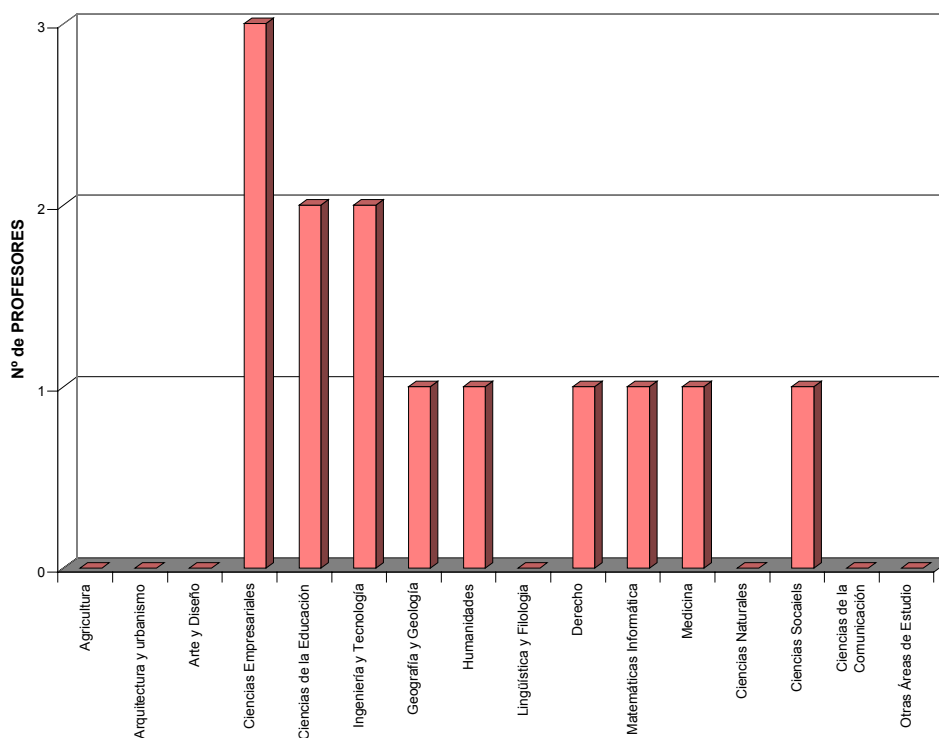


MOVILIDAD DE PROFESORES SÓCRATES / ERASMUS DE ESPAÑA
NÚMERO DE PROFESORES POR COMUNIDAD AUTÓNOMA Y ÁREA DE ESTUDIO. CURSO 2003-2004

CANARIAS

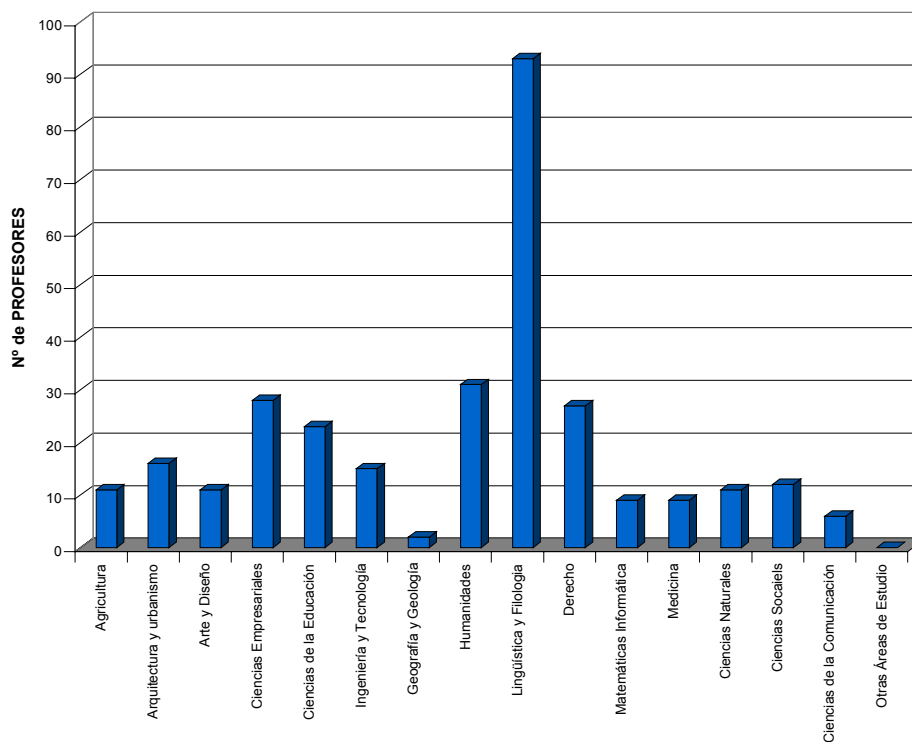


CANTABRIA

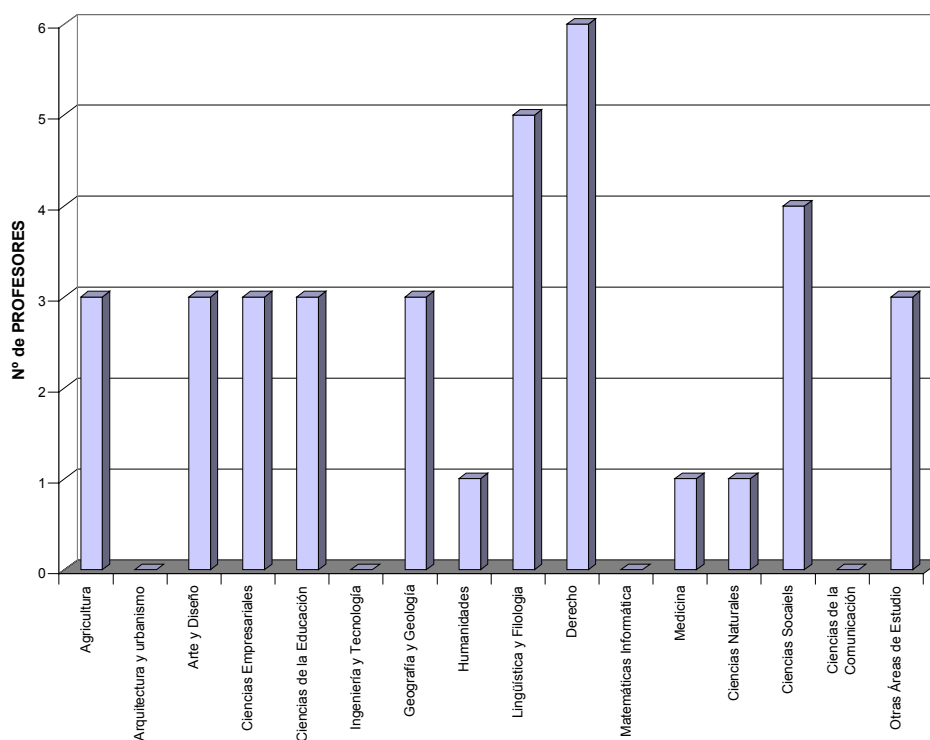


MOVILIDAD DE PROFESORES SÓCRATES / ERASMUS DE ESPAÑA
NÚMERO DE PROFESORES POR COMUNIDAD AUTÓNOMA Y ÁREA DE ESTUDIO. CURSO 2003-2004

CASTILLA Y LEON

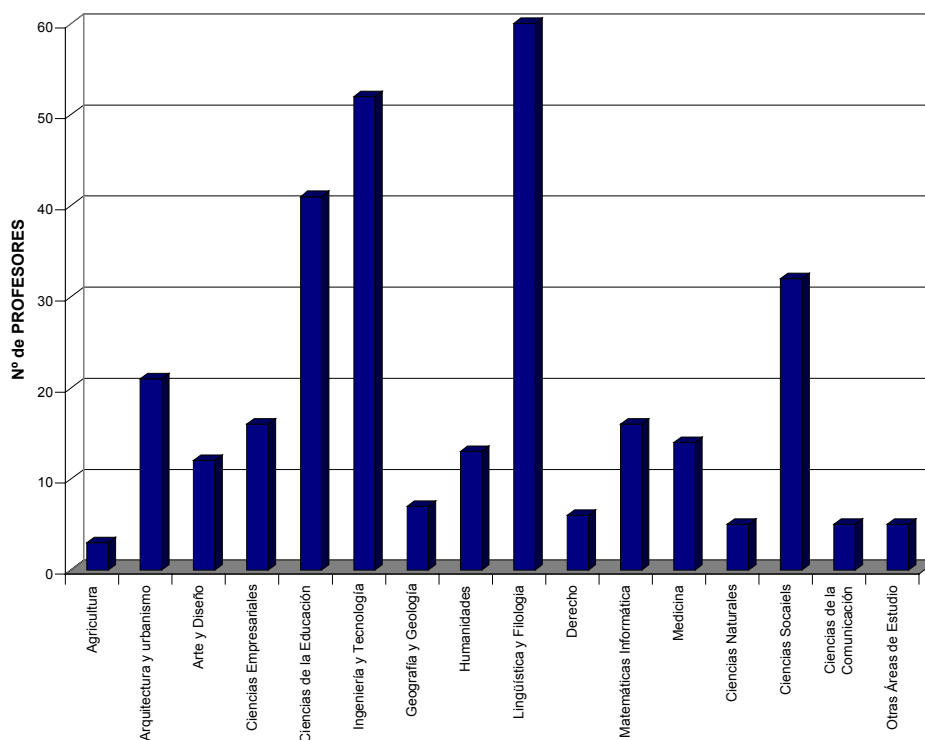


CASTILLA-LA MANCHA

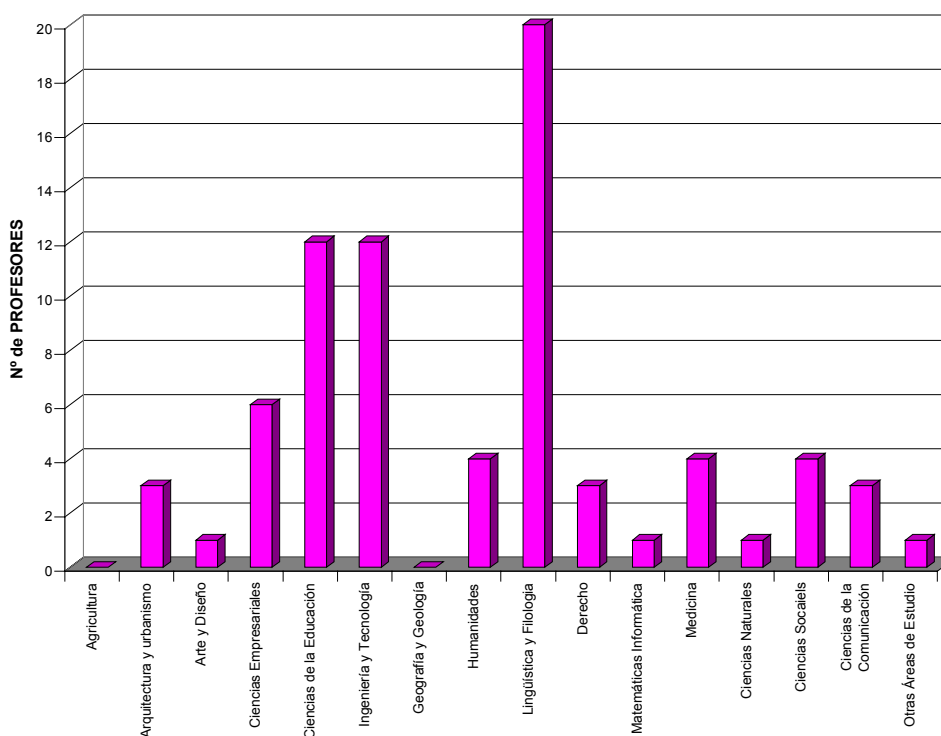


MOVILIDAD DE PROFESORES SÓCRATES / ERASMUS DE ESPAÑA
NÚMERO DE PROFESORES POR COMUNIDAD AUTÓNOMA Y ÁREA DE ESTUDIO. CURSO 2003-2004

CATALUÑA

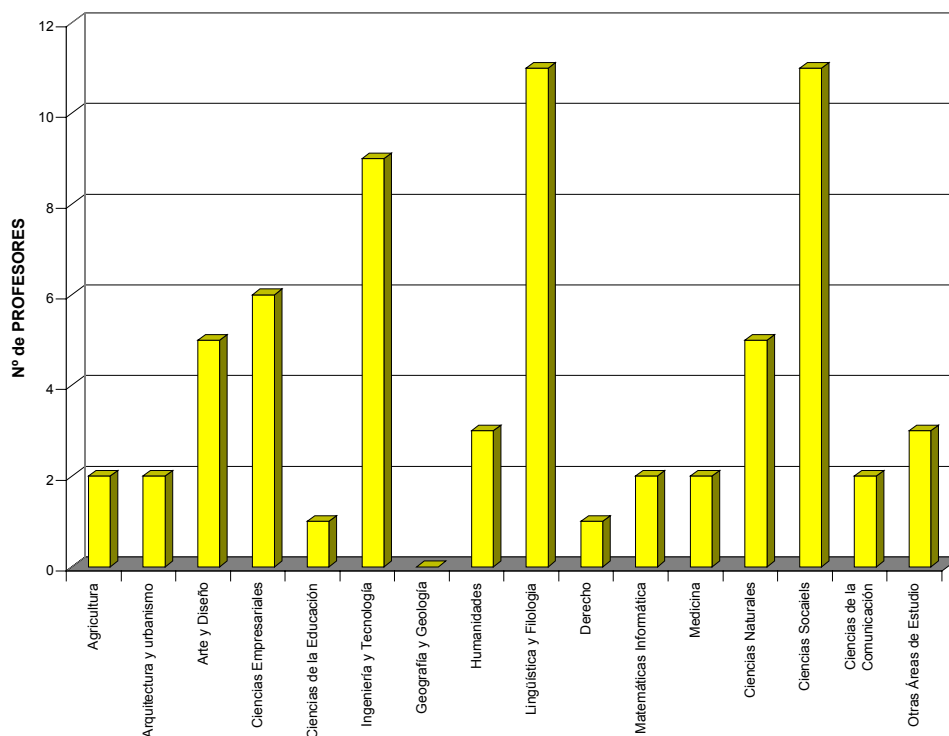


EXTREMADURA

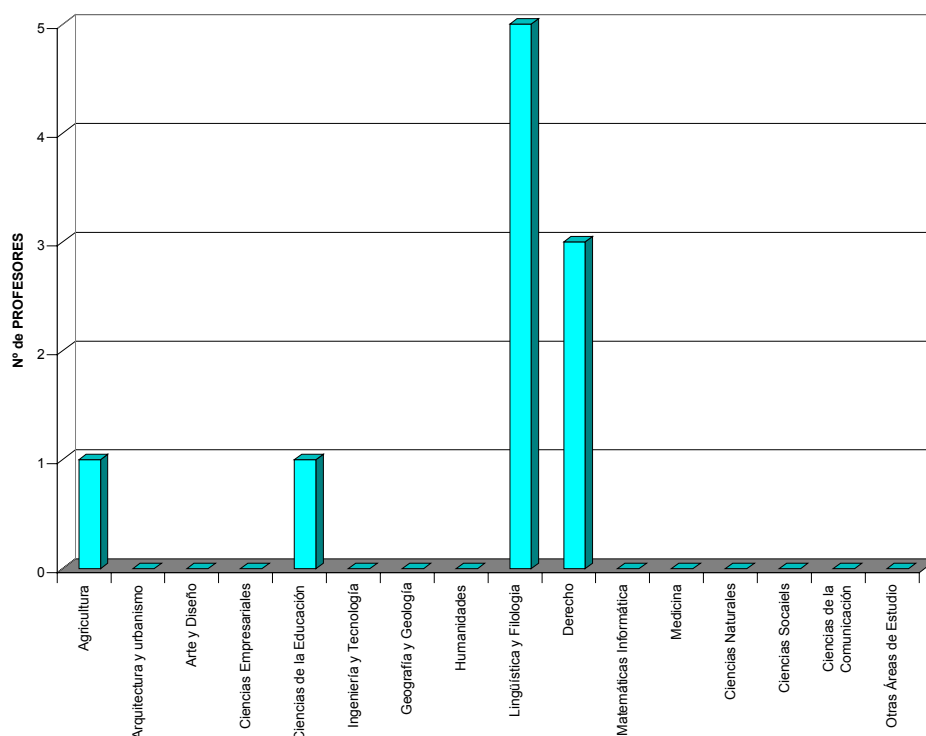


MOVILIDAD DE PROFESORES SÓCRATES / ERASMUS DE ESPAÑA
NÚMERO DE PROFESORES POR COMUNIDAD AUTÓNOMA Y ÁREA DE ESTUDIO. CURSO 2003-2004

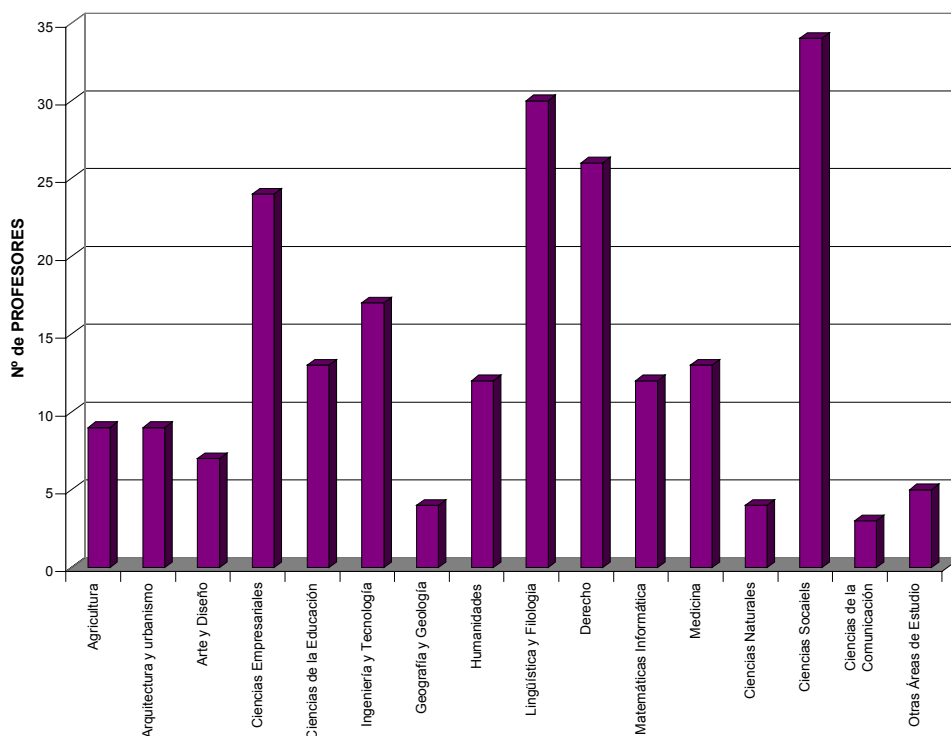
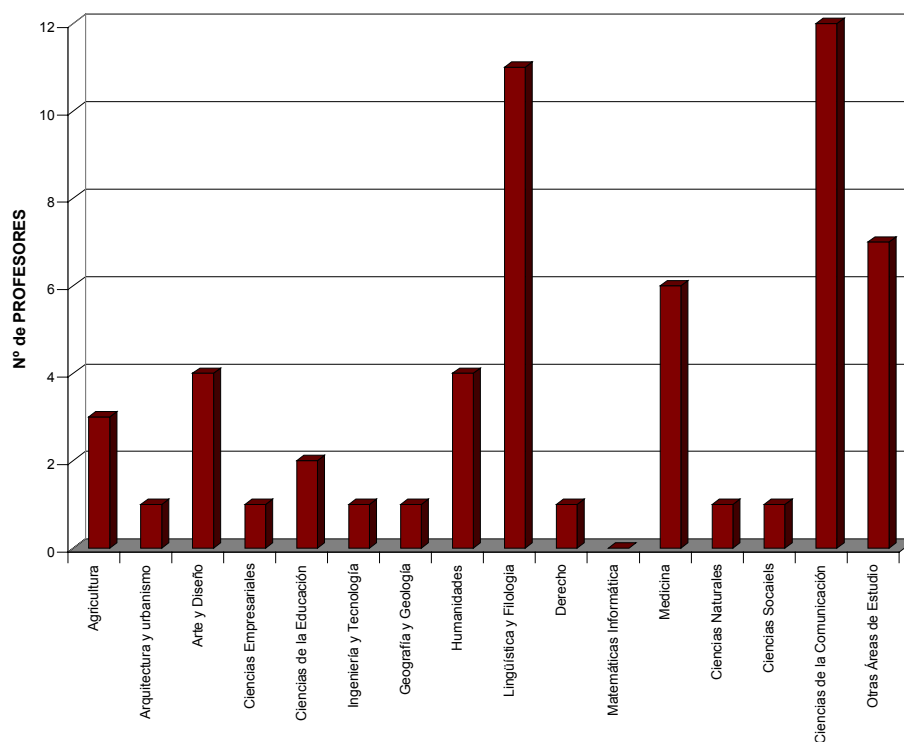
GALICIA



LA RIOJA

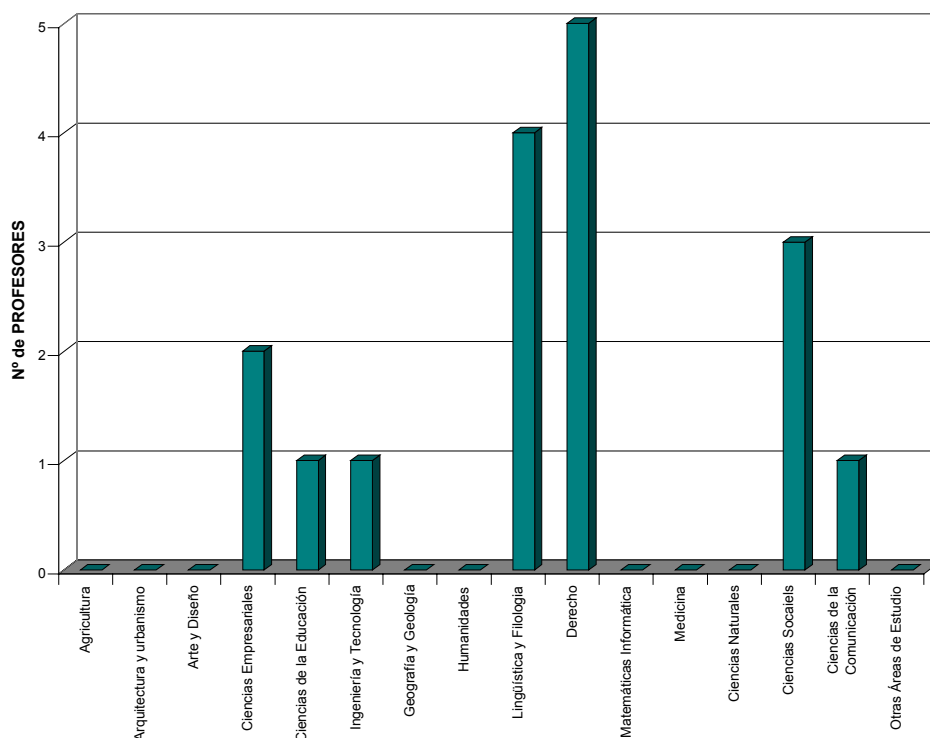


MOVILIDAD DE PROFESORES SÓCRATES / ERASMUS DE ESPAÑA
NÚMERO DE PROFESORES POR COMUNIDAD AUTÓNOMA Y ÁREA DE ESTUDIO. CURSO 2003-2004

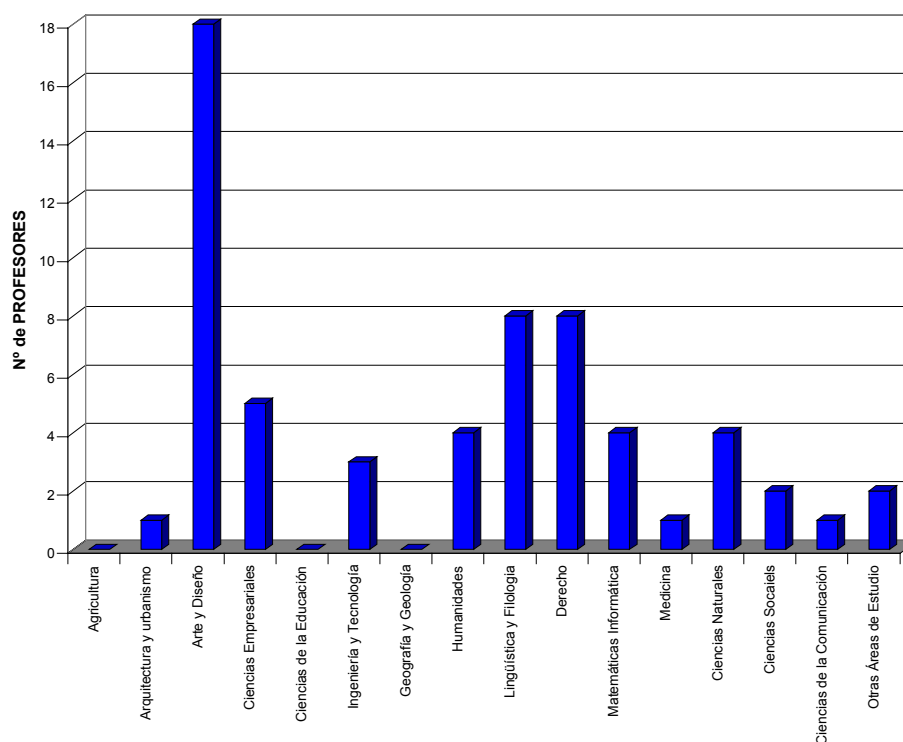
MADRID**MURCIA**

MOVILIDAD DE PROFESORES SÓCRATES / ERASMUS DE ESPAÑA
NÚMERO DE PROFESORES POR COMUNIDAD AUTÓNOMA Y ÁREA DE ESTUDIO. CURSO 2003-2004

NAVARRA

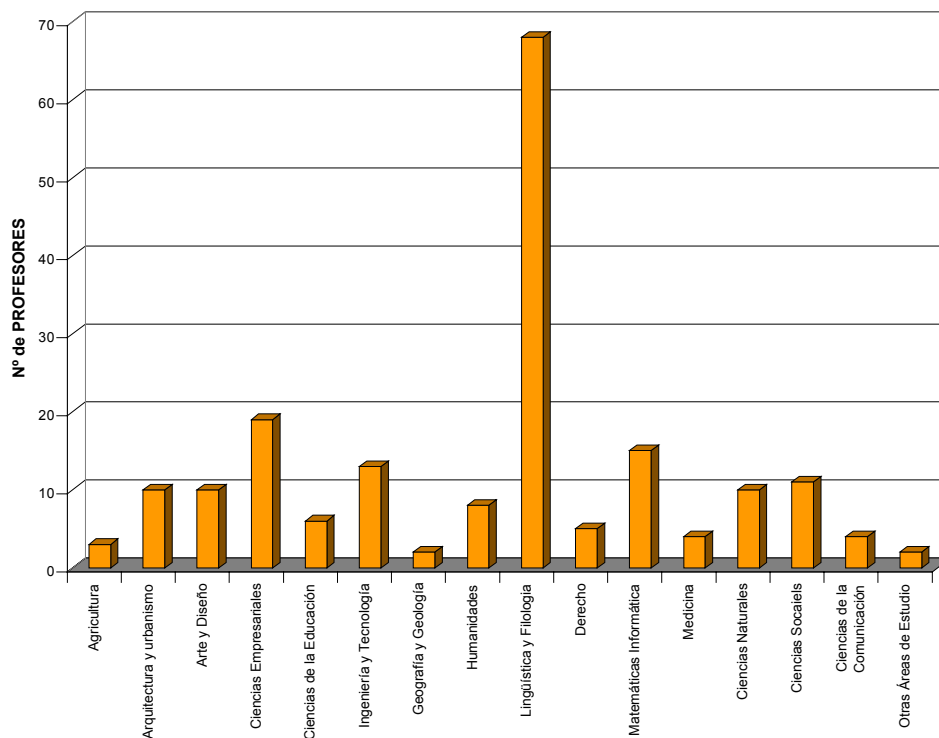


PAIS VASCO



MOVILIDAD DE PROFESORES SÓCRATES / ERASMUS DE ESPAÑA
NÚMERO DE PROFESORES POR COMUNIDAD AUTÓNOMA Y ÁREA DE ESTUDIO. CURSO 2003-2004

VALENCIA



**MOVILIDAD DE PROFESORES
CURSO 2003/2004**

**PROFESORES DE ESPAÑA POR ÁREA DE ESTUDIO EN EL
PAÍS DE DESTINO**

MOVILIDAD DE PROFESORES SÓCRATES / ERASMUS DE ESPAÑA

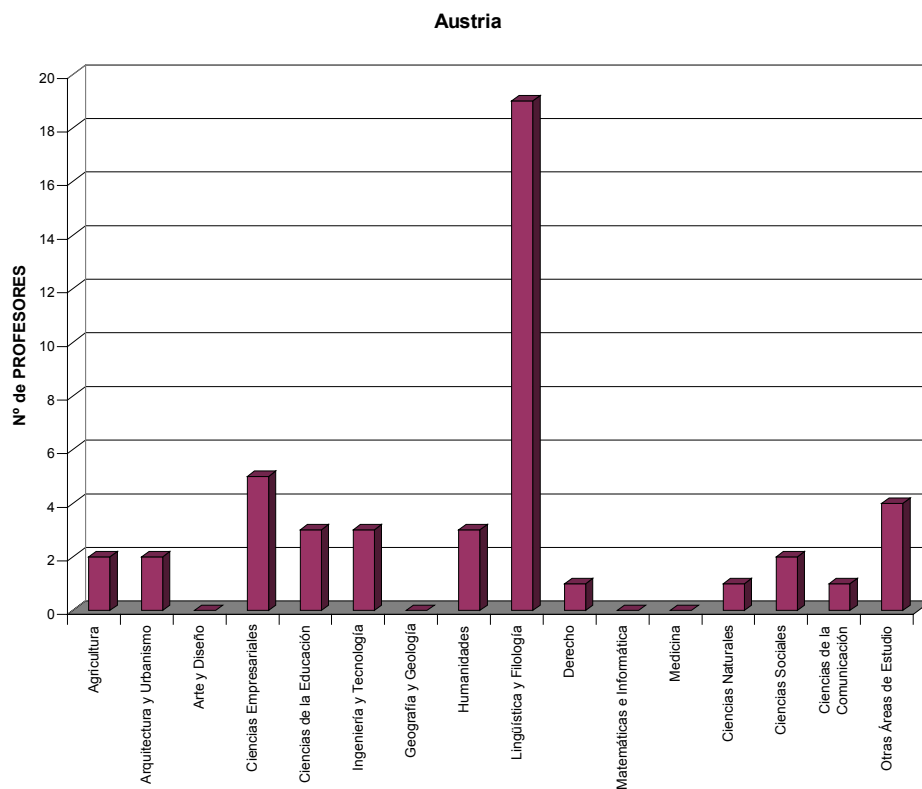
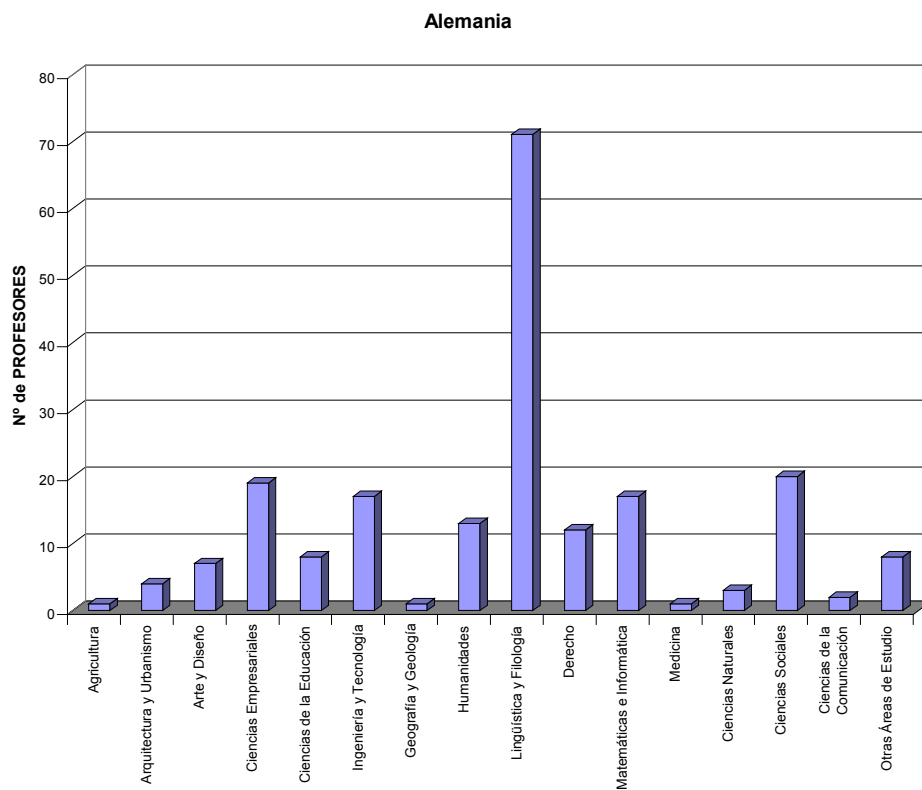
NÚMERO DE PROFESORES POR ÁREA DE ESTUDIO EN EL PAÍS DE DESTINO. CURSO 2003-2004

	PAÍS DE DESTINO																											
	Alemania	Austria	Bélgica	Bulgaria	Chipre	Dinamarca	Eslovaquia	Eslovenia	Estonia	Finlandia	Francia	Grecia	Hungría	Irlanda	Islandia	Italia	Letonia	Lituania	Luxemburgo	Malta	Noruega	Países Bajos	Polonia	Portugal	Reino Unido	Rep. Checa	Rumania	Suecia
01. Ciencias de la Agricultura	1	2	2	0	0	0	0	0	0	2	4	3	2	0	0	19	0	0	0	0	1	1	0	5	0	0	2	0
02. Arquitectura, Urbanismo y Ordenación Regional	4	2	4	0	0	9	0	2	0	1	11	1	0	1	0	42	0	0	0	0	0	1	0	3	1	0	0	0
03. Artes y Diseño	7	0	4	1	0	0	0	0	0	7	7	3	1	0	0	33	0	0	0	0	1	0	2	16	9	1	2	0
04. Ciencias Empresariales	19	5	2	1	0	0	1	1	0	8	37	1	0	7	0	29	0	2	0	0	0	8	3	17	14	5	3	5
05. Ciencias de la Educación y Formación del Profesorado	8	3	26	5	1	5	0	0	0	6	24	2	0	1	1	35	0	2	0	0	1	2	1	39	12	1	5	3
06. Ingeniería y Tecnología	17	3	12	2	0	8	0	0	0	7	35	6	3	4	0	20	0	0	0	0	0	1	5	10	16	2	5	5
07. Geografía y Geología	1	0	0	0	0	0	1	0	1	0	5	1	0	1	2	8	0	0	0	0	0	0	0	5	4	0	0	0
08. Humanidades	13	3	2	1	0	1	0	0	0	0	21	0	1	1	2	39	0	0	0	0	2	1	1	15	8	0	0	2
09. Lingüística y Filología	71	19	29	1	1	2	3	0	1	6	86	15	8	8	1	104	1	0	0	0	0	3	12	18	46	11	12	4
10. Derecho	12	1	1	0	0	0	0	0	0	0	21	0	0	4	0	76	0	2	2	0	0	0	1	5	4	1	0	0
11. Matemáticas e Informática	17	0	2	0	0	2	1	3	0	8	9	4	1	0	0	14	0	1	0	0	0	0	0	5	9	5	0	2
12. Ciencias Médicas	1	0	11	0	0	4	0	0	0	7	8	3	1	1	0	22	0	0	0	2	1	6	0	8	3	0	1	1
13. Ciencias Naturales	3	1	1	3	0	0	0	0	0	5	3	0	0	0	0	21	0	0	0	0	1	1	1	17	4	2	4	0
14. Ciencias Sociales	20	2	9	0	0	1	1	1	0	3	39	2	1	2	0	31	0	0	0	0	1	8	4	19	15	0	0	2
15. Ciencias de la Comunicación y la Información	2	1	0	0	0	0	0	0	0	2	10	0	1	0	0	14	0	0	0	0	0	1	5	10	1	0	0	1
16. Otras Áreas de Estudio	8	4	3	0	0	0	0	0	0	1	7	0	0	1	0	2	0	0	0	0	0	0	0	12	4	0	2	0

MOVILIDAD DE PROFESORES SÓCRATES / ERASMUS DE ESPAÑA

NÚMERO DE PROFESORES POR ÁREA DE ESTUDIO EN EL PAÍS DE DESTINO.

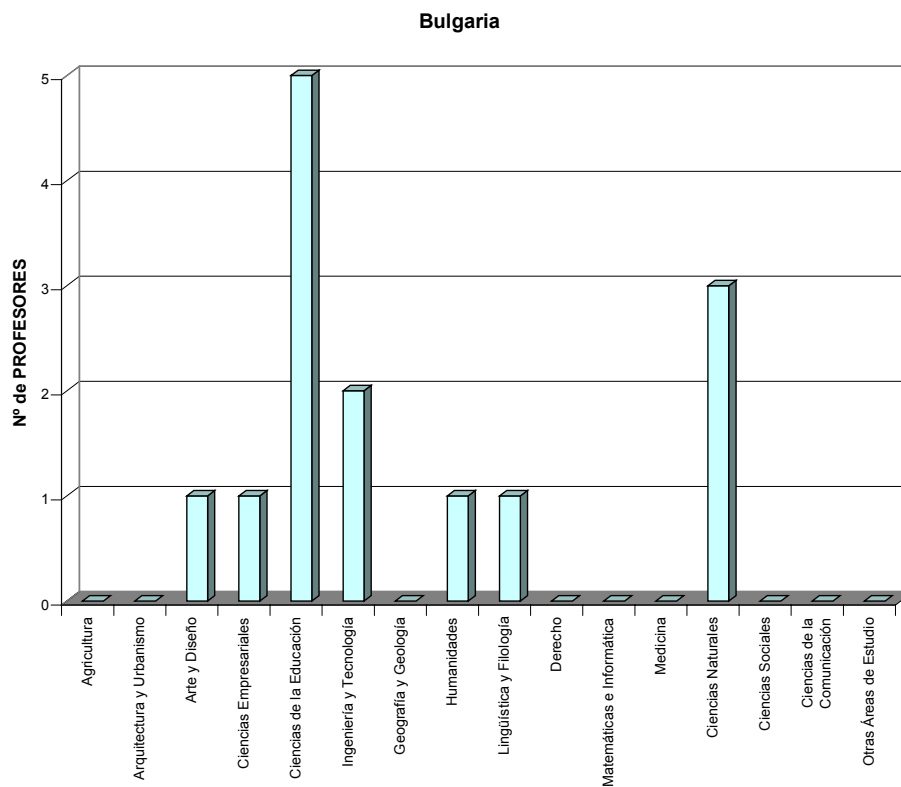
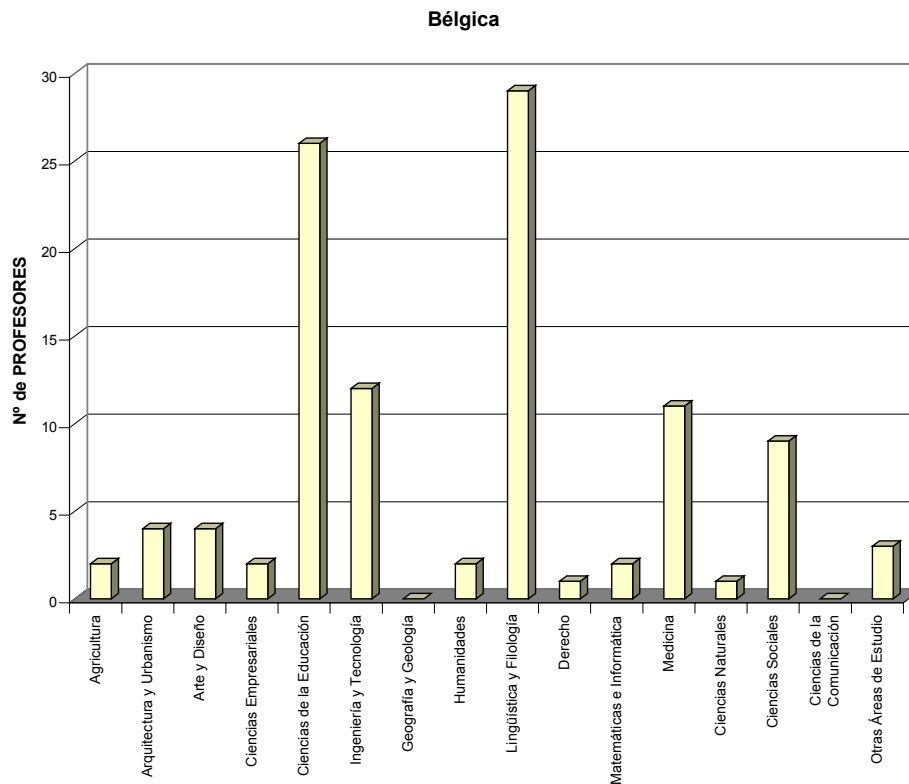
CURSO 2003-2004



MOVILIDAD DE PROFESORES SÓCRATES / ERASMUS DE ESPAÑA

NÚMERO DE PROFESORES POR ÁREA DE ESTUDIO EN EL PAÍS DE DESTINO.

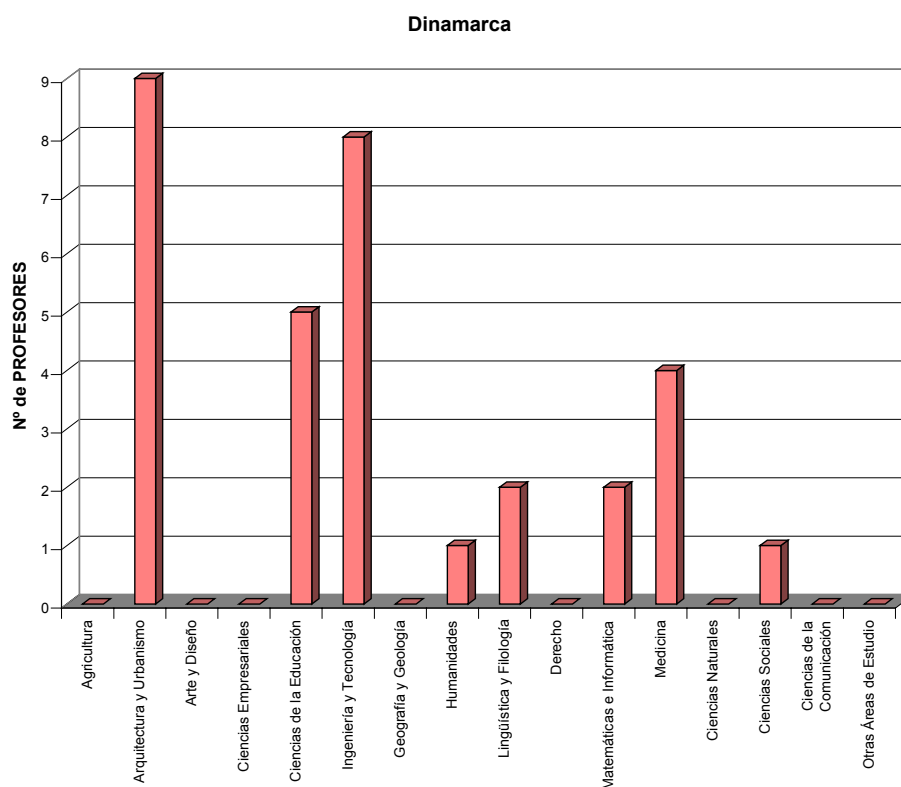
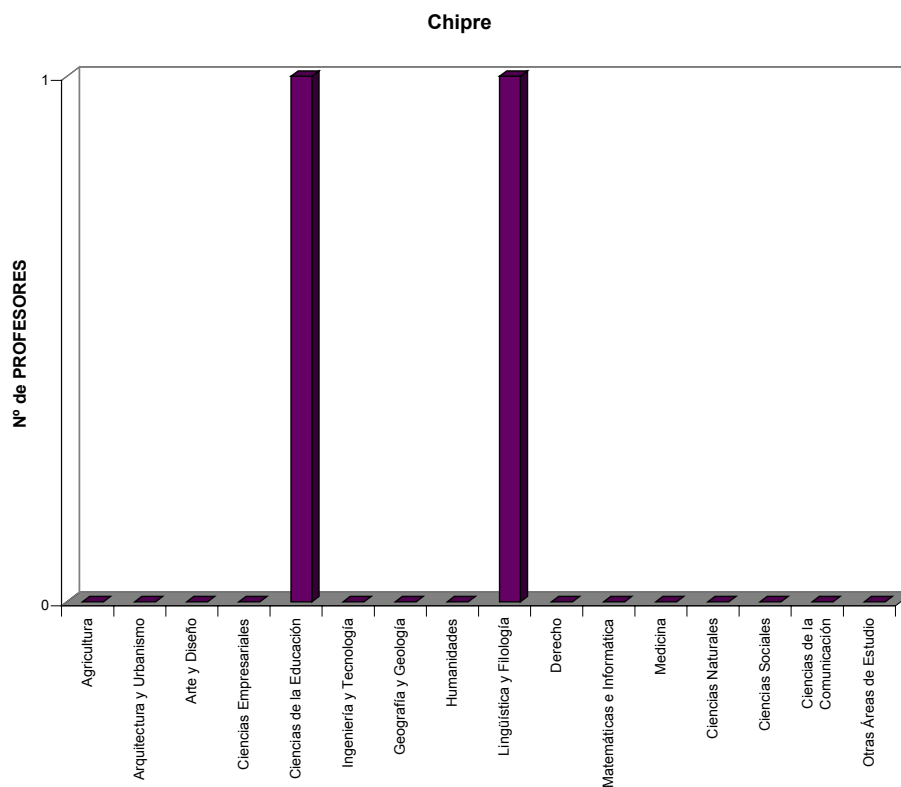
CURSO 2003-2004



MOVILIDAD DE PROFESORES SÓCRATES / ERASMUS DE ESPAÑA

NÚMERO DE PROFESORES POR ÁREA DE ESTUDIO EN EL PAÍS DE DESTINO.

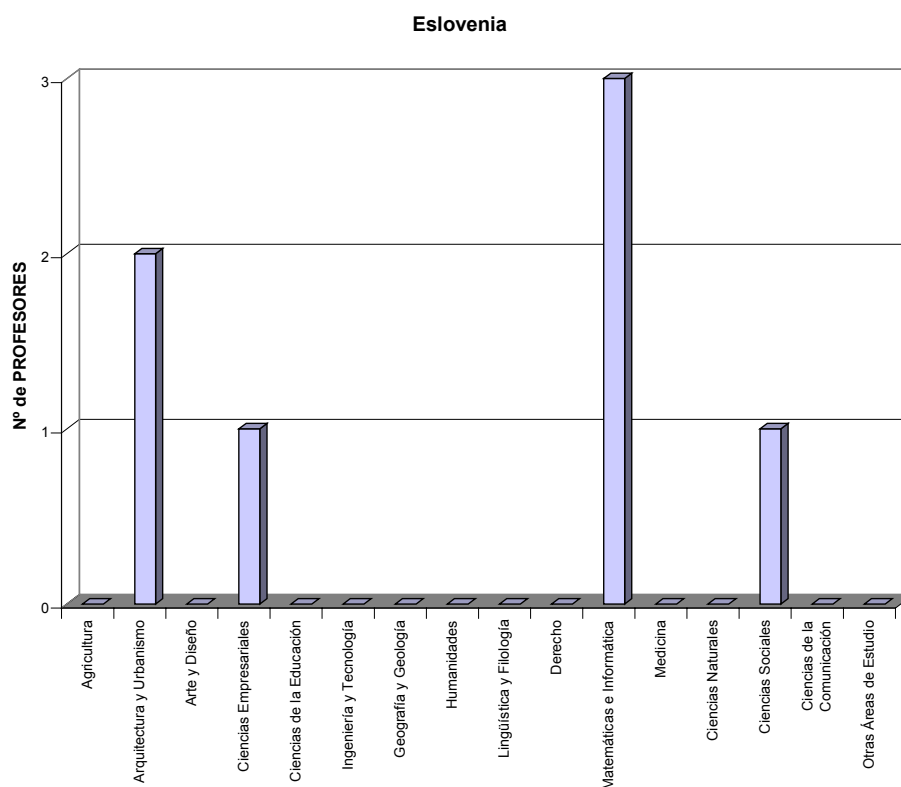
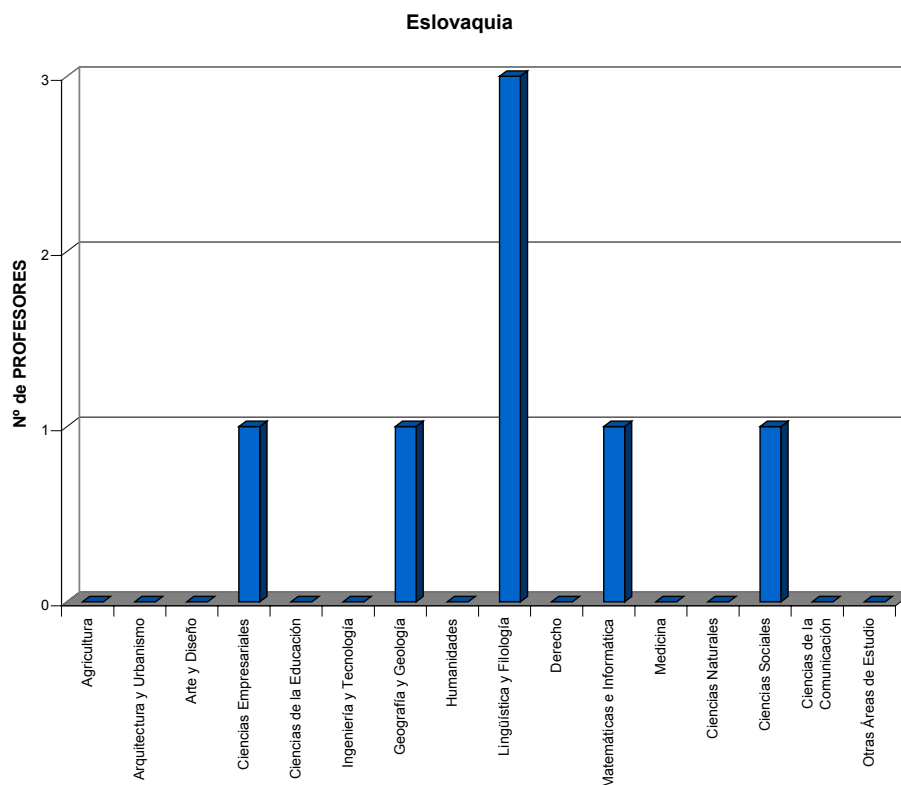
CURSO 2003-2004



MOVILIDAD DE PROFESORES SÓCRATES / ERASMUS DE ESPAÑA

NÚMERO DE PROFESORES POR ÁREA DE ESTUDIO EN EL PAÍS DE DESTINO.

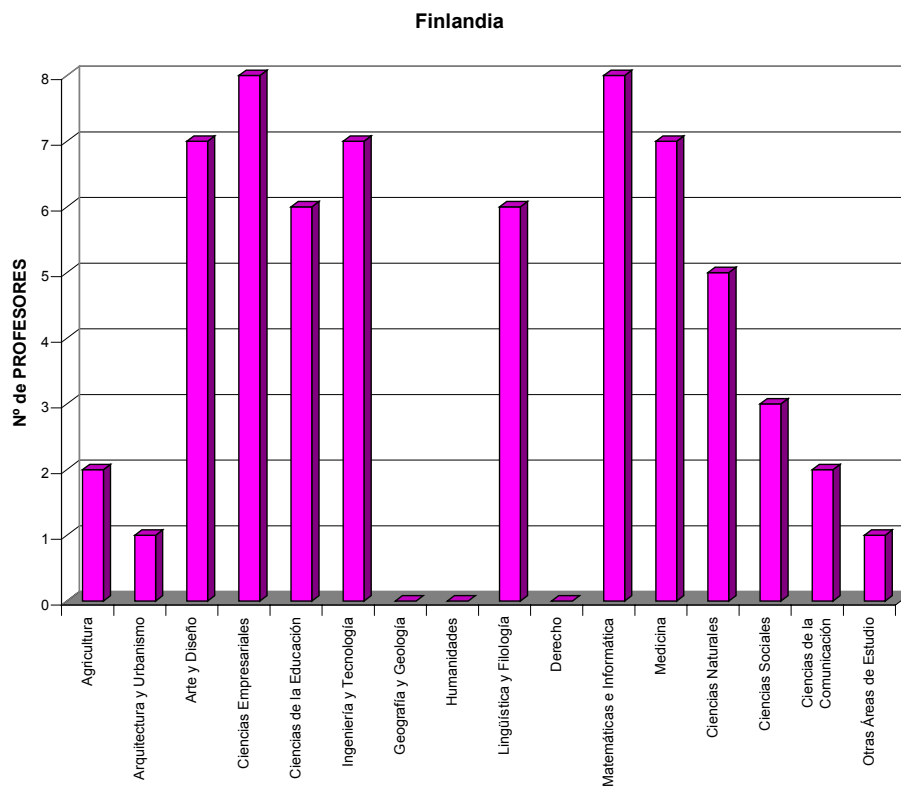
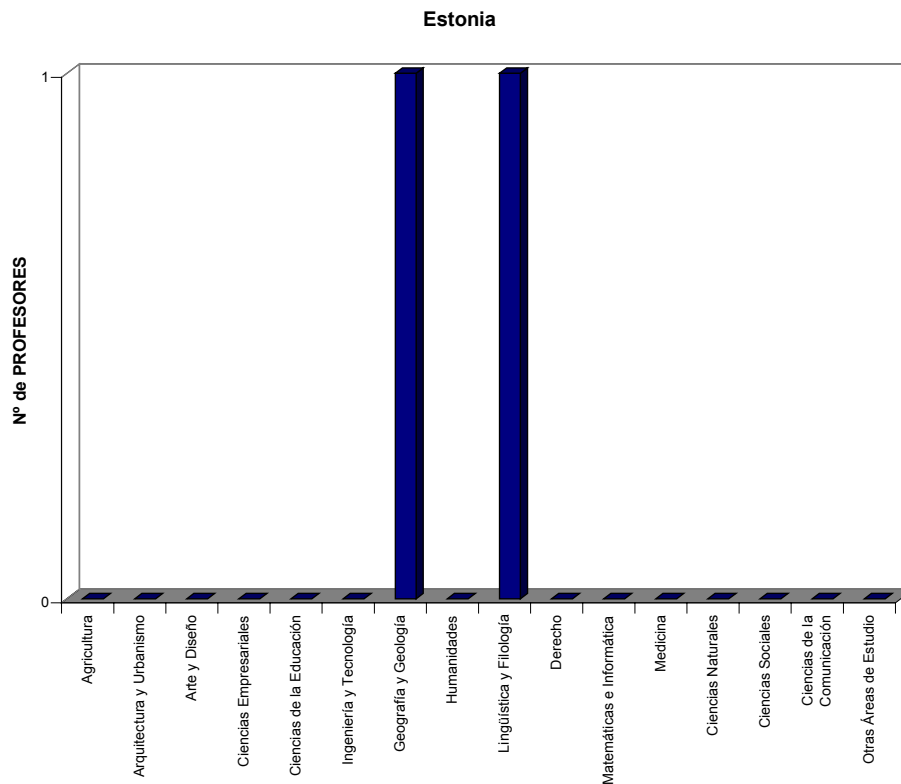
CURSO 2003-2004



MOVILIDAD DE PROFESORES SÓCRATES / ERASMUS DE ESPAÑA

NÚMERO DE PROFESORES POR ÁREA DE ESTUDIO EN EL PAÍS DE DESTINO.

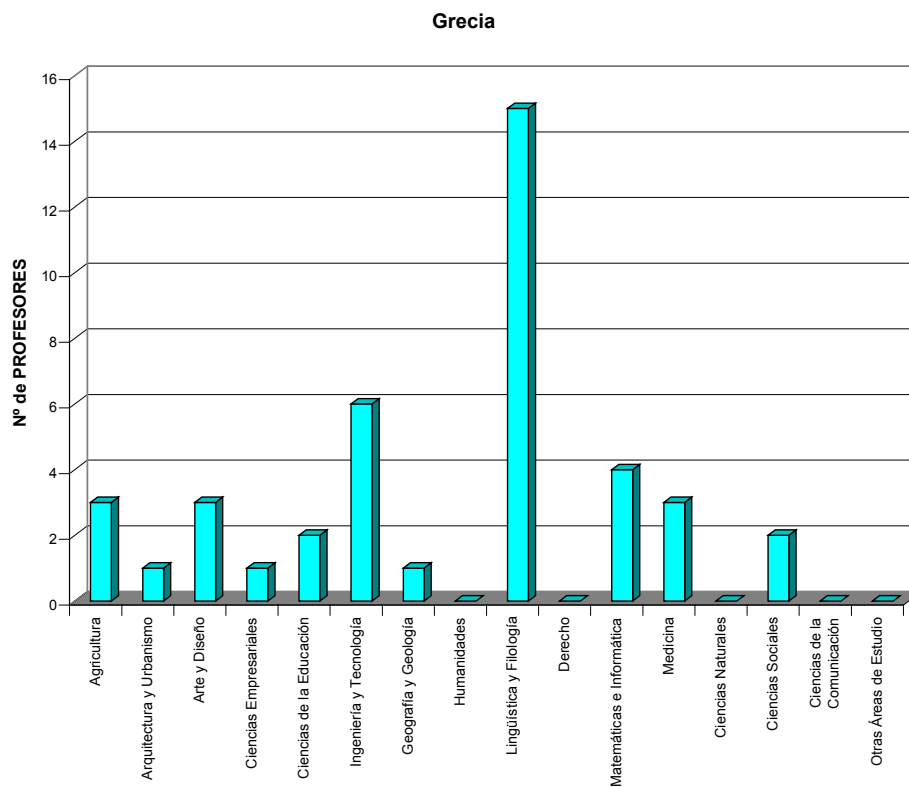
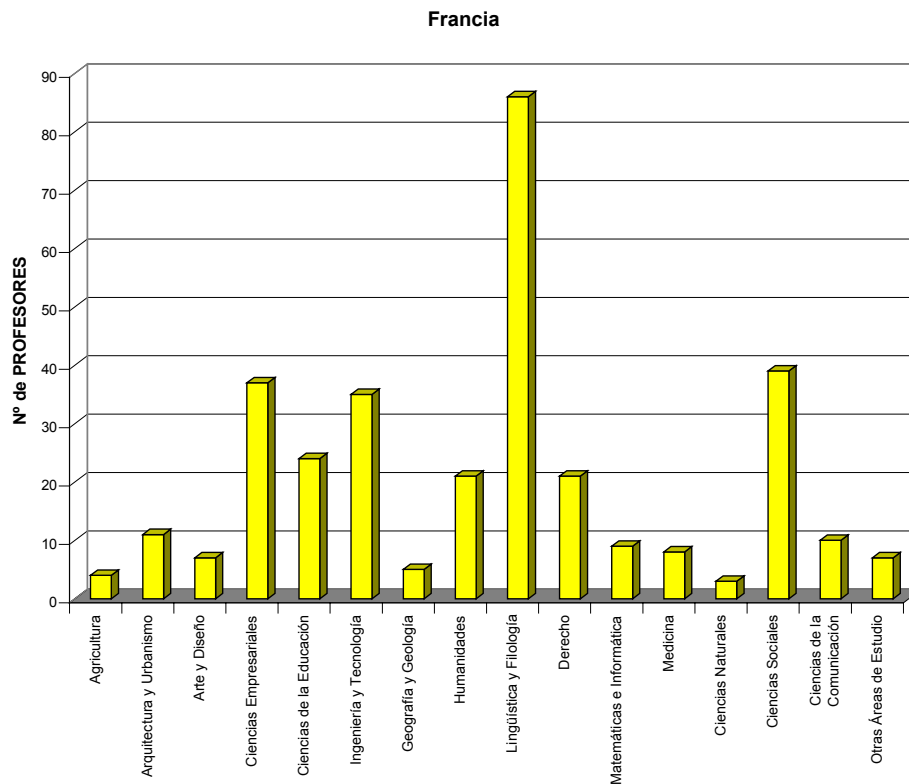
CURSO 2003-2004



MOVILIDAD DE PROFESORES SÓCRATES / ERASMUS DE ESPAÑA

NÚMERO DE PROFESORES POR ÁREA DE ESTUDIO EN EL PAÍS DE DESTINO.

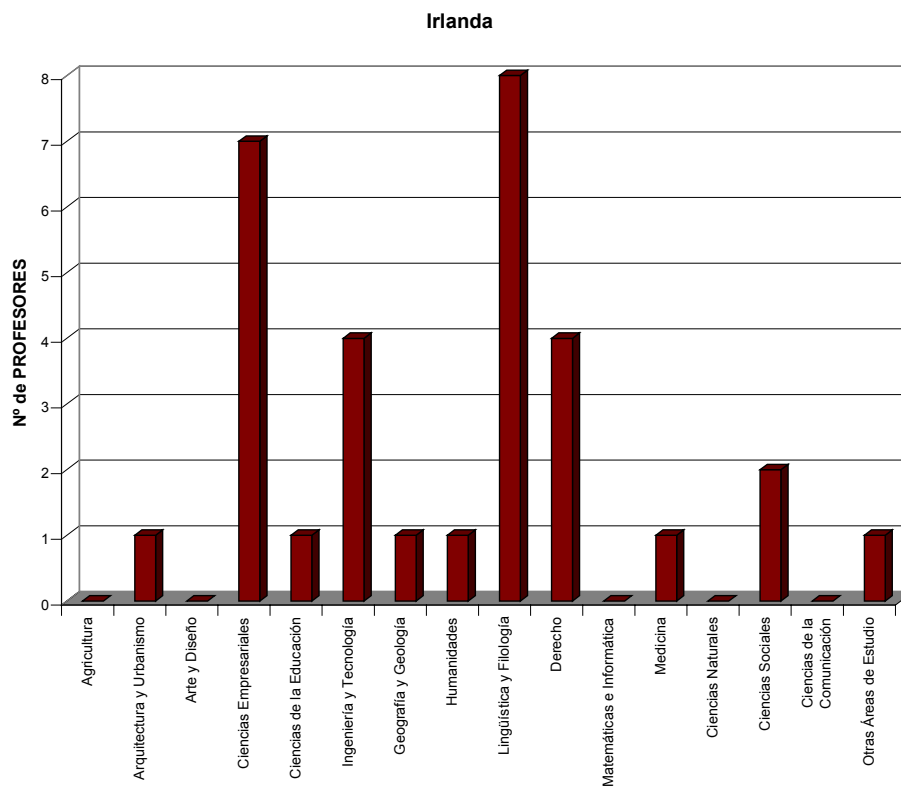
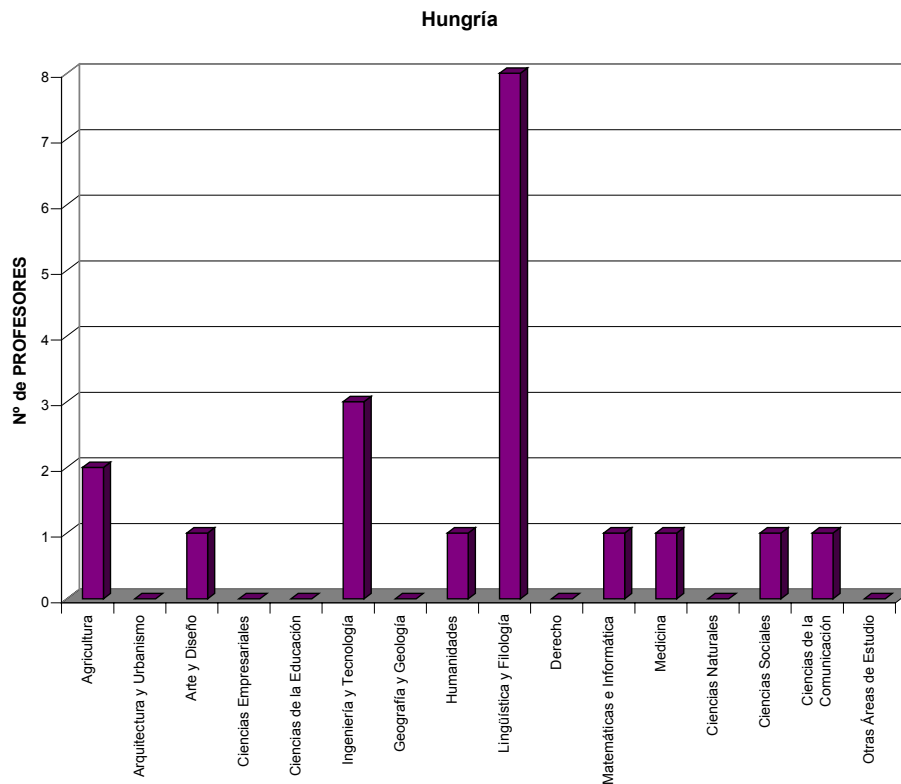
CURSO 2003-2004



MOVILIDAD DE PROFESORES SÓCRATES / ERASMUS DE ESPAÑA

NÚMERO DE PROFESORES POR ÁREA DE ESTUDIO EN EL PAÍS DE DESTINO.

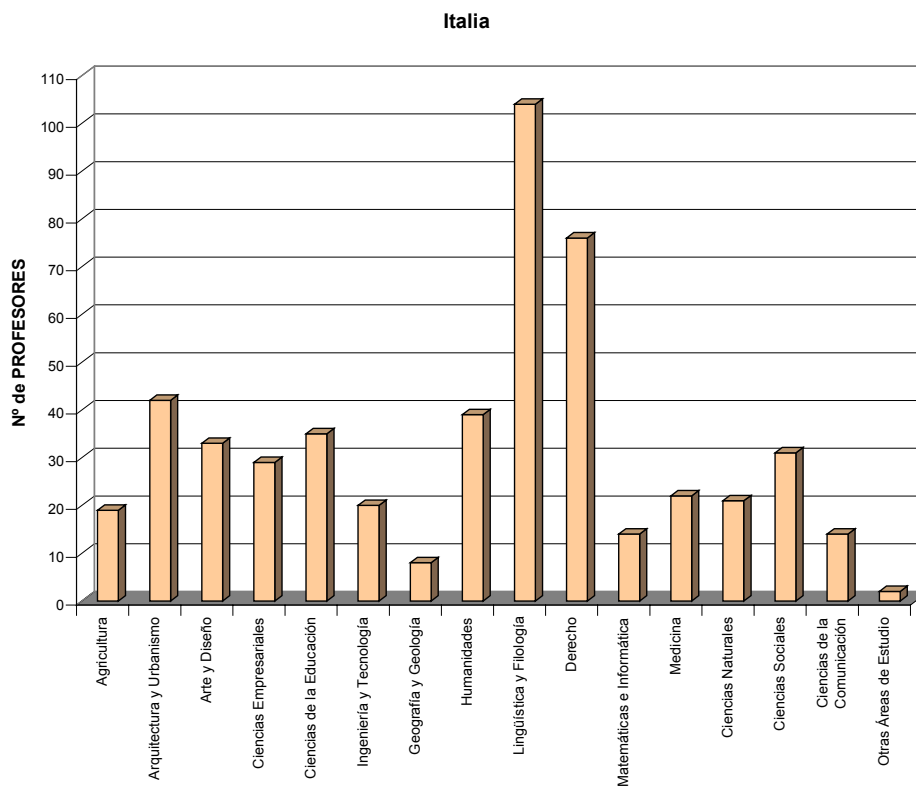
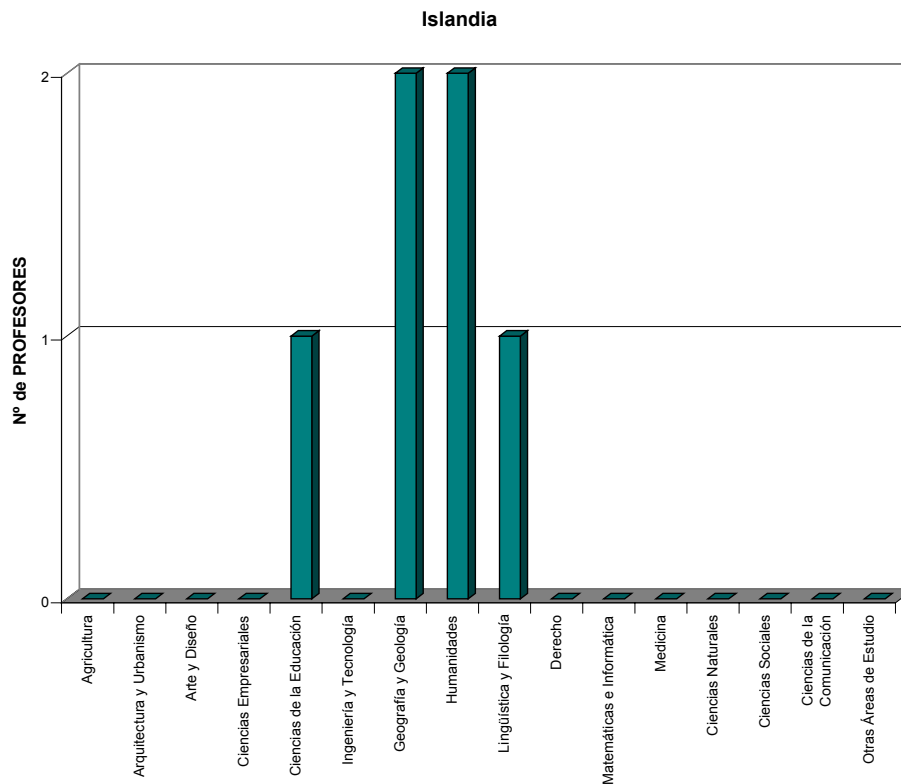
CURSO 2003-2004



MOVILIDAD DE PROFESORES SÓCRATES / ERASMUS DE ESPAÑA

NÚMERO DE PROFESORES POR ÁREA DE ESTUDIO EN EL PAÍS DE DESTINO.

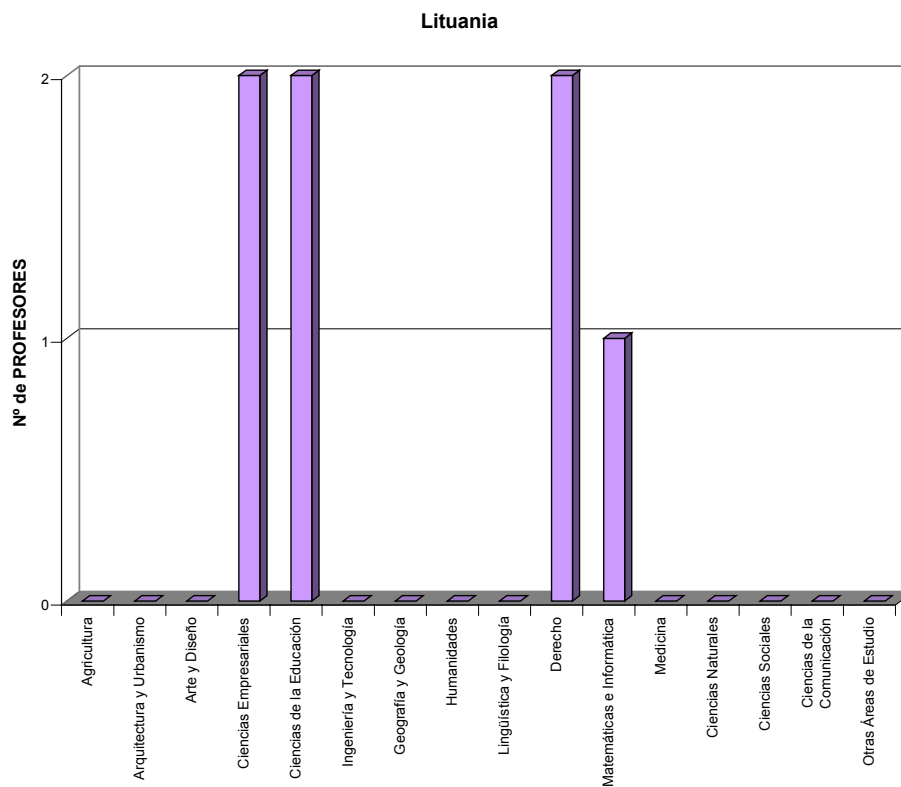
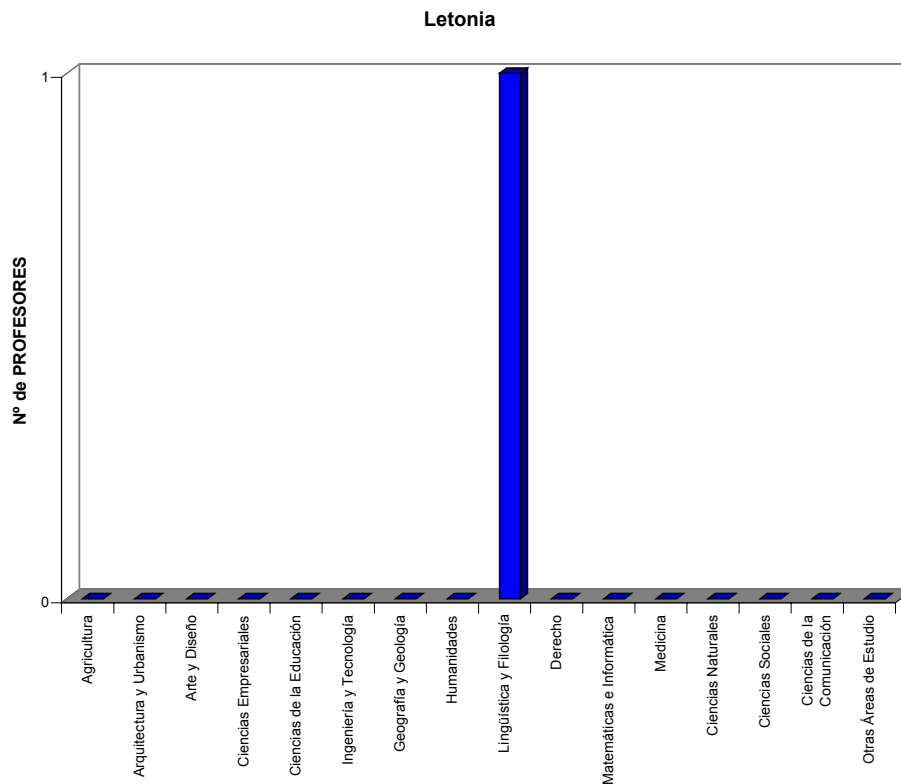
CURSO 2003-2004



MOVILIDAD DE PROFESORES SÓCRATES / ERASMUS DE ESPAÑA

NÚMERO DE PROFESORES POR ÁREA DE ESTUDIO EN EL PAÍS DE DESTINO.

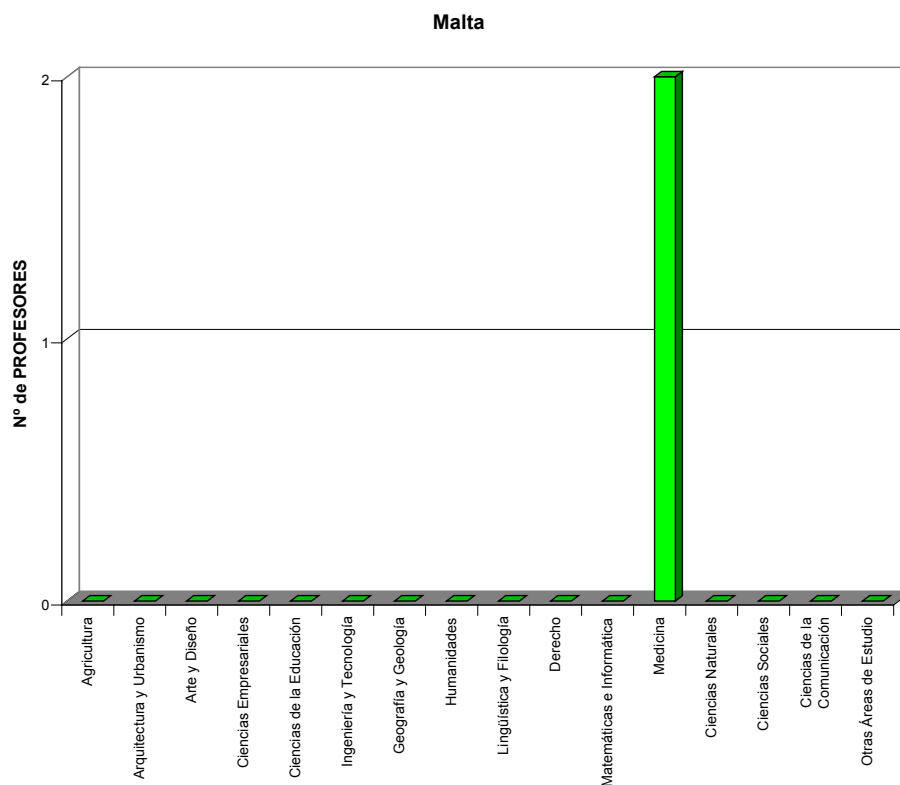
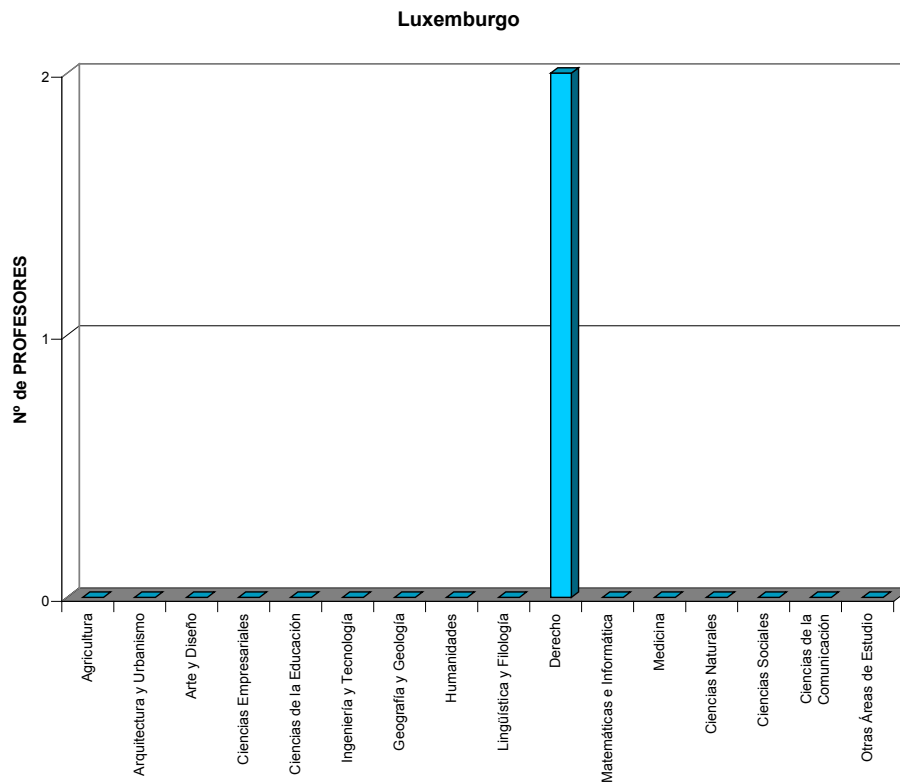
CURSO 2003-2004



MOVILIDAD DE PROFESORES SÓCRATES / ERASMUS DE ESPAÑA

NÚMERO DE PROFESORES POR ÁREA DE ESTUDIO EN EL PAÍS DE DESTINO.

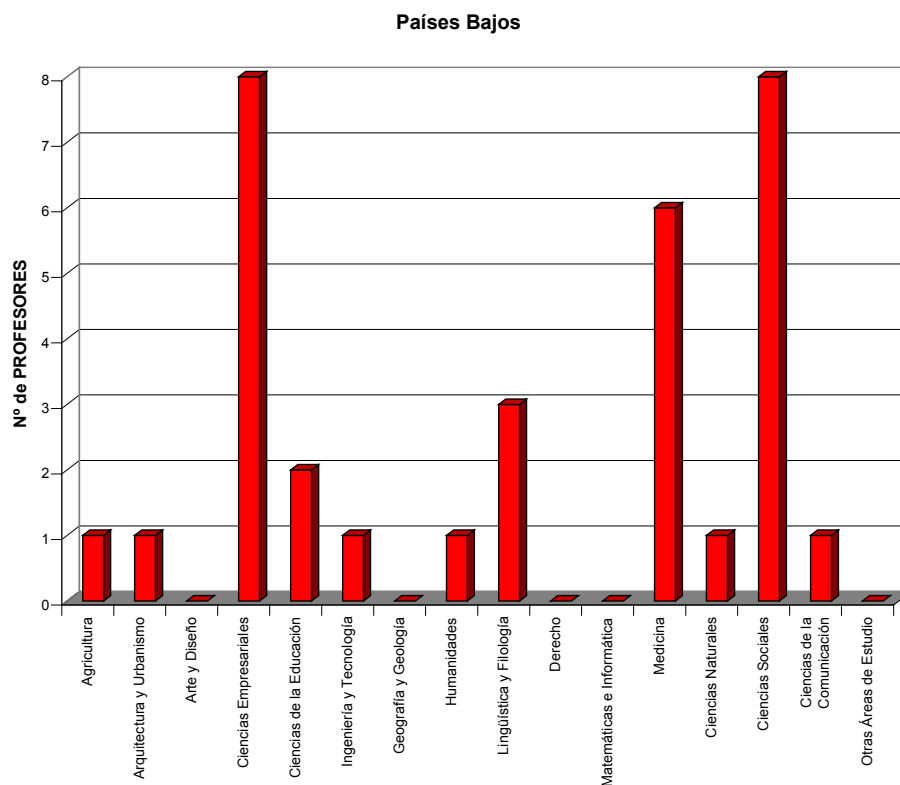
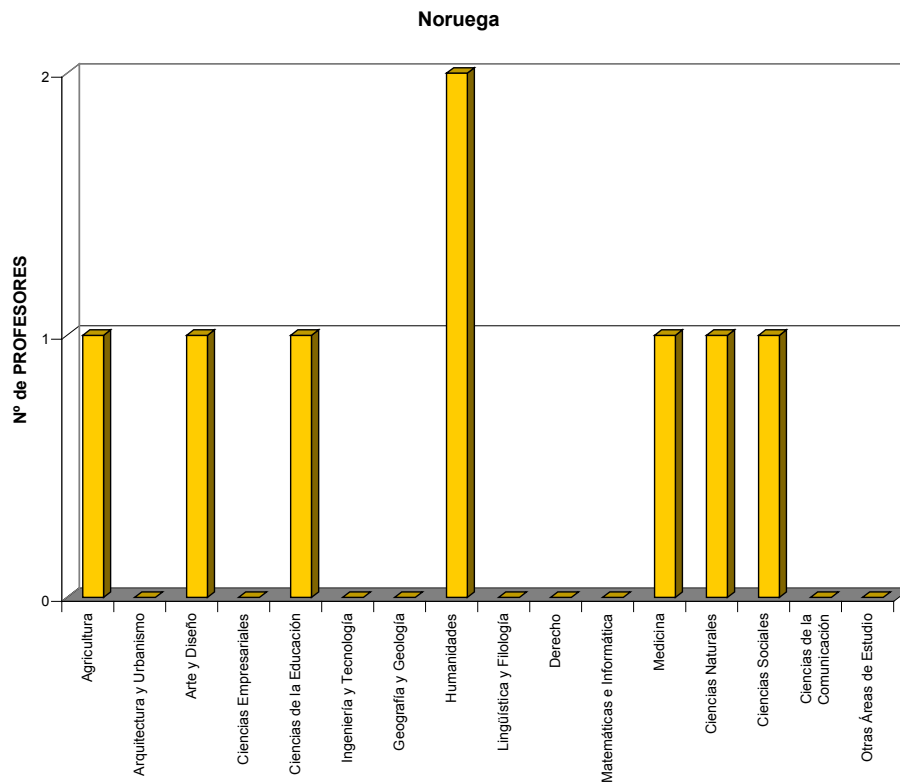
CURSO 2003-2004



MOVILIDAD DE PROFESORES SÓCRATES / ERASMUS DE ESPAÑA

NÚMERO DE PROFESORES POR ÁREA DE ESTUDIO EN EL PAÍS DE DESTINO.

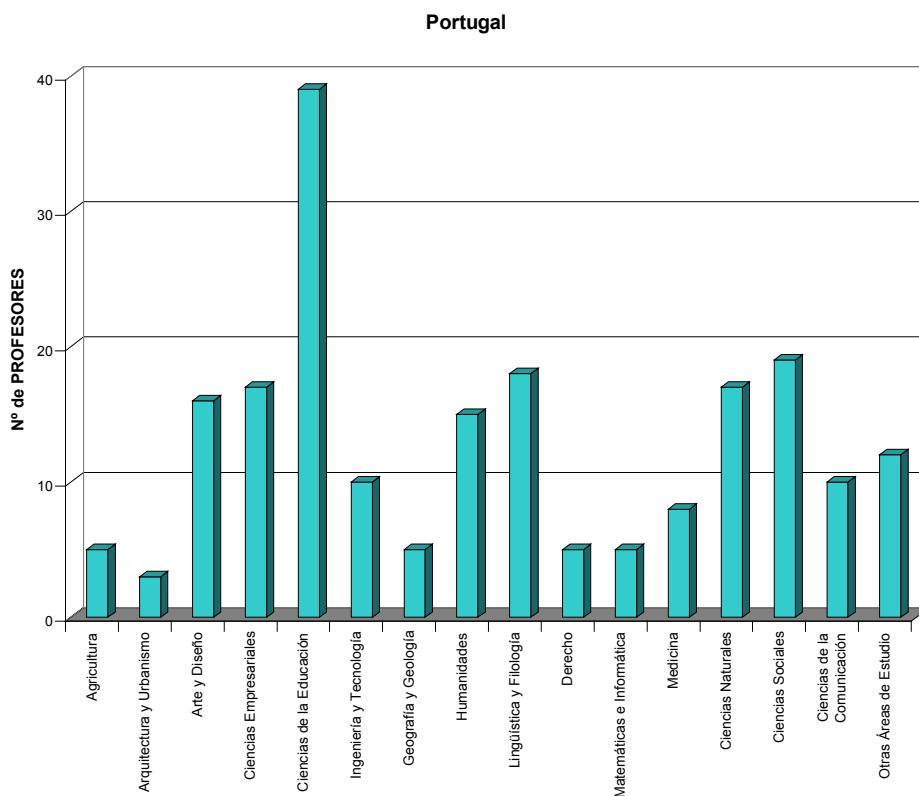
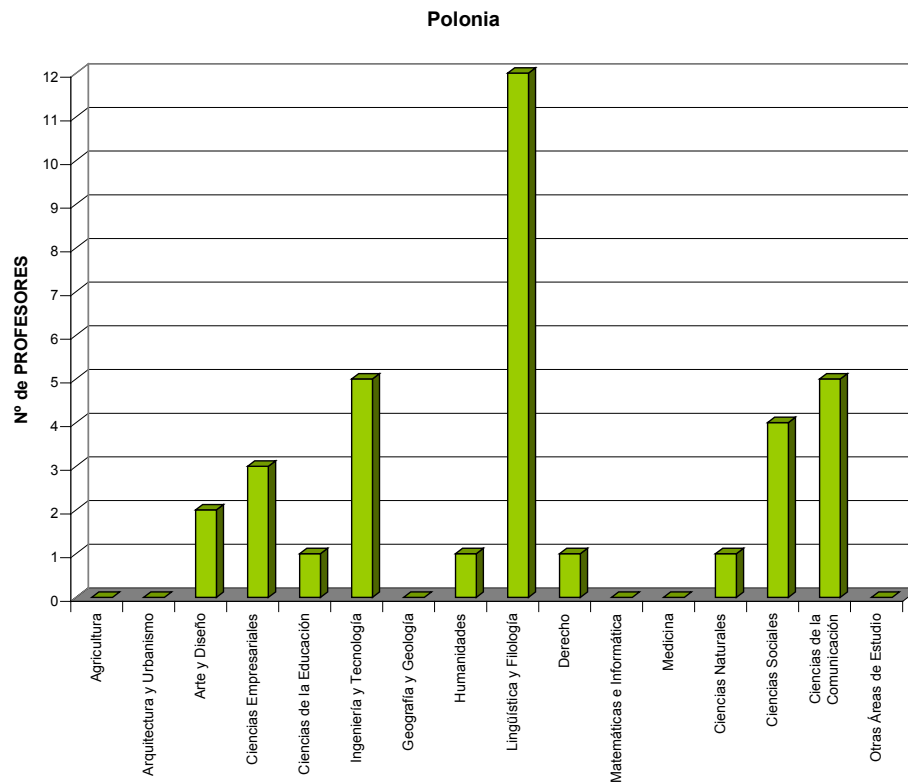
CURSO 2003-2004



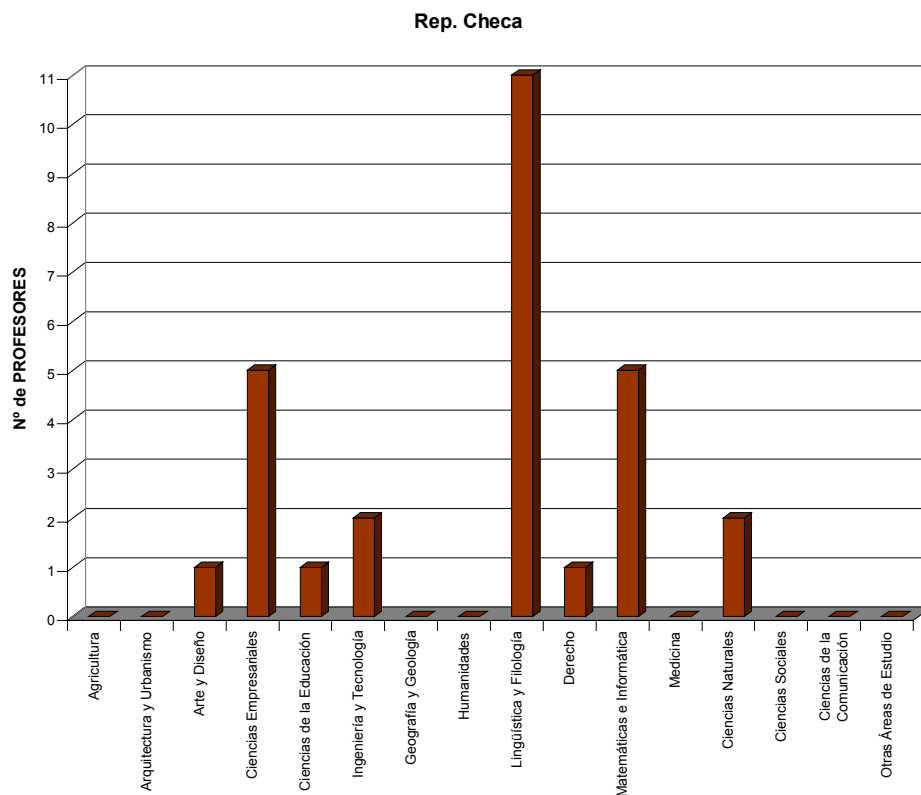
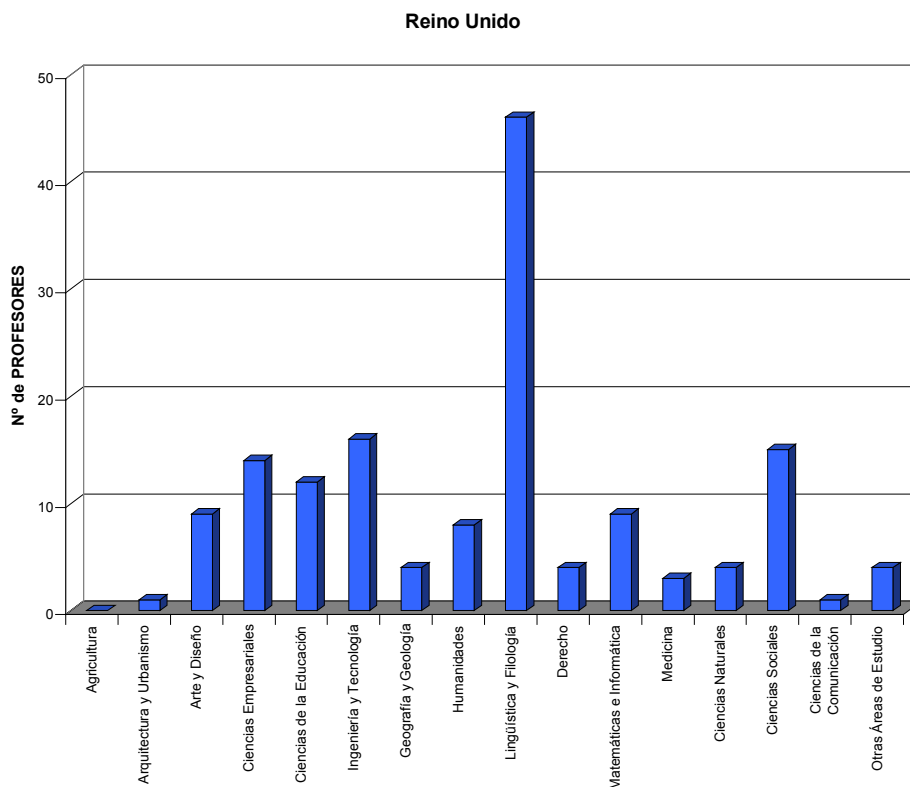
MOVILIDAD DE PROFESORES SÓCRATES / ERASMUS DE ESPAÑA

NÚMERO DE PROFESORES POR ÁREA DE ESTUDIO EN EL PAÍS DE DESTINO.

CURSO 2003-2004



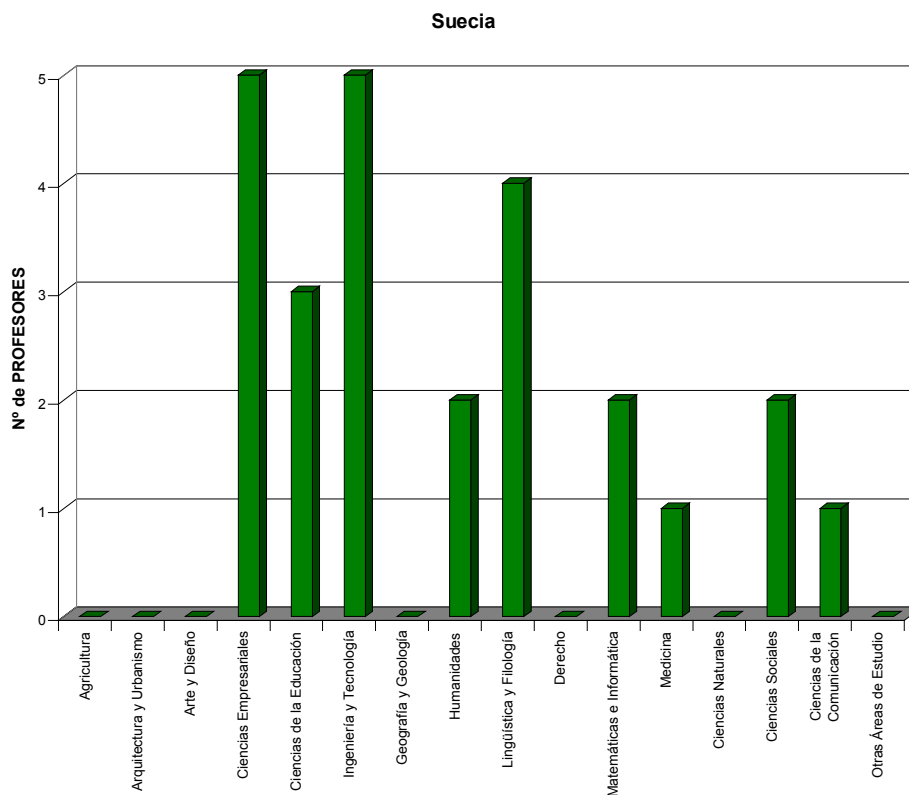
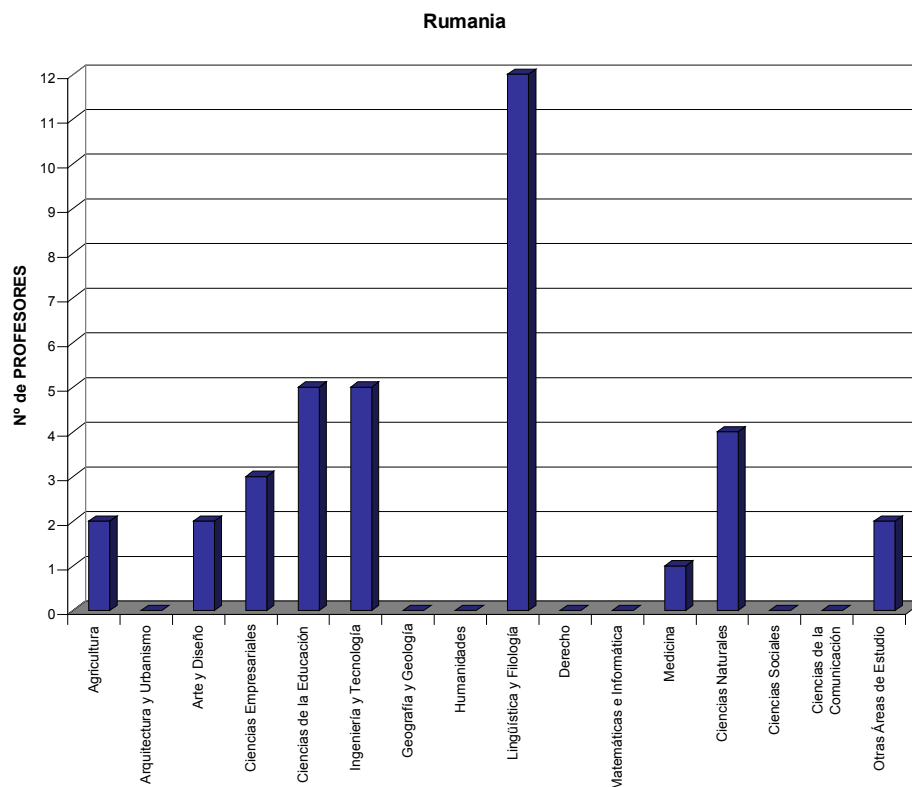
MOVILIDAD DE PROFESORES SÓCRATES / ERASMUS DE ESPAÑA
NÚMERO DE PROFESORES POR ÁREA DE ESTUDIO EN EL PAÍS DE DESTINO.
CURSO 2003-2004



MOVILIDAD DE PROFESORES SÓCRATES / ERASMUS DE ESPAÑA

NÚMERO DE PROFESORES POR ÁREA DE ESTUDIO EN EL PAÍS DE DESTINO.

CURSO 2003-2004

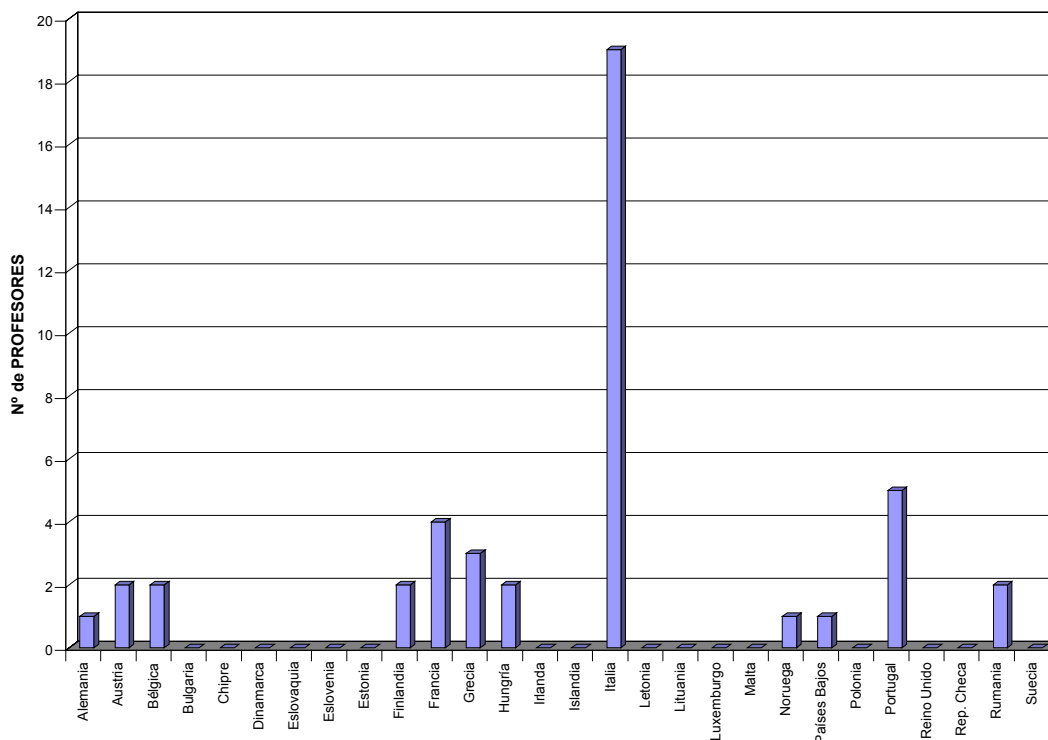


**MOVILIDAD DE PROFESORES
CURSO 2003/2004**

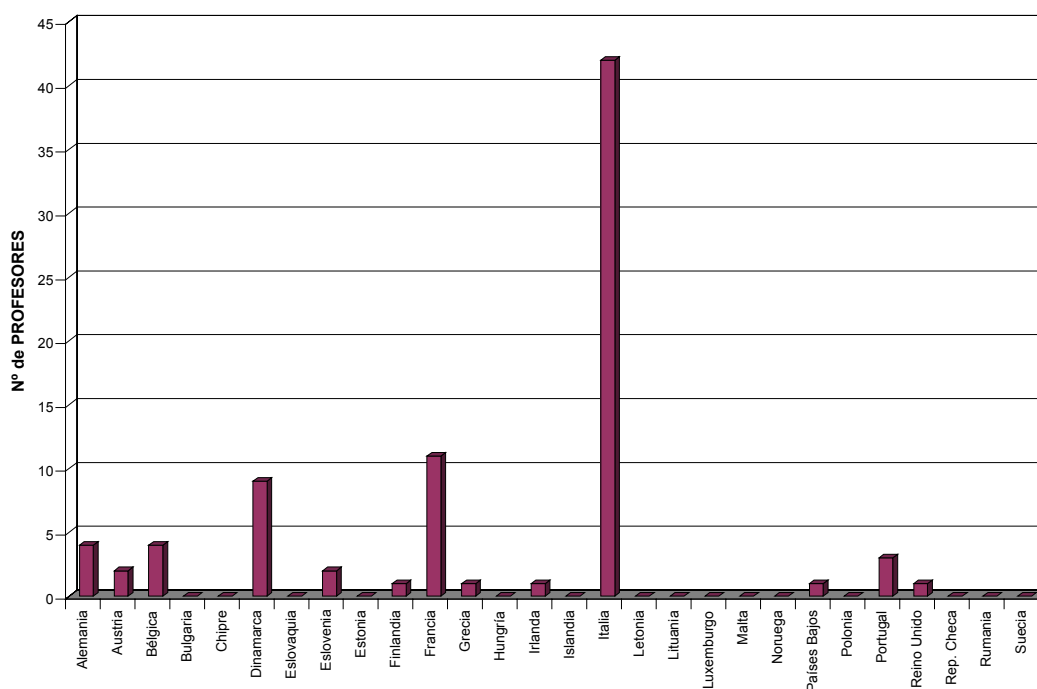
**PROFESORES DE ESPAÑA POR PAÍS DE DESTINO PARA
CADA ÁREA DE ESTUDIO**

MOVILIDAD DE PROFESORES SÓCRATES / ERASMUS DE ESPAÑA
NÚMERO DE PROFESORES POR PAÍS DE DESTINO PARA CADA ÁREA DE ESTUDIO. CURSO 2003-2004

Ciencias de la Agricultura

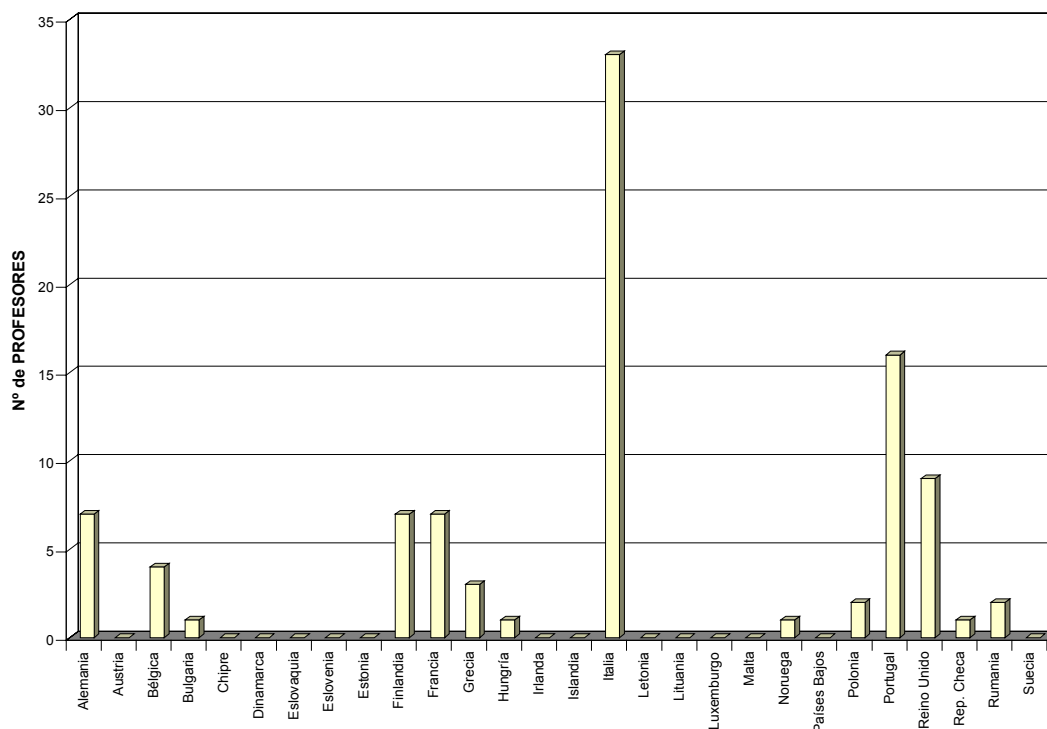


Arquitectura, Urbanismo y Ordenación Regional

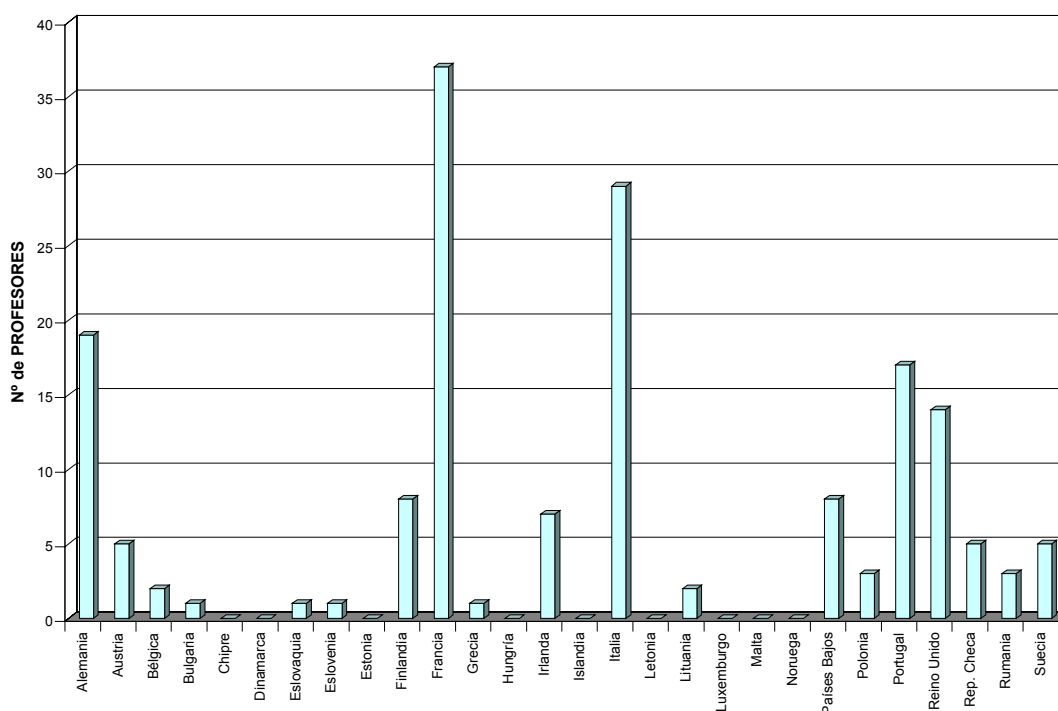


MOVILIDAD DE PROFESORES SÓCRATES / ERASMUS DE ESPAÑA
NÚMERO DE PROFESORES POR PAÍS DE DESTINO PARA CADA ÁREA DE ESTUDIO. CURSO 2003-2004

Artes y Diseño

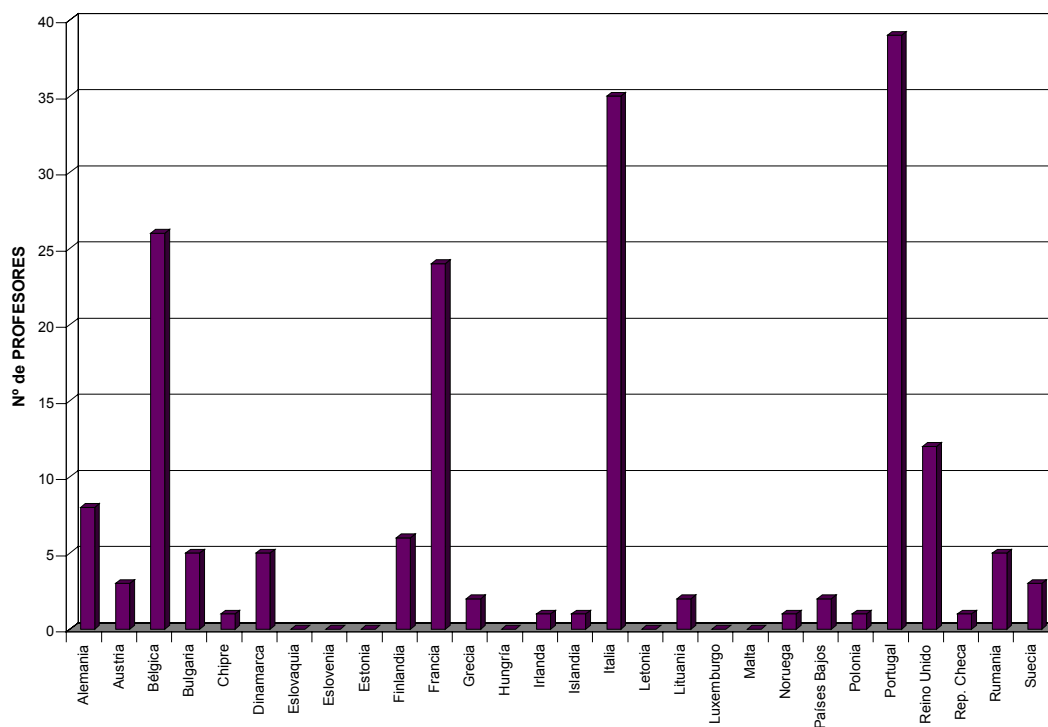


Ciencias Empresariales

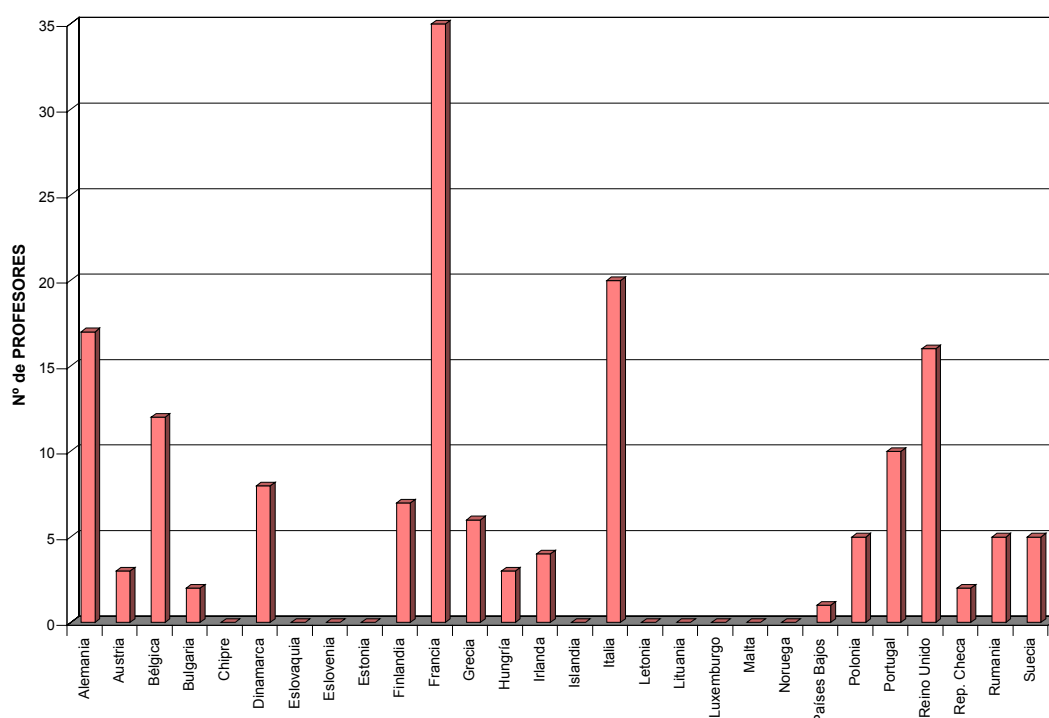


MOVILIDAD DE PROFESORES SÓCRATES / ERASMUS DE ESPAÑA
NÚMERO DE PROFESORES POR PAÍS DE DESTINO PARA CADA ÁREA DE ESTUDIO. CURSO 2003-2004

Ciencias de la Educación y Formación del Profesorado



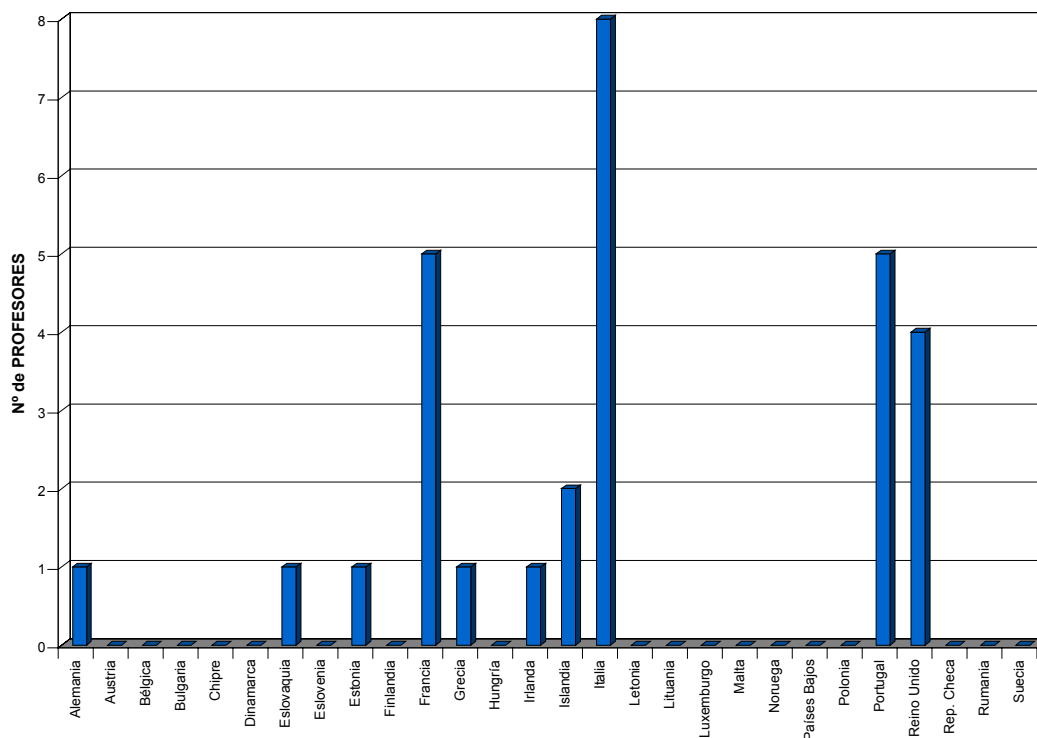
Ingeniería y Tecnología



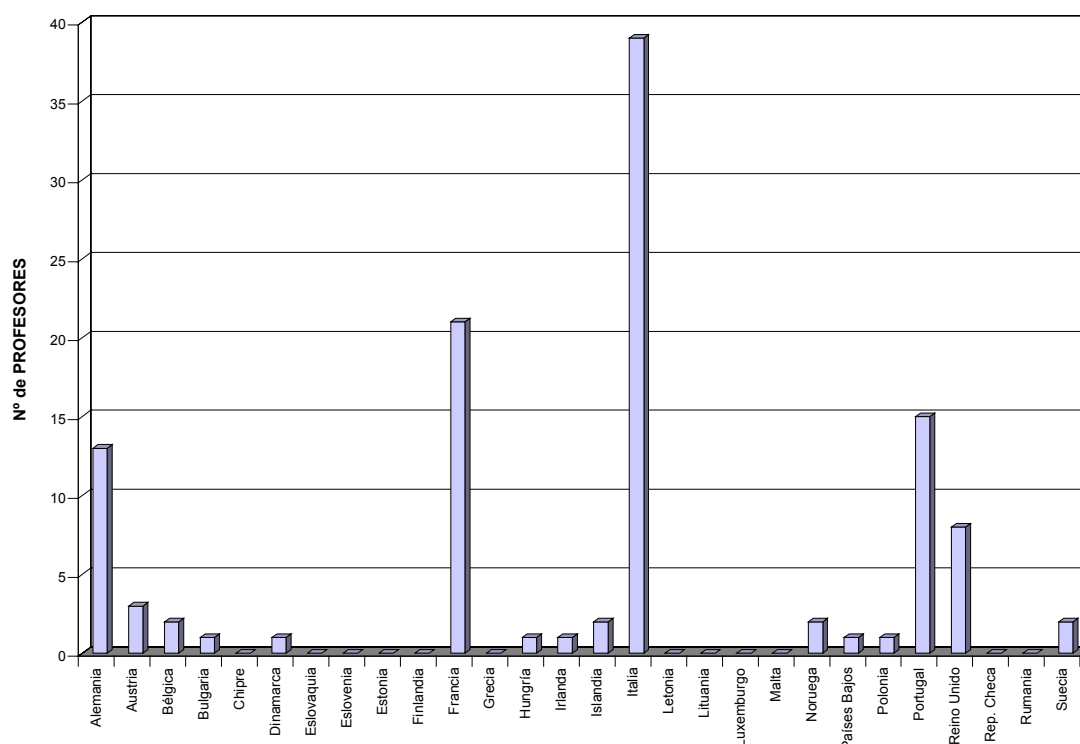
MOVILIDAD DE PROFESORES SÓCRATES / ERASMUS DE ESPAÑA

NÚMERO DE PROFESORES POR PAÍS DE DESTINO PARA CADA ÁREA DE ESTUDIO. CURSO 2003-2004

Geografía y Geología

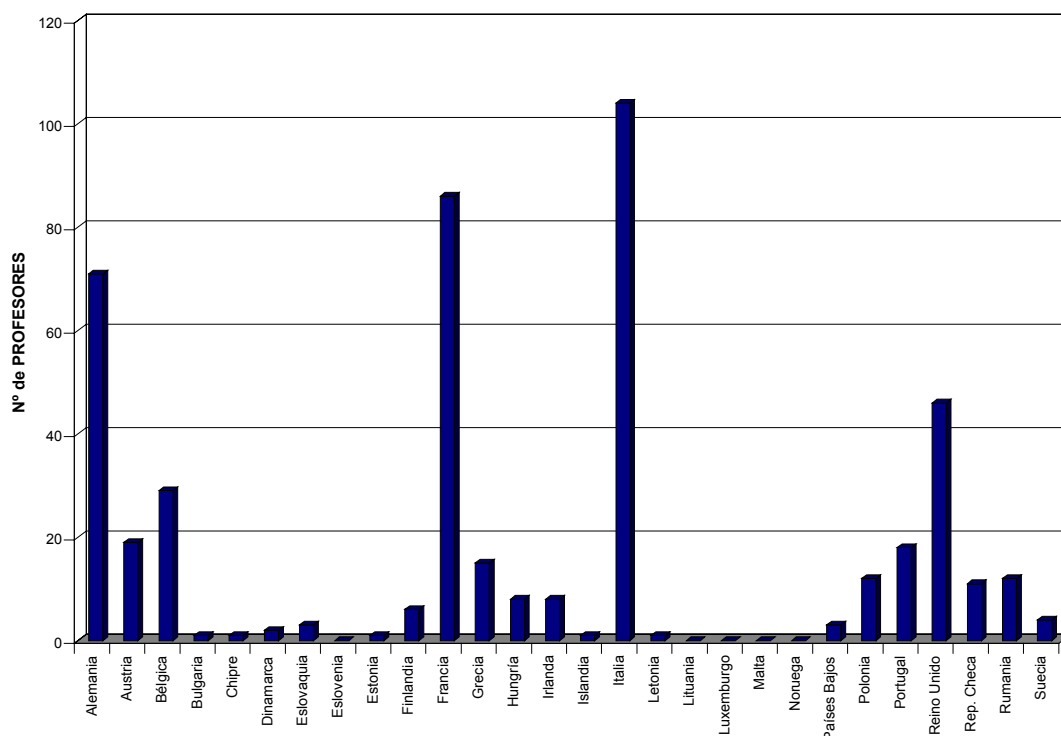


Humanidades

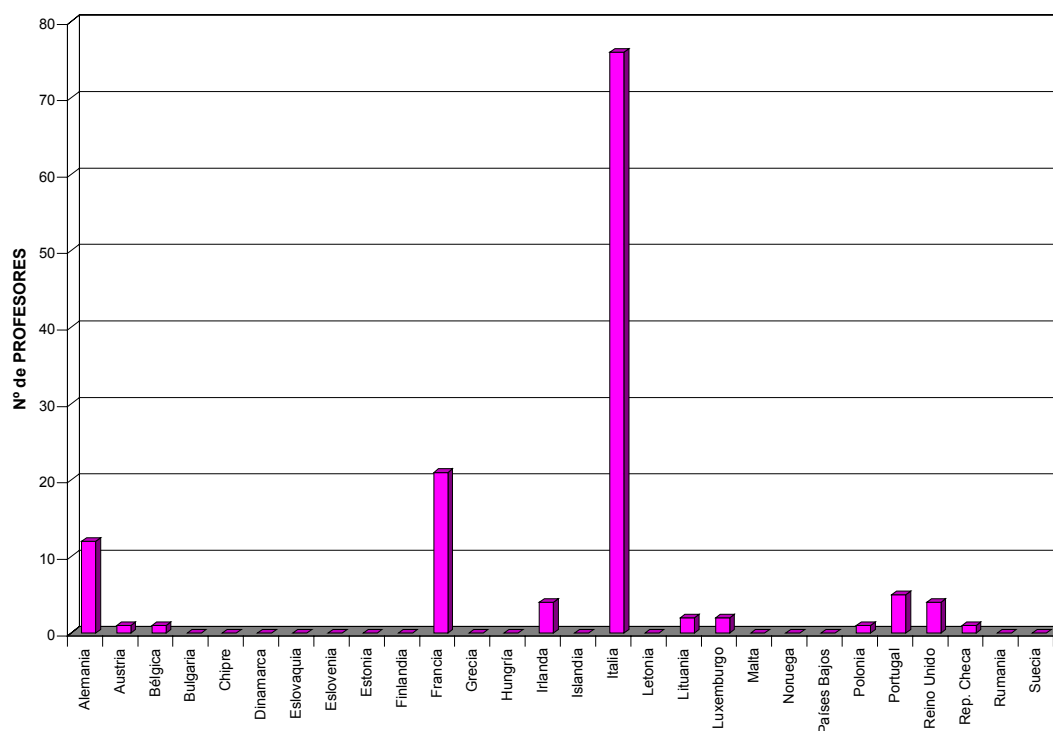


MOVILIDAD DE PROFESORES SÓCRATES / ERASMUS DE ESPAÑA
NÚMERO DE PROFESORES POR PAÍS DE DESTINO PARA CADA ÁREA DE ESTUDIO. CURSO 2003-2004

Lingüística y Filología



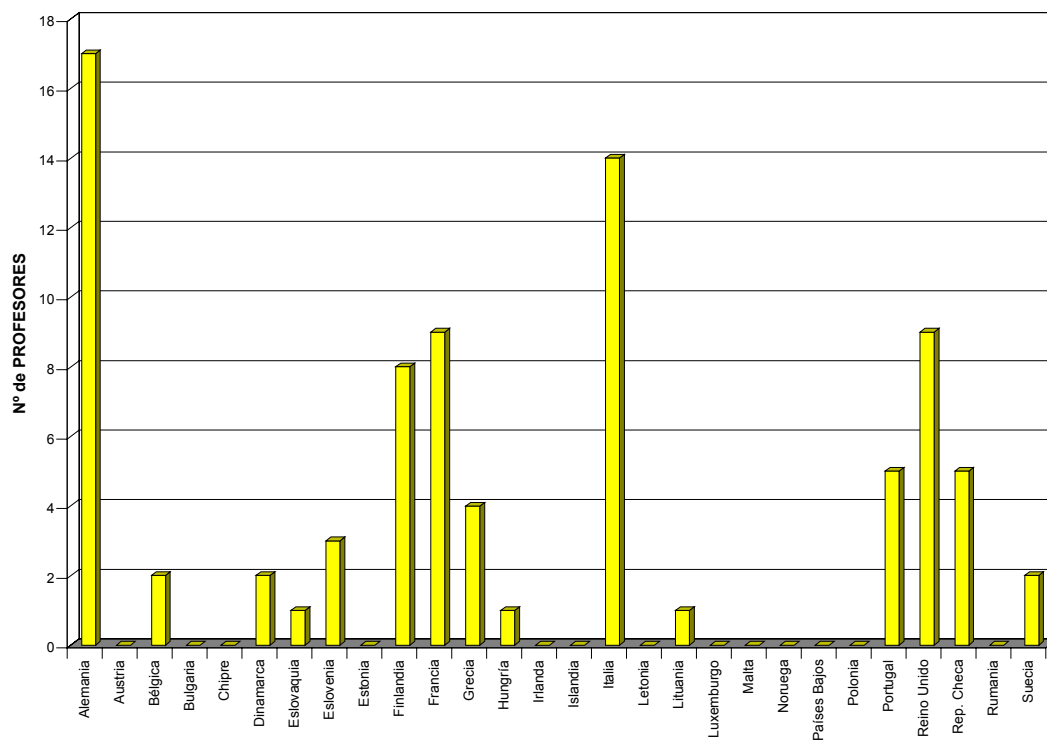
Derecho



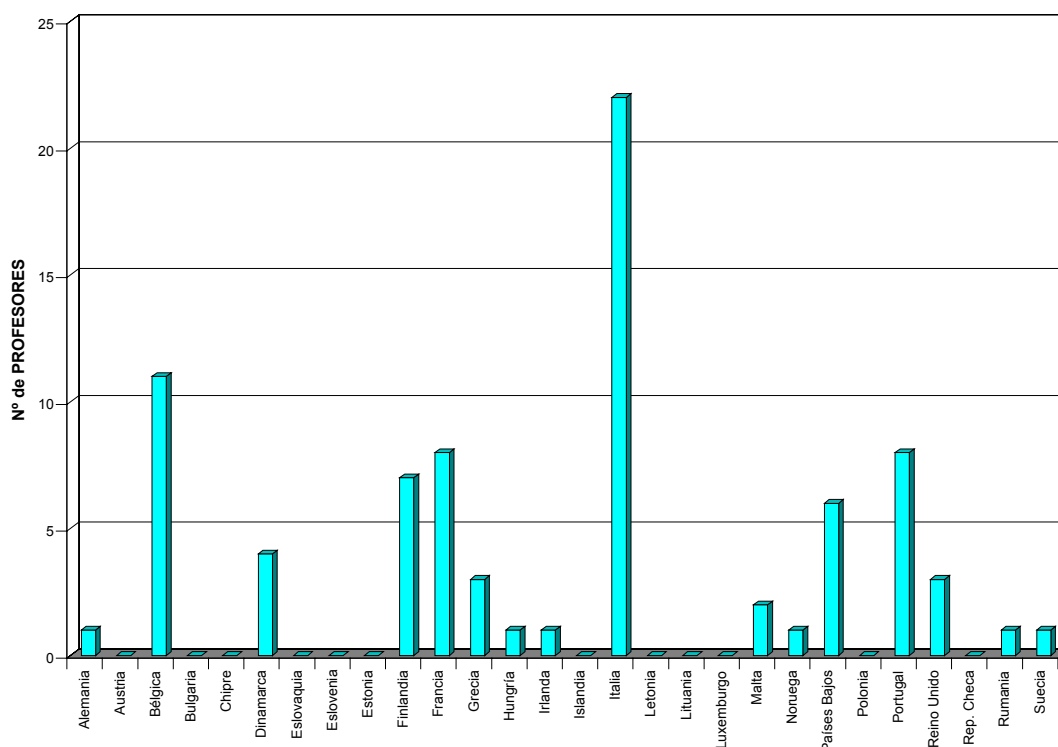
MOVILIDAD DE PROFESORES SÓCRATES / ERASMUS DE ESPAÑA

NÚMERO DE PROFESORES POR PAÍS DE DESTINO PARA CADA ÁREA DE ESTUDIO. CURSO 2003-2004

Matemáticas e Informática



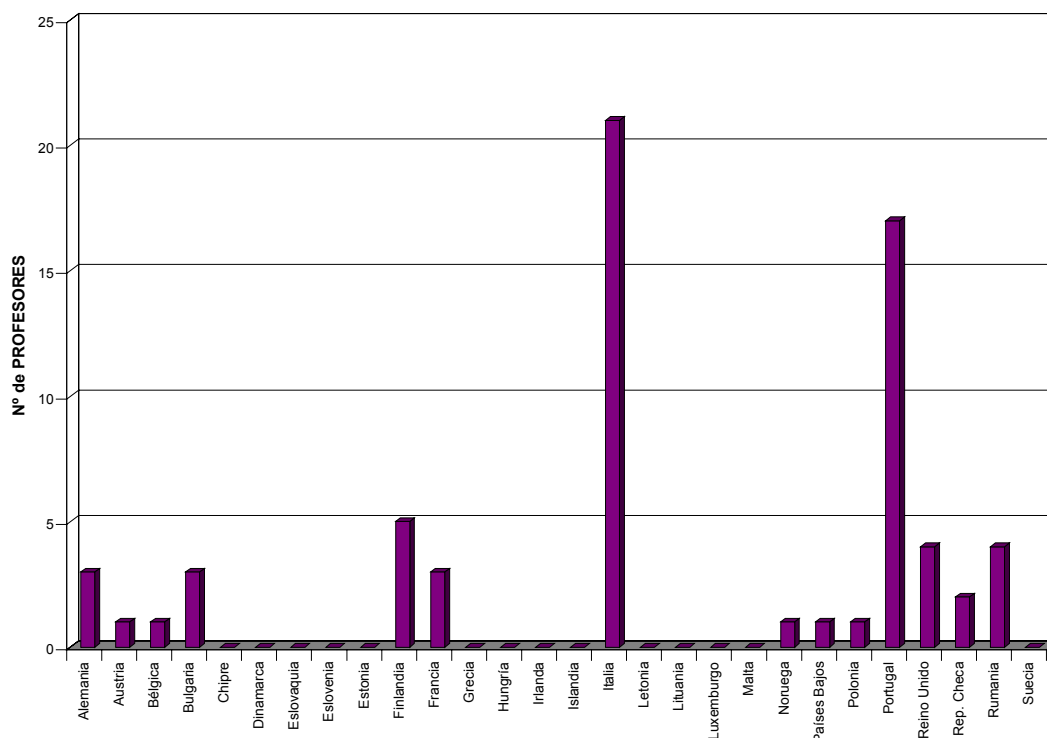
Ciencias Médicas



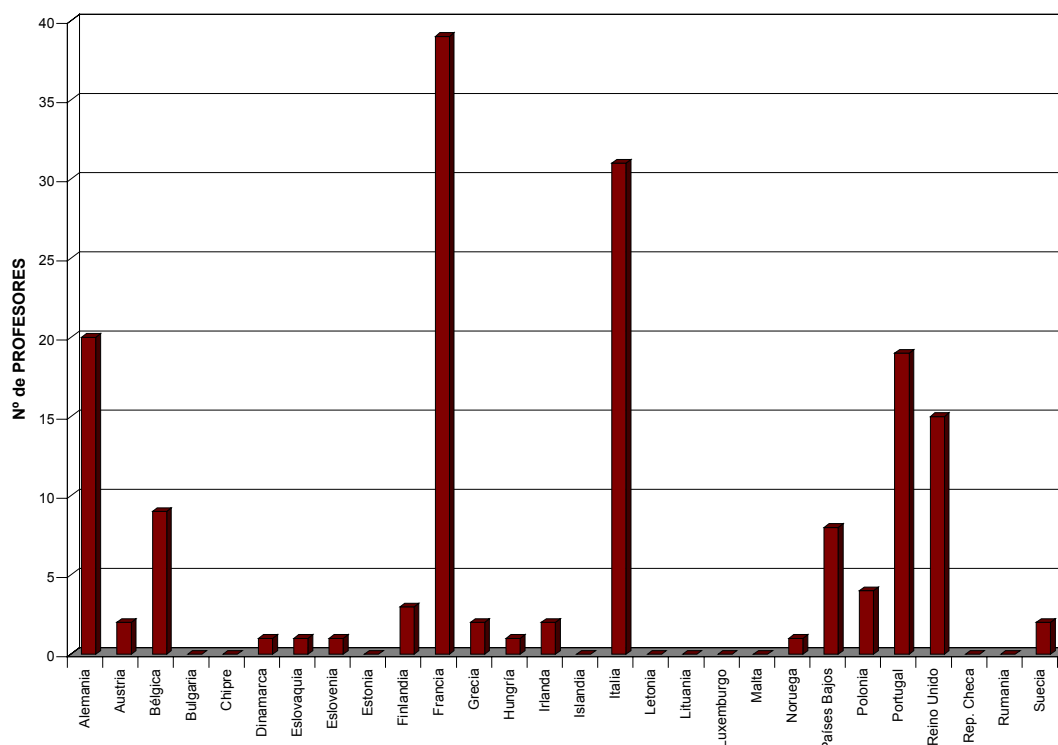
MOVILIDAD DE PROFESORES SÓCRATES / ERASMUS DE ESPAÑA

NÚMERO DE PROFESORES POR PAÍS DE DESTINO PARA CADA ÁREA DE ESTUDIO. CURSO 2003-2004

Ciencias Naturales



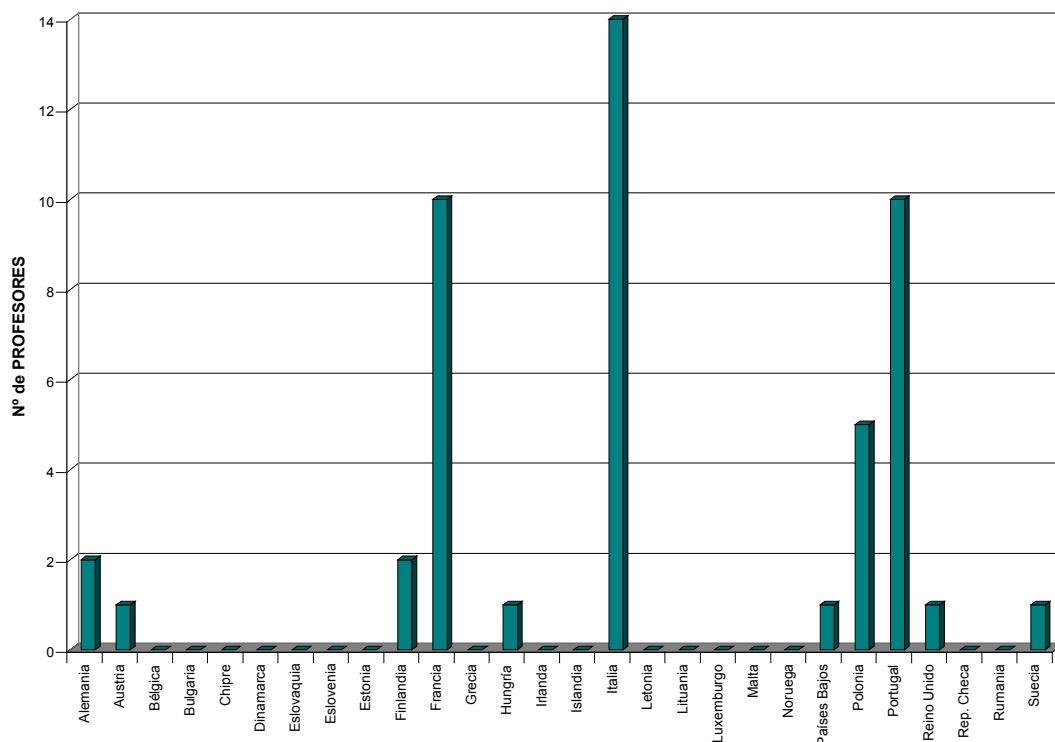
Ciencias Sociales



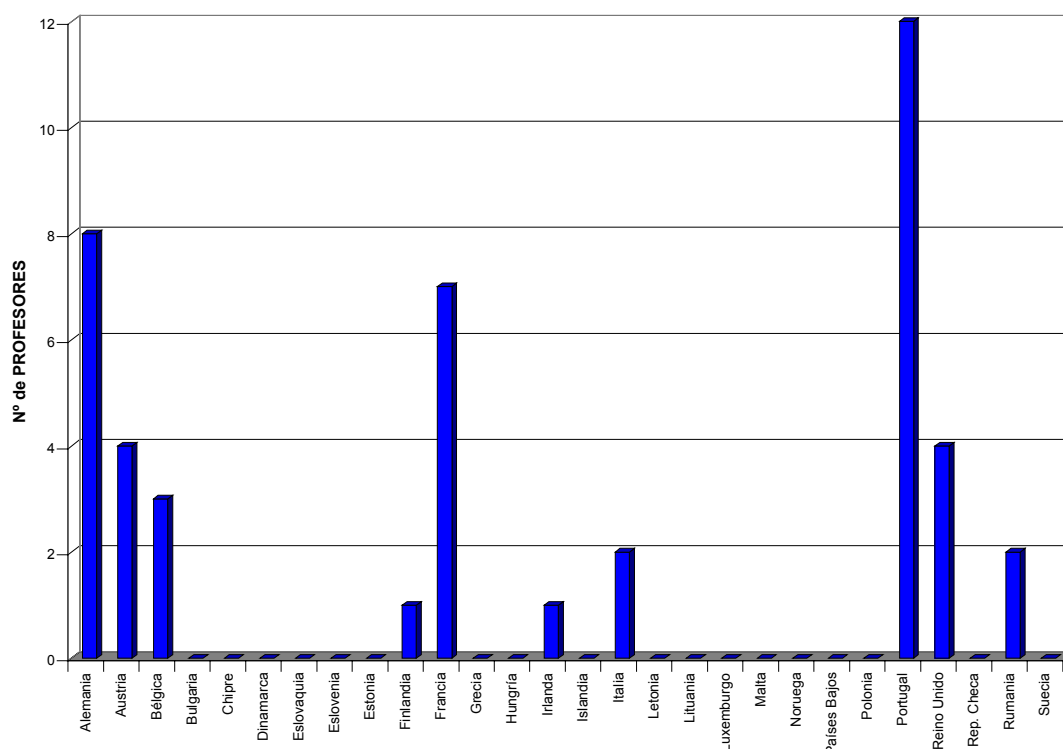
MOVILIDAD DE PROFESORES SÓCRATES / ERASMUS DE ESPAÑA

NÚMERO DE PROFESORES POR PAÍS DE DESTINO PARA CADA ÁREA DE ESTUDIO. CURSO 2003-2004

Ciencias de la Comunicación y la Información



Otras Áreas de Estudio



**MOVILIDAD DE PROFESORES
CURSO 2003/2004**

PROFESORES DE ESPAÑA POR SEXO Y EDAD

MOVILIDAD DE PROFESORES SÓCRATES / ERASMUS DE ESPAÑA
NÚMERO DE PROFESORES POR SEXO Y EDAD. CURSO 2003-2004

EDAD	MUJERES	HOMBRES	TOTAL	PORCENTAJE	
				MUJERES	HOMBRES
20-24	0	3	3	0,00%	100,00%
25-29	39	22	61	63,93%	36,07%
30-34	128	122	250	51,20%	48,80%
35-39	198	258	456	43,42%	56,58%
40-44	132	242	374	35,29%	64,71%
45-49	105	178	283	37,10%	62,90%
50-54	101	155	256	39,45%	60,55%
55-59	71	103	174	40,80%	59,20%
60-64	28	41	69	40,58%	59,42%
65-69	5	15	20	25,00%	75,00%
70-74	0	3	3	0,00%	100,00%
TOTAL	807	1.142	1.949	41,41%	58,59%

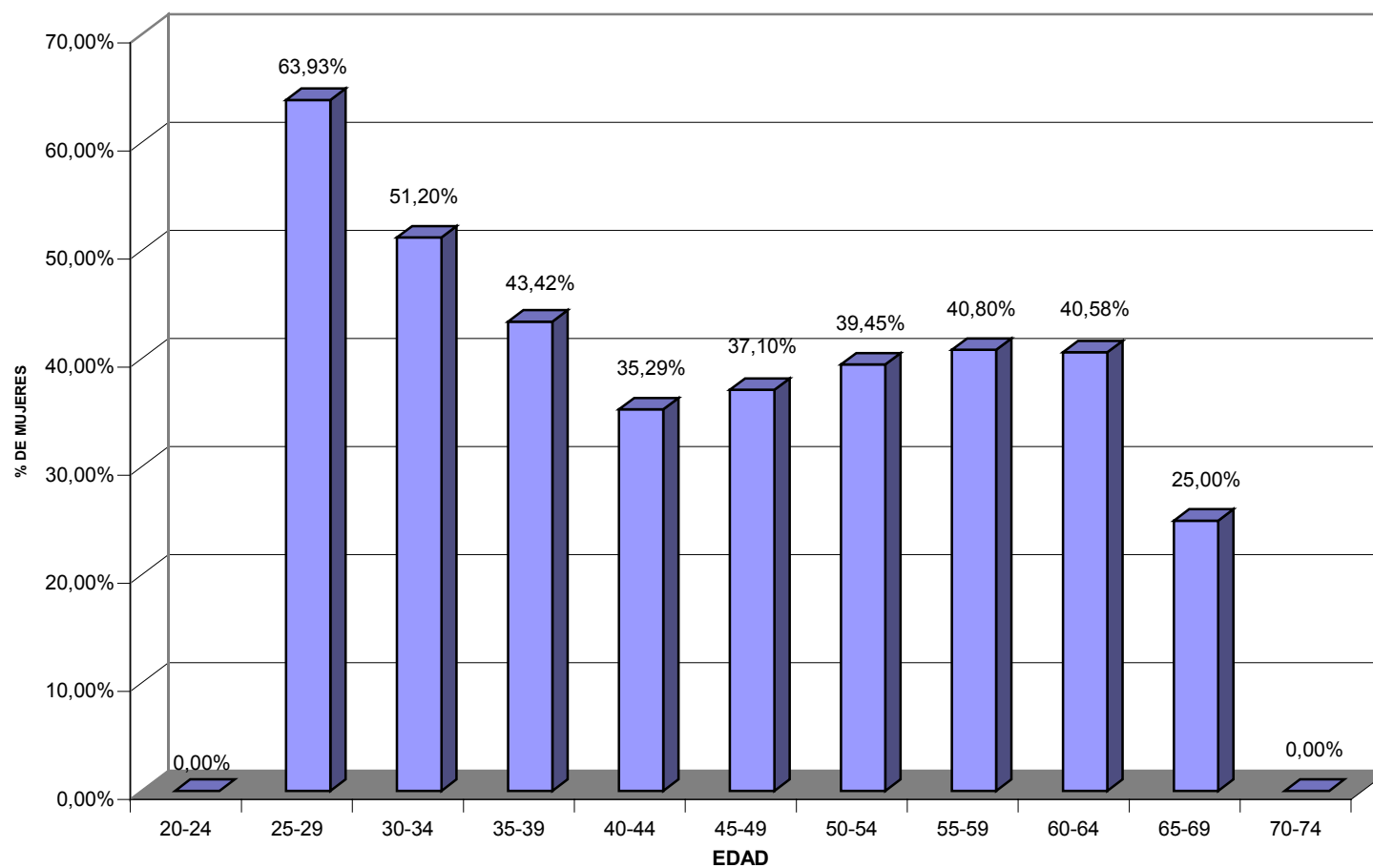
NÚMERO DE PROFESORES POR CATEGORÍA PROFESIONAL. CURSO 2003-2004

EDAD	MUJERES			HOMBRES			TOTAL	PORCENTAJE		
	A	T	C	A	T	C		Asociado	Titular	Catedrático
20-24	0	0	0	2	1	0	3	66,67%	33,33%	0,00%
25-29	31	8	0	18	4	0	61	80,33%	19,67%	0,00%
30-34	83	45	0	79	42	1	250	64,80%	34,80%	0,40%
35-39	79	117	2	82	165	11	456	35,31%	61,84%	2,85%
40-44	29	100	3	43	175	24	374	19,25%	73,53%	7,22%
45-49	18	74	13	26	113	39	283	15,55%	66,08%	18,37%
50-54	8	66	27	9	74	72	256	6,64%	54,69%	38,67%
55-59	4	45	22	3	46	54	174	4,02%	52,30%	43,68%
60-64	3	20	5	2	11	28	69	7,25%	44,93%	47,83%
65-69	0	2	3	0	4	11	20	0,00%	30,00%	70,00%
70-74	0	0	0	0	3	0	3	0,00%	100,00%	0,00%
TOTAL	255	477	75	264	638	240	1.949	26,63%	57,21%	16,16%

A = Asociado (Junior)
T = Titular (Intermediate)
C = Catedrático (Señor)

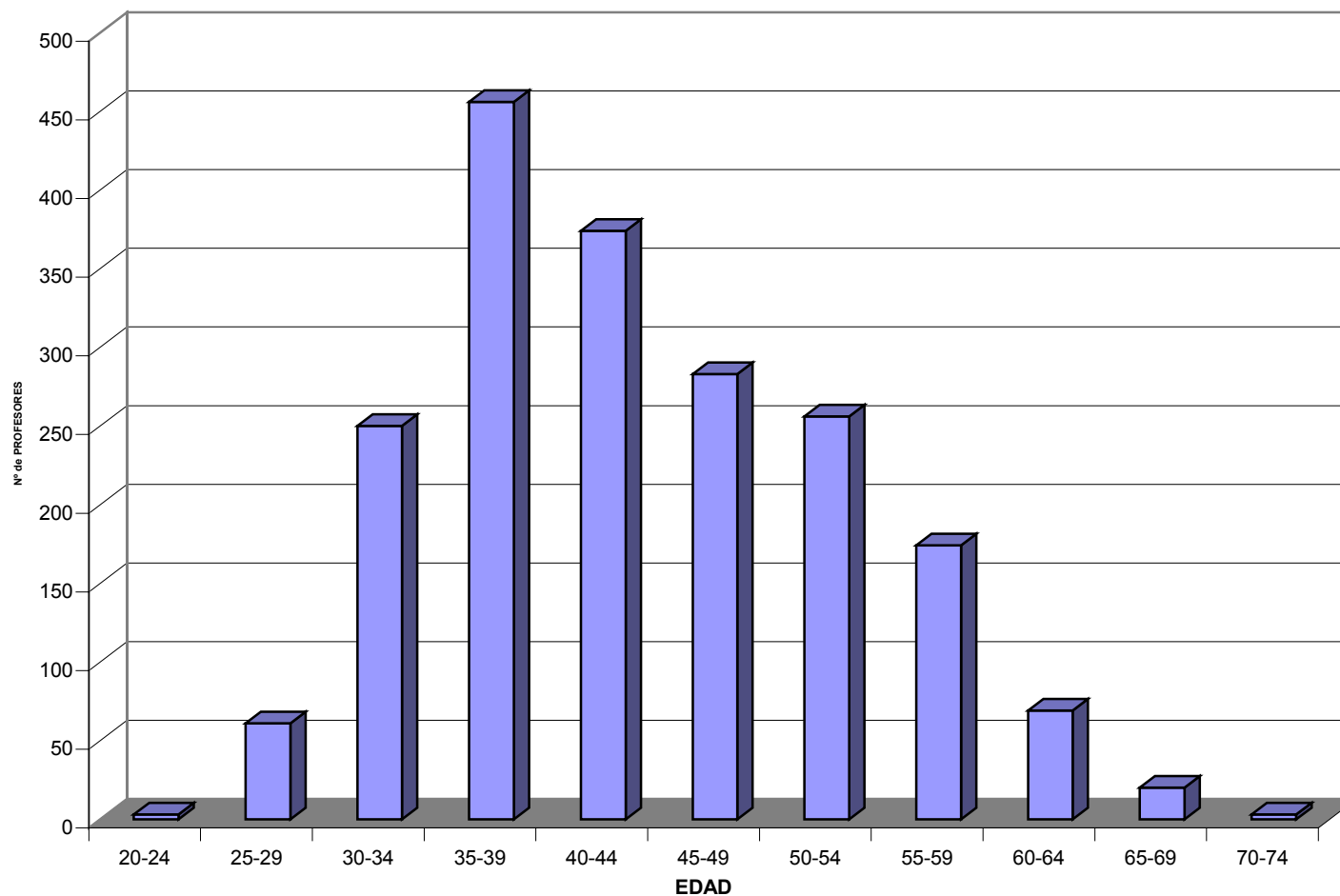
MOVILIDAD DE PROFESORES SÓCRATES / ERASMUS DE ESPAÑA

PORCENTAJE DE MUJERES PARTICIPANTES EN EL PROGRAMA ERASMUS POR EDADES. CURSO 2003-2004



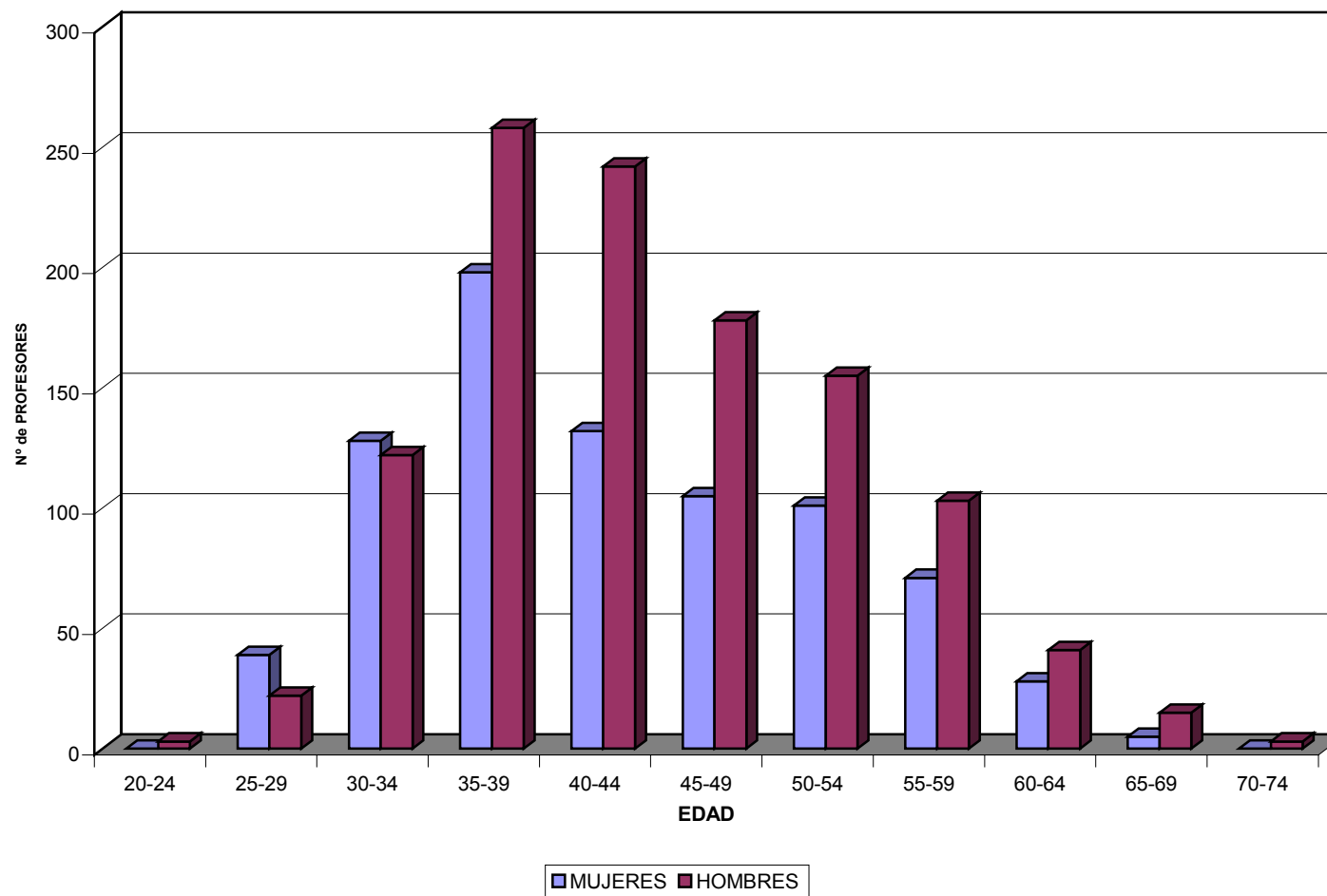
MOVILIDAD DE PROFESORES SÓCRATES / ERASMUS DE ESPAÑA

PROFESORES PARTICIPANTES EN EL PROGRAMA ERASMUS POR EDADES. CURSO 2003-2004



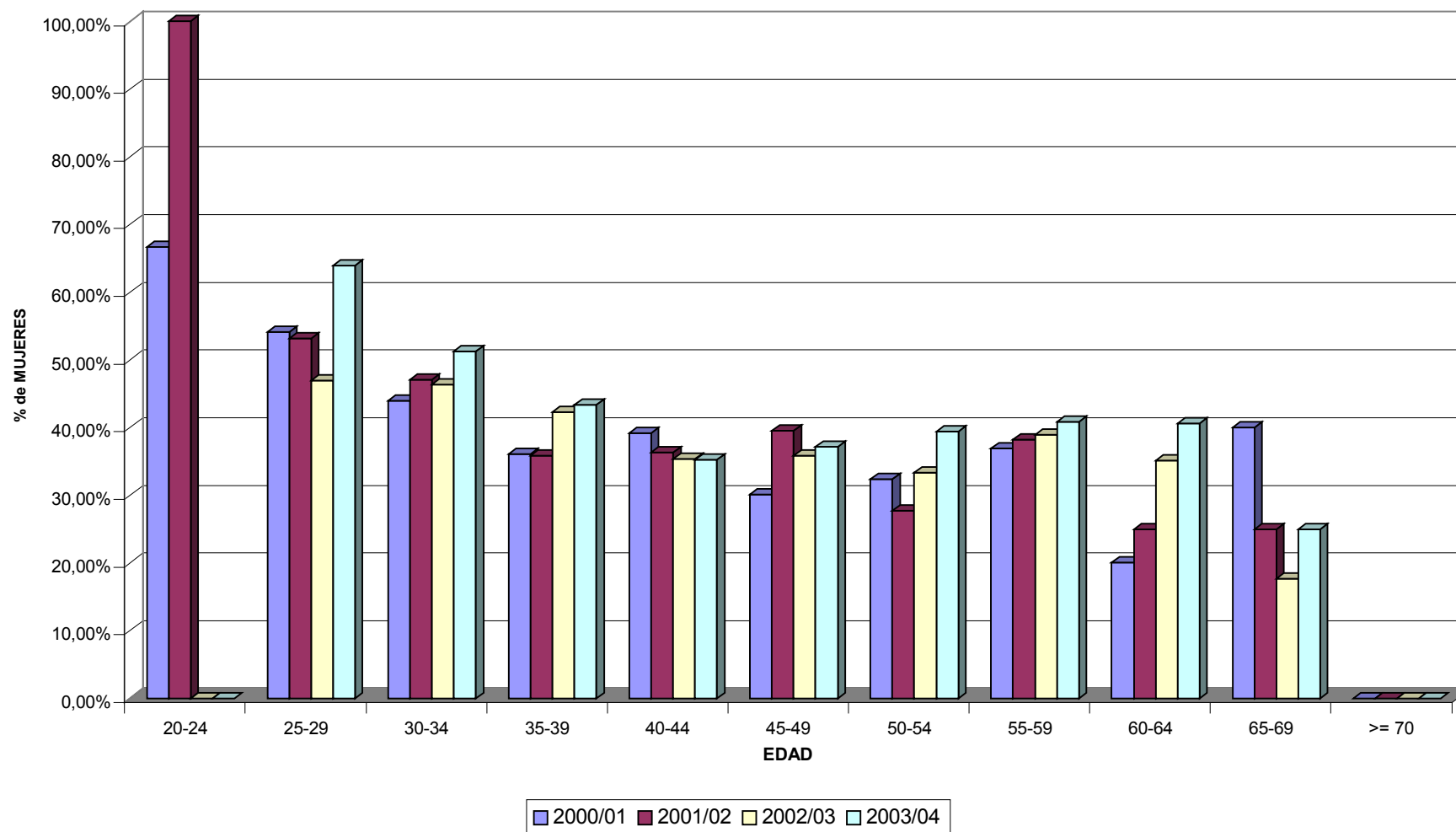
MOVILIDAD DE PROFESORES SÓCRATES / ERASMUS DE ESPAÑA

MUJERES Y HOMBRES PARTICIPANTES EN EL PROGRAMA ERASMUS POR EDADES. CURSO 2003-2004



MOVILIDAD DE PROFESORES SÓCRATES / ERASMUS DE ESPAÑA

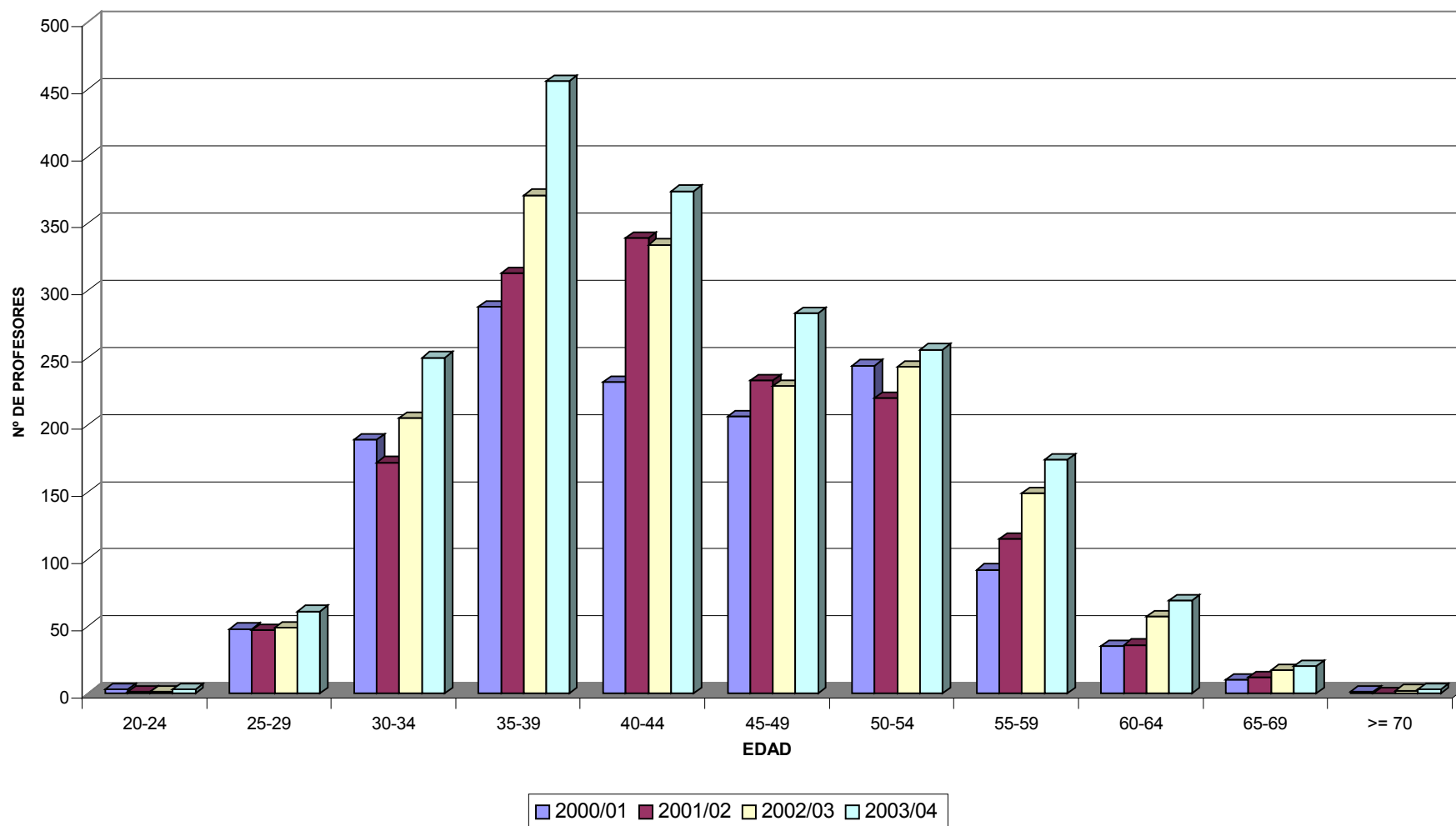
EVOLUCIÓN PORCENTAJE DE MUJERES PARTICIPANTES POR EDADES



MOVILIDAD DE PROFESORES SÓCRATES / ERASMUS DE ESPAÑA

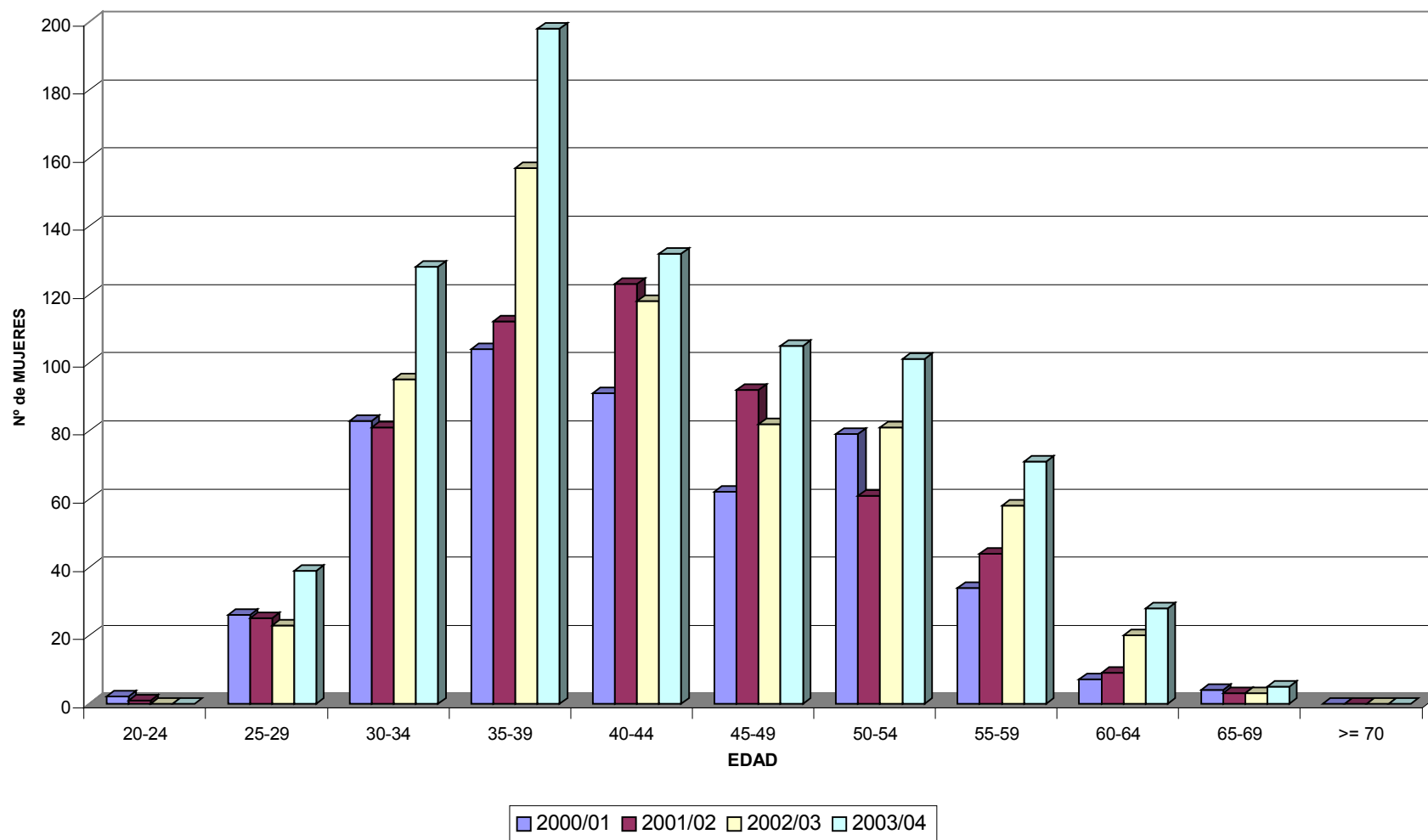
EVOLUCIÓN PROFESORES PARTICIPANTES POR EDADES

-210-



MOVILIDAD DE PROFESORES SÓCRATES / ERASMUS DE ESPAÑA

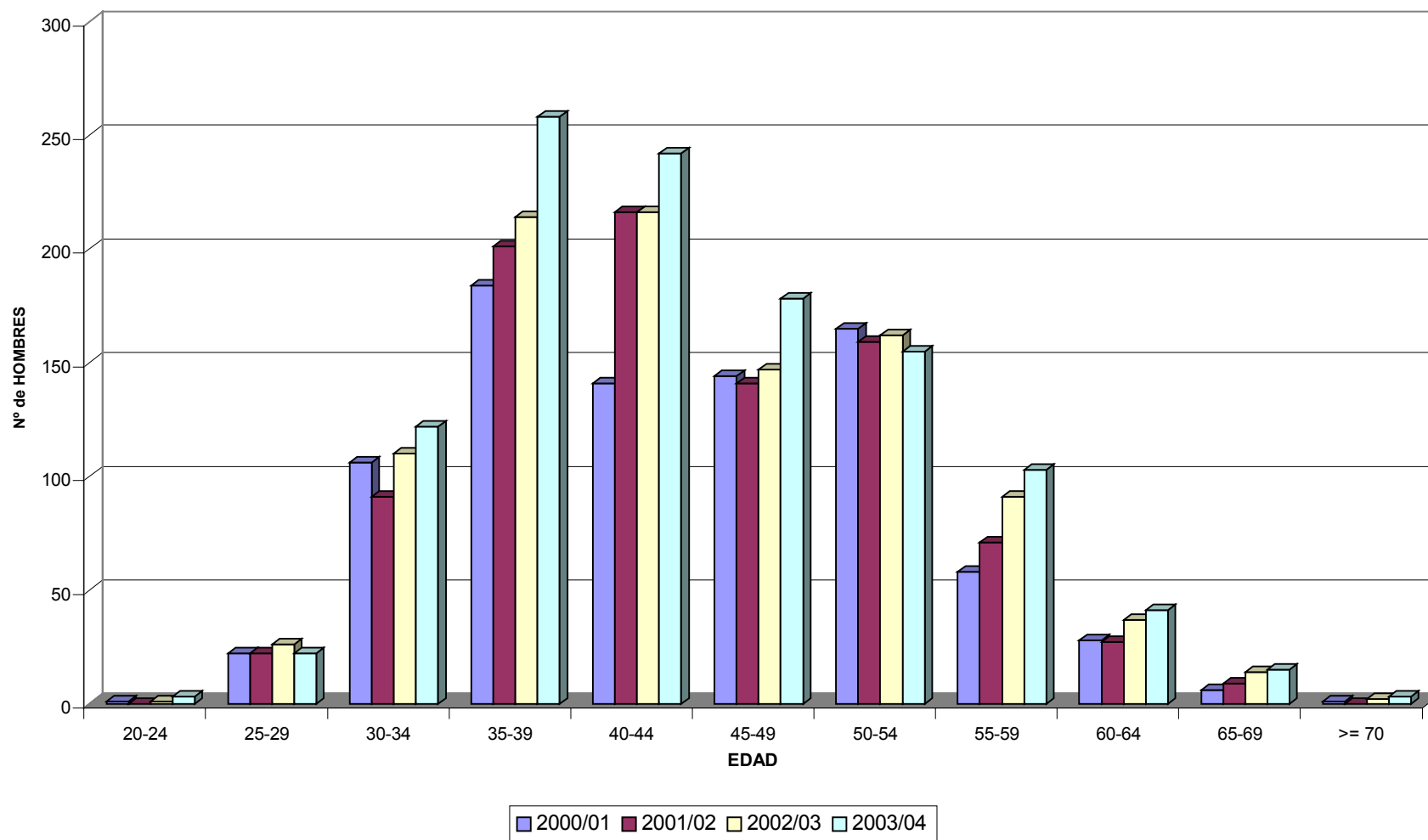
EVOLUCIÓN MUJERES PARTICIPANTES POR EDADES



MOVILIDAD DE PROFESORES SÓCRATES / ERASMUS DE ESPAÑA

EVOLUCIÓN HOMBRES PARTICIPANTES POR EDADES

-212-



**MOVILIDAD DE PROFESORES
CURSO 2003/2004**

PROFESORES DE ESPAÑA POR NACIONALIDAD

MOVILIDAD DE PROFESORES SÓCRATES / ERASMUS DE ESPAÑA

NÚMERO DE PROFESORES POR NACIONALIDAD Y PAÍS DE DESTINO. CURSO 2003-2004

	PAÍS DE DESTINO																												
	Alemania	Austria	Bélgica	Bulgaria	Chipre	Dinamarca	Eslovaquia	Eslovenia	Estonia	Finlandia	Francia	Grecia	Hungría	Irlanda	Islandia	Italia	Letonia	Lituania	Luxemburgo	Malta	Noruega	Países Bajos	Polonia	Portugal	Reino Unido	Rep. Checa	Rumania	Suecia	TOTAL
Española	193	43	106	14	2	31	7	6	2	63	323	40	19	31	6	502	1	7	2	2	8	29	32	204	147	26	35	24	1.905
Alemana	9	1	0	0	0	1	0	0	0	0	2	1	0	0	0	0	0	0	0	0	0	2	0	0	2	0	0	0	18
Belga	0	0	1	0	0	0	0	0	0	0	0	0	0	0	0	0	0	0	0	0	0	0	0	0	0	0	0	0	1
Británica	1	2	1	0	0	0	0	0	0	0	0	0	0	0	0	0	0	0	0	0	0	0	0	0	1	0	0	0	5
Checoslovaca	0	0	0	0	0	0	0	0	0	0	0	0	0	0	0	0	0	0	0	0	0	0	0	0	0	1	0	0	1
Francesa	0	0	0	0	0	0	0	0	0	0	2	0	0	0	0	0	0	0	0	0	0	0	0	0	0	0	1	0	3
Holandesa	0	0	0	0	0	0	0	1	0	0	0	0	0	0	0	1	0	0	0	0	0	2	0	0	0	0	0	0	4
Italiana	0	0	0	0	0	0	0	0	0	0	0	0	0	0	0	6	0	0	0	0	0	0	1	0	0	0	0	0	7
Otras(*)	1	0	0	0	0	0	0	0	0	0	0	0	0	0	0	0	0	0	0	0	0	0	2	0	0	1	0	1	5
No Española	11	3	2	0	0	1	0	1	0	0	4	1	0	0	0	7	0	0	0	0	0	4	3	0	3	2	1	1	44
TOTAL	204	46	108	14	2	32	7	7	2	63	327	41	19	31	6	509	1	7	2	2	8	33	35	204	150	28	36	25	1.949

(*) Nacionalidades distintas a aquellas a las que el programa Erasmus ofrece la posibilidad de participar, y que requieren la posesión del estatuto de residente permanente de apátrida o de refugiado en el país participante desde el que deseen salir al extranjero en el marco de Sócrates/Erasmus. Así este año aparecen nacionalidades como la argentina, australiana, china, india y la ucraniana.

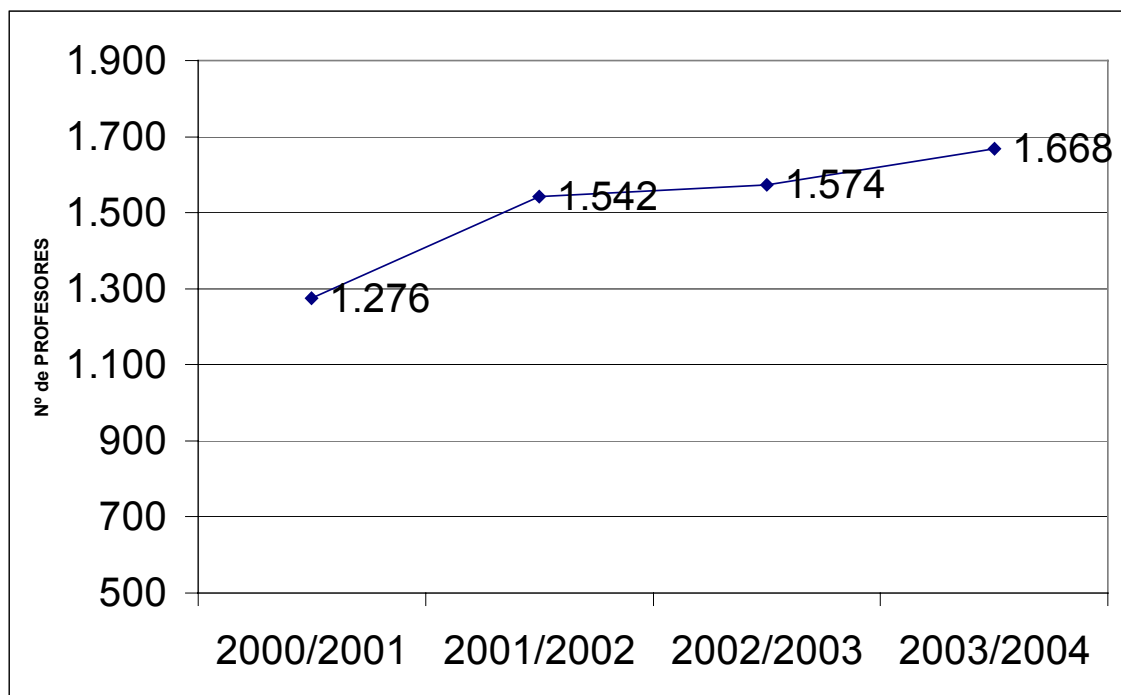
II.3 PROFESORES ERASMUS PROCEDENTES DE OTRO PAÍS COMUNITARIO QUE IMPARTEN ESTUDIOS EN ESPAÑA⁸

- ❖ **Evolución del número total de profesores**
- ❖ **Evolución por país de origen**
- ❖ **Profesores Erasmus que impartieron estudios en España por país de origen y sexo**
- ❖ **Flujos comparativos por Comunidad Autónoma**
- ❖ **Profesores Erasmus que impartieron estudios en España por país de origen y Universidad de destino**
- ❖ **Flujos comparativos**

⁸ Datos extraídos de los Informes Finales para las Acciones Descentralizadas presentados por las Agencias Nacionales de los países participantes al finalizar el curso, obtenidos a través de NETY (Red Interna de Comunicación entre la Comisión Europea y las Agencias Nacionales). DATOS DETALLADOS DE LUXEMBURGO, PAÍSES BAJOS Y PORTUGAL NO DISPONIBLES.

**MOVILIDAD DE PROFESORES SÓCRATES / ERASMUS QUE IMPARTIERON
ESTUDIOS EN ESPAÑA****EVOLUCIÓN DEL NÚMERO TOTAL DE PROFESORES**

CURSO ACADÉMICO	Nº PROFESORES
2000/2001	1.276
2001/2002	1.542
2002/2003	1.574
2003/2004	1.668

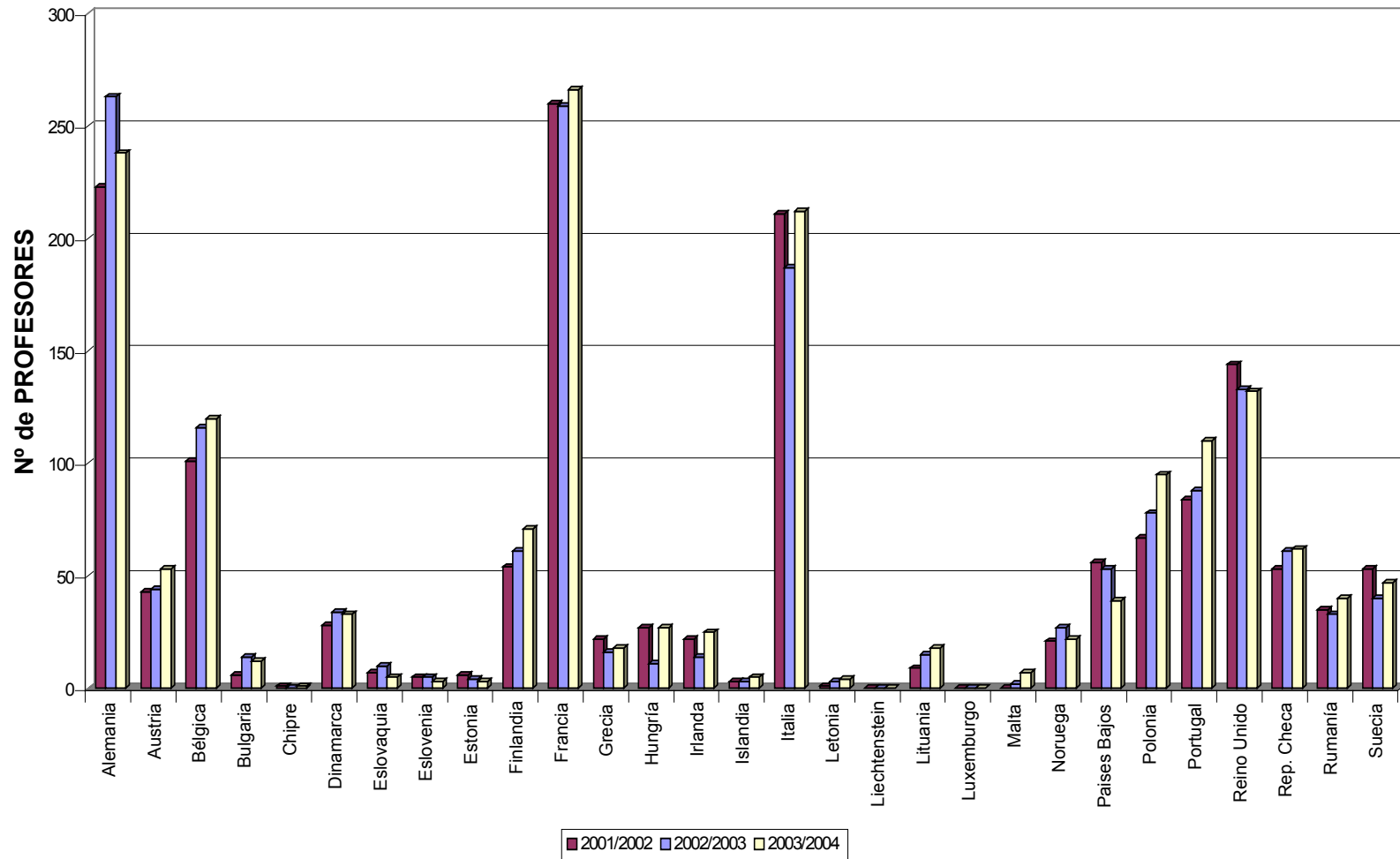


**MOVILIDAD DE PROFESORES SÓCRATES / ERASMUS QUE IMPARTIERON
ESTUDIOS EN ESPAÑA**

EVOLUCIÓN DEL NÚMERO DE PROFESORES POR PAÍS DE ORIGEN

PAÍS DE ORIGEN	CURSO ACADÉMICO			
	<u>2000/2001</u>	<u>2001/2002</u>	<u>2002/2003</u>	<u>2003/2004</u>
Alemania	173	223	263	238
Austria	28	43	44	53
Bélgica	104	101	116	120
Bulgaria	6	6	14	12
Chipre	0	1	0	1
Dinamarca	32	28	34	33
Eslovaquia	8	7	10	5
Eslovenia	6	5	5	3
Estonia	2	6	4	3
Finlandia	56	54	61	71
Francia	214	260	259	266
Grecia	18	22	16	18
Hungría	20	27	11	27
Irlanda	15	22	14	25
Islandia	2	3	3	5
Italia	193	211	187	212
Letonia	5	1	3	4
Liechtenstein	2	0	0	0
Lituania	4	9	15	18
Luxemburgo	0	0	0	0
Malta	1	0	2	7
Noruega	8	21	27	22
Países Bajos	31	56	53	39
Polonia	44	67	78	95
Portugal	67	84	88	110
Reino Unido	130	144	133	132
Rep. Checa	49	53	61	62
Rumanía	29	35	33	40
Suecia	29	53	40	47
TOTAL	1.276	1.542	1.574	1.668

MOVILIDAD DE PROFESORES SÓCRATES / ERASMUS QUE IMPARTIERON ESTUDIOS EN ESPAÑA
EVOLUCIÓN DEL NÚMERO DE PROFESORES POR PAÍS DE ORIGEN



MOVILIDAD DE PROFESORES SÓCRATES / ERASMUS QUE IMPARTIERON ESTUDIOS EN ESPAÑA

NÚMERO TOTAL DE PROFESORES POR PAÍS DE ORIGEN Y SEXO

CURSO 2003-2004

<u>PAÍS DE ORIGEN</u>	<u>Mujeres</u>	<u>%</u>	<u>Hombres</u>	<u>%</u>	<u>Total profesores</u>
Alemania	55	23,11%	183	76,89%	238
Austria	17	32,08%	36	67,92%	53
Bélgica	53	44,17%	67	55,83%	120
Bulgaria	8	66,67%	4	33,33%	12
Chipre	1	0,00%	0	0,00%	1
Dinamarca	20	60,61%	13	39,39%	33
Eslovaquia	4	80,00%	1	20,00%	5
Eslovenia	1	33,33%	2	66,67%	3
Estonia	0	0,00%	3	100,00%	3
Finlandia	42	59,15%	29	40,85%	71
Francia	99	37,22%	167	62,78%	266
Grecia	7	38,89%	11	61,11%	18
Hungría	11	40,74%	16	59,26%	27
Irlanda	14	56,00%	11	44,00%	25
Islandia	2	40,00%	3	60,00%	5
Italia	59	27,83%	153	72,17%	212
Letonia	2	50,00%	2	50,00%	4
Liechtenstein	0	0,00%	0	0,00%	0
Lituania	7	38,89%	11	61,11%	18
Luxemburgo					
Malta	3	42,86%	4	57,14%	7
Noruega	11	50,00%	11	50,00%	22
Países Bajos					
Polonia	32	33,68%	63	66,32%	95
Portugal					
Reino Unido	42	31,82%	90	68,18%	132
Rep. Checa	25	40,32%	37	59,68%	62
Rumania	16	40,00%	24	60,00%	40
Suecia	19	40,43%	28	59,57%	47
TOTAL⁹	550	36,21%	969	63,79%	1.519

⁹ DATOS DETALLADOS DE LUXEMBURGO, PAÍSES BAJOS Y PORTUGAL NO DISPONIBLES, por lo que aparece una diferencia entre las sumas parciales y el total, al no contabilizarse 149 profesores (39 de Países Bajos y 110 de Portugal).

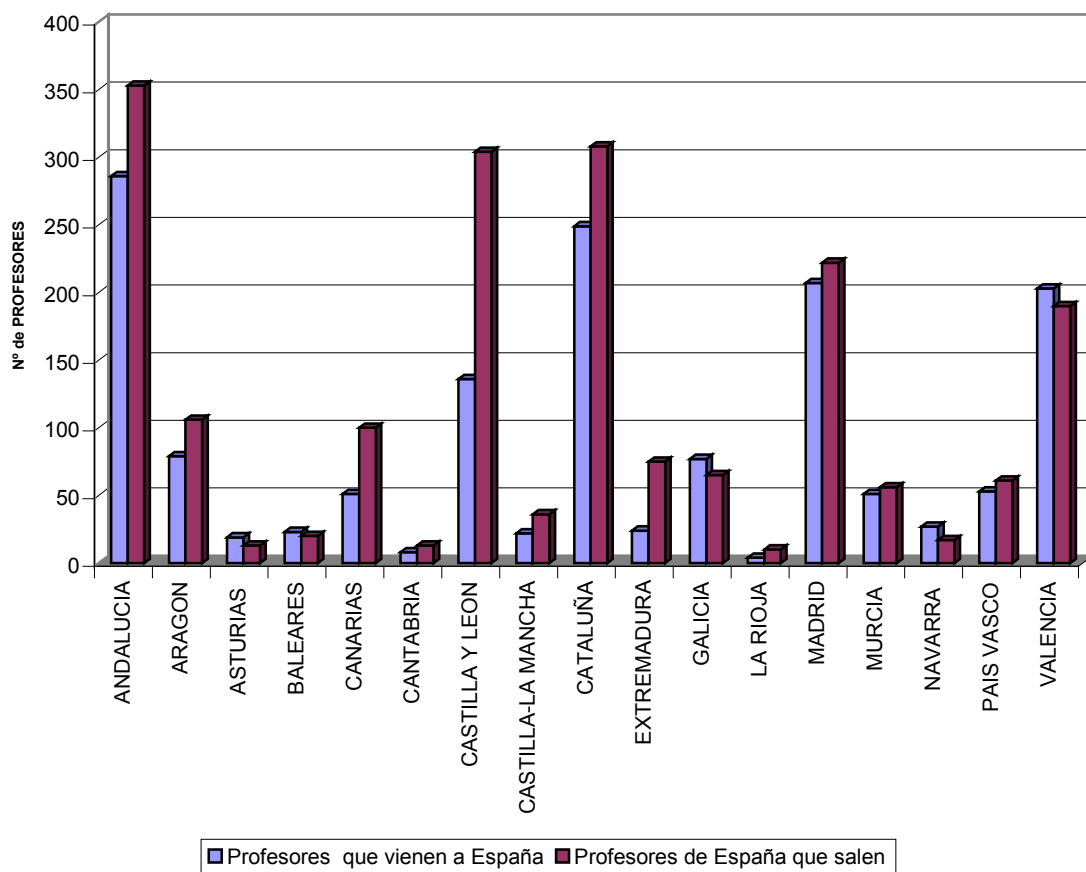
MOVILIDAD DE PROFESORES SÓCRATES / ERASMUS QUE IMPARTIERON ESTUDIOS EN ESPAÑA

FLUJO COMPARATIVO DE PROFESORES DE ESPAÑA Y PROCEDENTES DE OTROS PAÍSES COMUNITARIOS POR COMUNIDAD AUTÓNOMA
CURSO 2003-2004

	Profesores que vienen a España	Profesores de España que salen
COMUNIDAD AUTONOMA		
ANDALUCIA	286	353
ARAGON	79	106
ASTURIAS	19	13
BALEARES	23	20
CANARIAS	51	100
CANTABRIA	8	13
CASTILLA Y LEON	136	304
CASTILLA-LA MANCHA	22	36
CATALUÑA	249	308
EXTREMADURA	24	75
GALICIA	77	65
LA RIOJA	4	10
MADRID	207	222
MURCIA	51	56
NAVARRA	27	17
PAIS VASCO	53	61
VALENCIA	203	190
Total¹⁰	1.519	1.949

¹⁰ DATOS DETALLADOS DE LUXEMBURGO, PAÍSES BAJOS Y PORTUGAL NO DISPONIBLES, por lo que aparece una diferencia entre suma por Comunidades Autónomas y el total, al no contabilizarse 149 profesores (39 de Países Bajos y 110 de Portugal).

MOVILIDAD DE PROFESORES SÓCRATES / ERASMUS QUE IMPARTIERON ESTUDIOS EN ESPAÑA FLUJO COMPARATIVO DE PROFESORES DE ESPAÑA Y PROCEDENTES DE OTROS PAÍSES COMUNITARIOS POR COMUNIDAD AUTÓNOMA. CURSO 2003-2004



MOVILIDAD DE PROFESORES SÓCRATES / ERASMUS QUE IMPARTIERON ESTUDIOS EN ESPAÑA
NÚMERO DE PROFESORES POR COMUNIDAD AUTÓNOMA, PAÍS DE ORIGEN Y UNIVERSIDAD DE DESTINO
CURSO 2003-2004

ANDALUCIA¹¹

	PAÍS DE ORIGEN ¹²																															
Univ. de destino	AT	BEfr	BEfl	BG	CY	CZ	DE	DK	EE	FI	FR	HU	GR	IE	IS	IT	LI	LT	LUX	LV	MT	NL	NO	PL	PT	RO	SE	SI	SK	UK	Total	
E ALMERIA01	0	0	1	0	0	0	1	0	0	1	1	3	0	0	0	0	0	0	0	0	0	0	0	0	0	0	0	0	0	0	3	10
E CADIZ01	1	1	0	0	0	0	6	0	0	0	8	1	0	0	0	3	0	0	0	2	0	0	0	0	0	0	0	0	0	0	1	23
E CORDOBA01	0	0	1	3	0	8	3	0	0	1	3	0	1	0	0	0	0	0	0	0	0	0	0	0	0	1	0	0	0	0	0	21
E GRANADA01	4	2	9	1	0	5	16	9	0	3	16	0	1	2	1	12	0	0	0	0	0	0	0	11	0	0	2	0	2	11	107	
E HUELVA01	0	1	0	0	0	0	0	1	0	0	3	1	0	0	0	1	0	0	0	0	0	0	0	0	0	0	1	0	0	0	8	
E JAEN01	0	0	0	0	0	0	0	0	0	0	1	3	0	0	0	5	0	0	0	0	0	0	0	1	0	0	0	0	1	0	11	
E MALAGA01	1	1	0	0	0	5	3	1	0	7	5	0	0	0	0	3	0	0	0	0	0	0	0	0	0	1	2	0	0	4	33	
E SEVILLA01	3	1	1	1	0	4	13	0	1	1	15	0	0	2	0	13	0	1	0	0	0	0	0	2	0	0	1	0	0	7	66	
E SEVILLA03	1	0	0	0	0	0	0	1	0	0	3	0	0	0	0	1	0	0	0	0	0	0	0	0	0	0	0	0	0	1	7	
	10	6	12	5	0	22	42	12	1	13	55	8	2	4	1	38	0	1	0	2	0	0	0	14	0	2	6	0	3	27	286	

ARAGÓN

PAIS DE ORIGEN																															
Univ. de destino	AT	BEfr	BEfl	BG	CY	CZ	DE	DK	EE	FI	FR	HU	GR	IE	IS	IT	LI	LT	LUX	LV	MT	NL	NO	PL	PT	RO	SE	SI	SK	UK	Total
E_ZARAGOZ01	4	6	4	0	0	2	12	2	0	0	12	5	0	1	0	9	0	3	0	0	0	0	1	2	0	2	2	0	0	12	79
	4	6	4	0	0	2	12	2	0	0	12	5	0	1	0	9	0	3	0	0	0	0	1	2	0	2	2	0	0	12	79

ASTURIAS

		PAÍS DE ORIGEN																														
Univ. de destino	AT	BEfr	BEfl	BG	CY	CZ	DE	DK	EE	FI	FR	HU	GR	IE	IS	IT	LI	LT	LUX	LV	MT	NL	NO	PL	PT	RO	SE	SI	SK	UK	Total	
E_OVIEDO01	0	0	1	0	0	2	4	0	0	1	4	1	0	0	0	1	0	1	0	0	0	0	0	2	0	0	0	1	0	0	1	19
	0	0	1	0	0	2	4	0	0	1	4	1	0	0	0	1	0	1	0	0	0	0	0	2	0	0	1	0	0	1	19	

¹¹ Ver Códigos de universidades españolas y países participantes en los cuadros de las páginas 117, 118 y 119.

¹² DATOS DETALLADOS DE LUXEMBURGO, PAÍSES BAJOS Y PORTUGAL NO DISPONIBLES, por lo que aparece una diferencia entre suma por Comunidades Autónomas y el total, al no contabilizarse 149 profesores (39 de Países Bajos y 110 de Portugal).

MOVILIDAD DE PROFESORES SÓCRATES / ERASMUS QUE IMPARTIERON ESTUDIOS EN ESPAÑA
NÚMERO DE PROFESORES POR COMUNIDAD AUTÓNOMA, PAÍS DE ORIGEN Y UNIVERSIDAD DE DESTINO
CURSO 2003-2004

BALEARES

PAIS DE ORIGEN																															
Univ. de destino	AT	BEfr	BEfl	BG	CY	CZ	DE	DK	EE	FI	FR	HU	GR	IE	IS	IT	LI	LT	LUX	LV	MT	NL	NO	PL	PT	RO	SE	SI	SK	UK	Total
E PALMA01	2	0	1	0	0	0	10	0	0	2	2	0	0	0	0	1	0	0	0	0	0	0	0	3	0	1	1	0	0	0	23
	2	0	1	0	0	0	10	0	0	2	2	0	0	0	0	1	0	0	0	0	0	0	0	3	0	1	1	0	0	0	23

CANARIAS

PAIS DE ORIGEN																															
Univ. de destino	AT	BEfr	BEfl	BG	CY	CZ	DE	DK	EE	FI	FR	HU	GR	IE	IS	IT	LI	LT	LUX	LV	MT	NL	NO	PL	PT	RO	SE	SI	SK	UK	Total
E LAS-PAL01	2	0	0	0	0	1	5	0	1	3	3	0	0	2	0	5	0	0	0	0	0	0	0	1	0	0	2	0	0	0	25
E TENERIF01	2	1	1	0	0	1	9	0	0	0	3	0	0	0	0	3	0	0	0	0	0	0	1	1	0	0	2	0	0	2	26
	4	1	1	0	0	2	14	0	1	3	6	0	0	2	0	8	0	0	0	0	0	0	1	2	0	0	4	0	0	2	51

CANTABRIA

[illegible]

CASTILLA Y LEÓN

		PAIS DE ORIGEN																													
Univ. de destino	AT	BEfr	Befl	BG	CY	CZ	DE	DK	EE	FI	FR	HU	GR	IE	IS	IT	LI	LT	LUX	LV	MT	NL	NO	PL	PT	RO	SE	SI	SK	UK	Total
E BURGOS01	0	0	0	0	0	0	0	0	0	0	1	0	0	1	0	2	0	0	0	0	0	0	0	0	0	0	0	0	0	0	4
E LEON01	0	0	0	0	0	0	1	0	0	0	3	0	0	1	0	2	0	1	0	0	0	0	0	1	0	0	0	0	0	5	14
E SALAMAN01	1	0	1	0	0	0	2	0	0	1	3	0	0	0	0	1	0	0	0	0	0	0	0	0	0	0	0	0	0	0	9
E SALAMAN02	0	2	3	0	0	2	6	0	0	1	10	0	0	2	0	9	0	0	0	0	0	0	1	2	0	4	2	0	0	3	47
E SEGOVIA01	0	0	0	0	0	0	2	0	0	0	0	0	0	0	0	1	0	0	0	0	0	0	0	0	0	0	0	0	0	0	3
E VALLADO01	3	2	9	0	0	3	6	0	0	0	12	0	0	0	0	7	0	1	0	0	3	0	0	1	0	4	4	1	0	3	59
	4	4	13	0	0	5	17	0	0	2	29	0	0	4	0	22	0	2	0	0	3	0	1	4	0	8	6	1	0	11	136

MOVILIDAD DE PROFESORES SÓCRATES / ERASMUS QUE IMPARTIERON ESTUDIOS EN ESPAÑA
NÚMERO DE PROFESORES POR COMUNIDAD AUTÓNOMA, PAÍS DE ORIGEN Y UNIVERSIDAD DE DESTINO
CURSO 2003-2004

CASTILLA-LA MANCHA

		PAÍS DE ORIGEN																													
Univ. de destino	AT	BEfr	BEfl	BG	CY	CZ	DE	DK	EE	FI	FR	HU	GR	IE	IS	IT	LI	LT	LUX	LV	MT	NL	NO	PL	PT	RO	SE	SI	SK	UK	Total
E CIUDA-R01	0	0	2	0	0	2	1	0	1	0	2	0	2	1	0	0	0	1	0	0	0	0	0	5	0	2	0	0	1	2	22
	0	0	2	0	0	2	1	0	1	0	2	0	2	1	0	0	0	1	0	0	0	0	0	5	0	2	0	0	1	2	22

CATALUÑA

	CATALUÑA																														
	PAÍS DE ORIGEN																														
Univ. de destino	AT	BEfr	BEfl	BG	CY	CZ	DE	DK	EE	FI	FR	HU	GR	IE	IS	IT	LI	LT	LUX	LV	MT	NL	NO	PL	PT	RO	SE	SI	SK	UK	Total
E BARCELO01	2	1	1	1	0	0	9	4	0	1	12	1	0	2	1	15	0	0	0	0	0	0	0	7	0	0	2	0	0	4	63
E BARCELO02	4	3	7	0	0	1	4	1	0	9	14	0	2	0	0	8	0	0	0	0	0	0	0	2	0	3	3	0	0	4	65
E BARCELO03	0	0	1	0	0	1	2	1	0	1	8	0	0	0	0	10	0	2	0	0	0	0	0	1	0	0	1	1	0	0	29
E BARCELO11	0	0	0	0	0	0	0	0	0	1	0	0	0	0	0	0	0	0	0	0	0	0	0	0	0	0	0	0	0	0	1
E BARCELO15	0	1	2	0	0	0	0	0	0	0	1	0	0	0	0	1	0	0	0	0	0	0	0	0	0	0	0	0	0	0	6
E BARCELO16	1	2	1	0	0	0	3	0	0	0	3	0	1	0	0	3	0	0	0	0	0	0	0	0	0	0	0	0	0	0	15
E BARCELO22	0	0	0	0	0	0	0	0	0	0	0	0	0	0	0	1	0	0	0	0	0	0	0	1	0	0	0	0	0	0	2
E BARCELO24	0	0	0	0	0	0	0	0	0	0	0	0	0	0	0	0	0	0	0	0	0	0	0	2	0	0	0	0	0	0	2
E GIRONA02	0	3	2	0	0	0	0	2	0	1	7	0	0	0	0	2	0	0	0	0	0	0	0	1	0	0	1	0	0	0	19
E LLEIDA01	0	0	0	0	0	0	2	0	0	2	2	0	0	0	0	1	0	1	0	0	0	0	0	1	0	0	2	0	0	0	11
E MATARO01	0	0	0	0	0	2	0	0	0	0	0	0	0	0	0	0	0	0	0	0	0	0	0	0	0	0	0	0	0	0	2
E TARRAGO01	1	0	0	0	0	1	1	0	0	1	6	0	0	3	0	2	0	0	0	0	0	0	0	3	0	2	0	1	0	2	23
E VIC01	0	0	0	0	0	0	3	0	0	2	1	0	0	0	0	0	0	0	0	0	0	0	0	2	0	0	0	0	0	3	11
	8	10	14	1	0	5	24	8	0	18	54	1	3	5	1	43	0	3	0	0	0	0	0	20	0	5	9	2	0	15	249

EXTREMADURA

EXTREMADURA																														Total	
PAÍS DE ORIGEN																															
Univ. de destino	AT	BEfr	BEfl	BG	CY	CZ	DE	DK	EE	FI	FR	HU	GR	IE	IS	IT	LI	LT	LUX	LV	MT	NL	NO	PL	PT	RO	SE	SI	SK	UK	
E BADAJOZ01	2	1	0	0	0	0	5	1	0	0	5	2	0	0	0	3	0	0	0	0	0	0	2	2	0	0	0	0	0	1	24
	2	1	0	0	0	0	5	1	0	0	5	2	0	0	0	3	0	0	0	0	0	0	2	2	0	0	0	0	0	1	24

MOVILIDAD DE PROFESORES SÓCRATES / ERASMUS QUE IMPARTIERON ESTUDIOS EN ESPAÑA
NÚMERO DE PROFESORES POR COMUNIDAD AUTÓNOMA, PAÍS DE ORIGEN Y UNIVERSIDAD DE DESTINO
CURSO 2003-2004

GALICIA

		PAÍS DE ORIGEN																													
Univ. de destino	AT	BEfr	BEfl	BG	CY	CZ	DE	DK	EE	FI	FR	HU	GR	IE	IS	IT	LI	LT	LUX	LV	MT	NL	NO	PL	PT	RO	SE	SI	SK	UK	Total
E LA-CORU01	1	0	0	0	0	0	4	0	0	0	2	2	0	0	0	4	0	0	0	0	0	0	0	1	0	0	0	0	1	1	16
E SANTIAGO01	0	0	2	0	0	0	8	0	0	1	5	1	0	1	0	8	0	0	0	0	0	0	1	2	0	0	0	0	0	3	32
E VIGO01	0	0	0	0	0	1	8	0	0	1	3	0	0	0	0	0	0	0	0	0	0	0	0	13	0	1	0	0	0	2	29
	1	0	2	0	0	1	20	0	0	2	10	3	0	1	0	12	0	0	0	0	0	0	1	16	0	1	0	0	1	6	77

LA RIOJA

LA RIOSA																															
PAÍS DE ORIGEN																															
Univ. de destino	AT	BEfr	BEfl	BG	CY	CZ	DE	DK	EE	FI	FR	HU	GR	IE	IS	IT	LI	LT	LUX	LV	MT	NL	NO	PL	PT	RO	SE	SI	SK	UK	Total
E LOGRONO01	0	0	0	0	0	0	3	0	0	0	1	0	0	0	0	0	0	0	0	0	0	0	0	0	0	0	0	0	0	0	4
	0	0	0	0	0	0	3	0	0	0	1	0	0	0	0	0	0	0	0	0	0	0	0	0	0	0	0	0	0	0	4

MADRID

	MADRID																														
	PAÍS DE ORIGEN																														
Univ. de destino	AT	BEfr	BEfl	BG	CY	CZ	DE	DK	EE	FI	FR	HU	GR	IE	IS	IT	LI	LT	LUX	LV	MT	NL	NO	PL	PT	RO	SE	SI	SK	UK	Total
E ALCAL-H01	0	0	1	0	0	1	0	0	0	0	1	0	0	0	0	0	0	0	0	0	0	0	0	1	0	0	1	0	0	0	5
E MADRID01	0	0	0	0	0	0	0	0	0	0	2	0	0	0	0	0	0	0	0	0	0	0	0	2	0	0	0	0	0	0	4
E MADRID02	0	1	1	0	0	0	2	0	0	0	0	0	0	0	0	1	0	0	0	0	0	0	0	0	0	0	0	0	0	2	7
E MADRID03	3	3	1	2	1	0	6	2	0	2	16	4	3	0	1	19	0	1	0	0	3	0	2	7	0	3	1	0	0	4	84
E MADRID04	1	1	6	0	0	1	3	1	0	2	4	1	0	0	2	4	0	0	0	0	0	0	2	0	0	0	3	0	0	2	33
E MADRID05	1	0	2	1	0	5	7	0	0	3	7	0	3	0	0	5	0	0	0	0	0	0	0	3	0	1	2	0	0	0	40
E MADRID09	0	0	0	0	0	0	1	0	0	0	1	0	0	0	0	0	0	0	0	0	0	0	0	0	0	0	0	0	0	2	4
E MADRID12	0	0	0	0	0	0	0	0	0	0	0	0	0	0	0	0	0	0	0	0	0	0	0	0	0	0	0	0	0	1	1
E MADRID14	0	0	0	0	0	0	1	0	0	1	1	0	0	0	0	4	0	0	0	0	0	0	0	2	0	0	0	0	0	0	9
E MADRID17	0	0	0	0	0	0	1	0	0	0	0	0	0	0	0	0	0	0	0	0	0	0	0	1	0	0	0	0	0	0	2
E MADRID18	1	1	0	0	0	1	0	0	0	0	1	0	0	0	0	0	0	0	0	0	0	0	0	1	0	0	0	0	0	1	6
E MADRID21	0	0	1	0	0	0	1	0	0	0	1	0	1	0	0	0	0	0	0	0	0	0	0	0	0	0	0	0	0	0	4
E MADRID26	0	0	0	0	0	0	1	0	0	0	1	0	0	0	0	0	0	0	0	0	0	0	0	0	0	0	1	0	0	1	4
E MADRID27	0	0	0	0	0	0	2	0	0	0	0	0	0	0	0	1	0	0	0	0	0	0	0	0	0	0	0	0	0	0	3
E MADRID32	0	0	0	0	0	0	0	0	0	0	1	0	0	0	0	0	0	0	0	0	0	0	0	0	0	0	0	0	0	0	1
	6	6	12	3	1	8	25	3	0	8	35	5	7	0	3	34	0	1	0	0	3	0	4	17	0	4	8	0	0	13	207

MOVILIDAD DE PROFESORES SÓCRATES / ERASMUS QUE IMPARTIERON ESTUDIOS EN ESPAÑA
NÚMERO DE PROFESORES POR COMUNIDAD AUTÓNOMA, PAÍS DE ORIGEN Y UNIVERSIDAD DE DESTINO
CURSO 2003-2004

MURCIA

PAÍS DE ORIGEN																														Total		
Univ. de destino	AT	BEfr	BEfl	BG	CY	CZ	DE	DK	EE	FI	FR	HU	GR	IE	IS	IT	LI	LT	LUX	LV	MT	NL	NO	PL	PT	RO	SE	SI	SK		UK	
E MURCIA01	2	1	4	1	0	0	5	0	0	0	9	1	0	0	0	1	0	0	0	1	0	0	0	0	0	0	2	1	0	0	11	39
E MURCIA02	0	0	0	0	0	0	0	0	0	0	0	0	0	0	0	1	0	0	0	0	0	0	0	0	0	0	0	0	0	0	0	1
E MURCIA04	0	0	0	0	0	2	0	0	0	0	4	0	0	0	0	0	0	0	0	0	0	0	0	0	0	1	2	0	0	0	0	9
E MURCIA05	0	0	0	0	0	0	0	0	0	0	0	0	0	0	0	0	0	0	0	0	1	0	0	0	0	0	0	0	0	0	1	2
	2	1	4	1	0	2	5	0	0	0	13	1	0	0	0	2	0	0	0	1	1	0	0	0	0	3	3	0	0	12	51	

NAVARRA

PAÍS DE ORIGEN																															Total
Univ. de destino	AT	BEfr	BEfl	BG	CY	CZ	DE	DK	EE	FI	FR	HU	GR	IE	IS	IT	LI	LT	LUX	LV	MT	NL	NO	PL	PT	RO	SE	SI	SK	UK	
E PAMPLON01	1	0	3	0	0	0	1	1	0	1	2	0	1	0	0	4	0	0	0	0	0	0	1	0	0	0	0	0	0	0	15
E PAMPLON02	0	0	2	2	0	0	4	0	0	0	2	0	0	0	0	0	0	0	0	0	0	0	0	1	0	0	0	0	0	1	12
	1	0	5	2	0	0	5	1	0	1	4	0	1	0	0	4	0	0	0	0	0	0	1	1	0	0	0	0	0	1	27

PAÍS VASCO

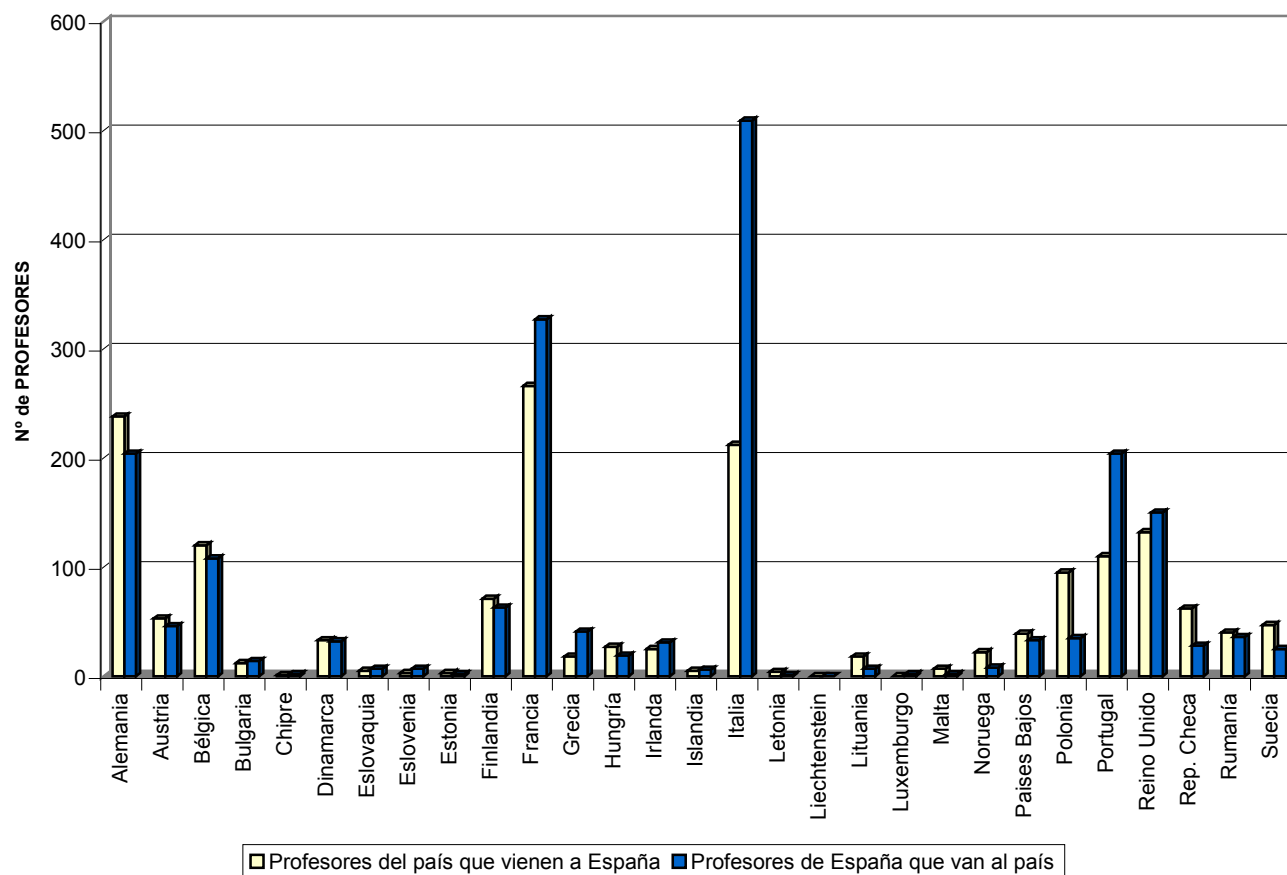
PAÍS VASCO																														Total		
PAÍS DE ORIGEN																																
Univ. de destino	AT	BEfr	BEfl	BG	CY	CZ	DE	DK	EE	FI	FR	HU	GR	IE	IS	IT	LI	LT	LUX	LV	MT	NL	NO	PL	PT	RO	SE	SI	SK	UK	Total	
E BILBAO01	2	0	0	0	0	1	3	0	0	2	3	0	2	0	0	4	0	2	0	0	0	0	0	1	0	4	0	0	0	0	6	30
E BILBAO02	1	0	0	0	0	0	2	0	0	2	2	0	0	0	0	2	0	0	0	0	0	0	3	0	0	0	3	0	0	0	3	18
E MONDRAG01	0	0	0	0	0	0	0	0	0	0	2	0	0	0	0	0	0	0	0	0	0	0	0	0	0	0	0	0	0	0	2	
E SAN-SEB01	1	0	0	0	0	0	0	0	0	1	1	0	0	0	0	0	0	0	0	0	0	0	0	0	0	0	0	0	0	0	3	
	4	0	0	0	0	1	5	0	0	5	8	0	2	0	0	6	0	2	0	0	0	0	3	1	0	4	3	0	0	9	53	

MOVILIDAD DE PROFESORES SÓCRATES / ERASMUS QUE IMPARTIERON ESTUDIOS EN ESPAÑA
NÚMERO DE PROFESORES POR COMUNIDAD AUTÓNOMA, PAÍS DE ORIGEN Y UNIVERSIDAD DE DESTINO
CURSO 2003-2004

VALENCIA

PAÍS DE ORIGEN																														Total	
Univ. de destino	AT	BEfr	BEfl	BG	CY	CZ	DE	DK	EE	FI	FR	HU	GR	IE	IS	IT	LI	LT	LUX	LV	MT	NL	NO	PL	PT	RO	SE	SI	SK		UK
E ALICANT01	0	3	1	0	0	0	12	0	0	8	8	1	0	2	0	7	0	0	0	0	0	0	3	3	0	3	2	0	0	4	57
E CASTELL01	1	0	0	0	0	0	2	0	0	0	7	0	0	0	0	0	0	0	0	0	0	0	0	0	0	0	0	0	0	4	14
E ELCHE01	0	0	0	0	0	0	0	1	0	0	1	0	0	0	0	2	0	0	0	0	0	0	0	0	0	0	0	0	0	0	4
E VALENCI01	1	2	0	0	0	0	15	1	0	5	3	0	0	2	0	8	0	3	0	0	0	0	4	2	0	2	0	0	0	5	53
E VALENCI02	1	1	5	0	0	7	14	4	0	3	4	0	1	3	0	9	0	1	0	1	0	0	0	1	0	3	2	0	0	7	67
E VALENCI06	1	0	0	0	0	0	1	0	0	0	0	0	0	0	0	0	0	0	0	0	0	0	0	0	0	0	0	0	0	0	2
E VALENCI08	1	0	2	0	0	0	1	0	0	0	0	0	0	0	0	1	0	0	0	0	0	0	1	0	0	0	0	0	0	0	6
	5	6	8	0	0	7	45	6	0	16	23	1	1	7	0	27	0	4	0	1	0	0	8	6	0	8	4	0	0	20	203

MOVILIDAD DE PROFESORES SÓCRATES / ERASMUS QUE IMPARTIERON ESTUDIOS EN ESPAÑA
FLUJO COMPARATIVO DE PROFESORES DE ESPAÑA Y PROCEDENTES DE OTROS PAÍSES COMUNITARIOS.
CURSO 2003-2004



III. CURSOS INTENSIVOS DE IDIOMAS ERASMUS (E.I.L.C.)¹³

¹³ Datos extraídos de los Informes sobre participación en E.I.L.C., enviados por las Universidades españolas participantes en Octubre de 2003.

MOVILIDAD DE ESTUDIANTES SÓCRATES / ERASMUS DE ESPAÑA

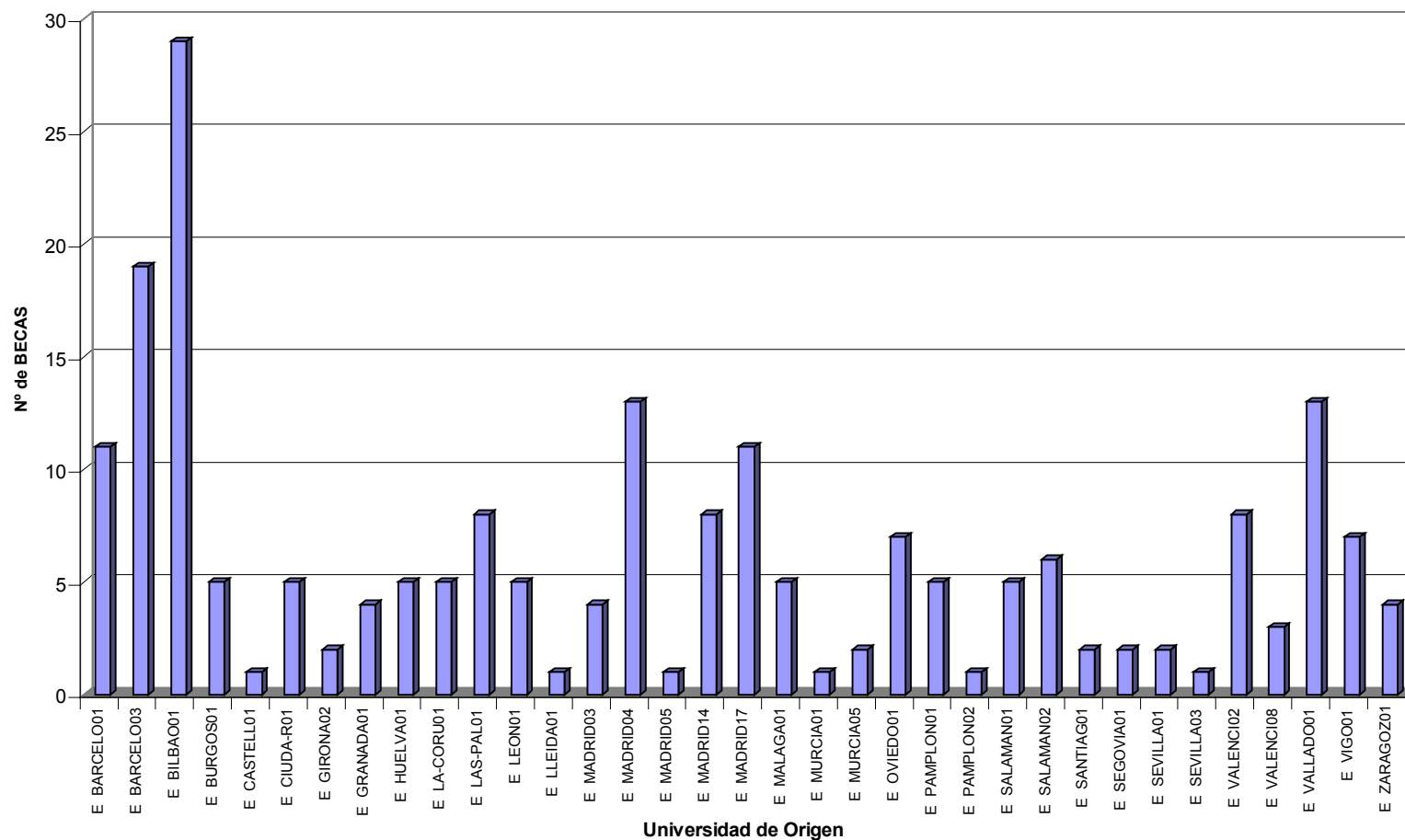
NÚMERO DE BECAS E.I.L.C. REALIZADAS POR UNIVERSIDAD DE ORIGEN

CURSO 2003-2004

Institución de Origen		Nº de becas
Código	Nombre	
E BARCELO01	Universidad de Barcelona	11
E BARCELO03	Universidad Politécnica de Cataluña	19
E BILBAO01	Universidad del País Vasco	29
E BURGOS01	Universidad de Burgos	5
E CASTELL01	Universidad Jaume I de Castellón	1
E CIUDA-R01	Universidad de Castilla-La Mancha	5
E GIRONA02	Universidad de Girona	2
E GRANADA01	Universidad de Granada	4
E HUELVA01	Universidad de Huelva	5
E LA-CORU01	Universidad de La Coruña	5
E LAS-PAL01	Universidad de Las Palmas de Gran Canaria	8
E LEON01	Universidad de León	5
E LLEIDA01	Universidad de Lleida	1
E MADRID03	Universidad Complutense de Madrid	4
E MADRID04	Universidad Autónoma de Madrid	13
E MADRID05	Universidad Politécnica de Madrid	1
E MADRID14	Universidad Carlos III de Madrid	8
E MADRID17	Universidad Alfonso X El Sabio	11
E MALAGA01	Universidad de Málaga	5
E MURCIA01	Universidad de Murcia	1
E MURCIA05	Universidad Católica San Antonio de Murcia	2
E OVIEDO01	Universidad de Oviedo	7
E PAMPLON01	Universidad de Navarra	5
E PAMPLON02	Universidad Pública de Navarra	1
E SALAMAN01	Universidad Pontificia de Salamanca	5
E SALAMAN02	Universidad de Salamanca	6
E SANTIAGO01	Universidad de Santiago de Compostela	2
E SEGOVIA01	Universidad SEK Segovia	2
E SEVILLA01	Universidad de Sevilla	2
E SEVILLA03	Universidad Pablo de Olavide	1
E VALENCI02	Universidad Politécnica de Valencia	8
E VALENCI08	Universidad Cardenal Herrera CEU	3
E VALLADO01	Universidad de Valladolid	13
E VIGO01	Universidad de Vigo	7
E ZARAGOZ01	Universidad de Zaragoza	4
Total general		211

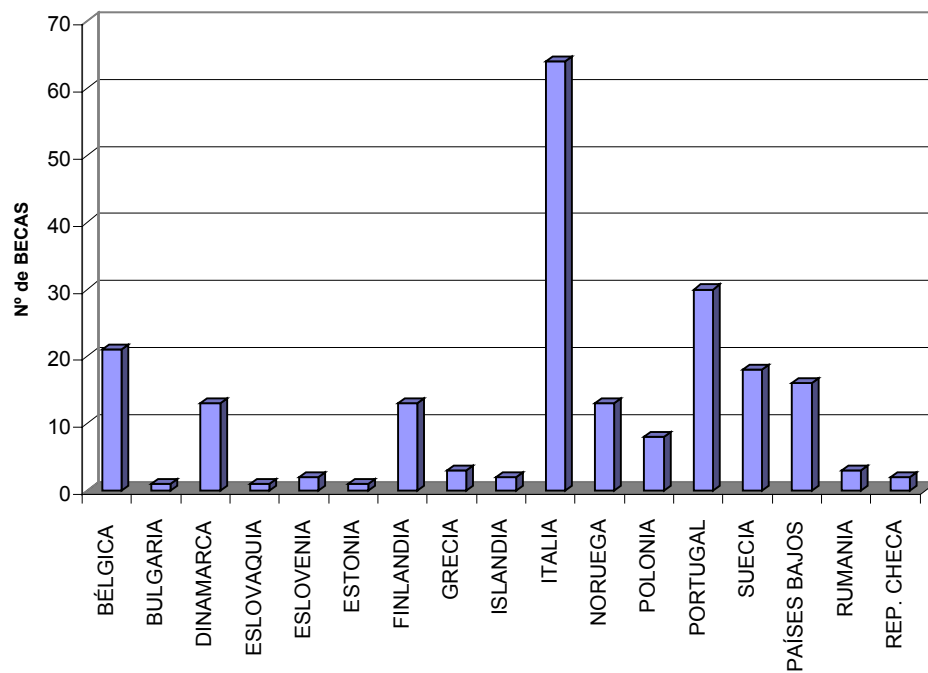
MOVILIDAD DE ESTUDIANTES SÓCRATES / ERASMUS DE ESPAÑA
NÚMERO DE BECAS E.I.L.C. REALIZADAS POR UNIVERSIDAD DE ORIGEN
CURSO 2003-2004

-236-



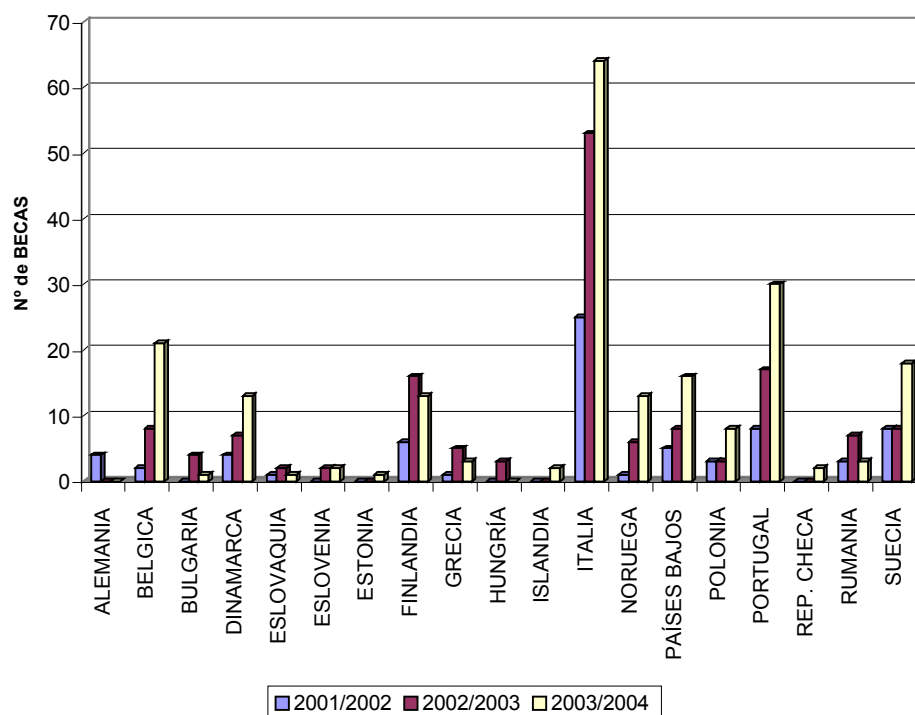
MOVILIDAD DE ESTUDIANTES SÓCRATES / ERASMUS DE ESPAÑA
NÚMERO DE BECAS E.I.L.C. REALIZADAS POR PAÍS DE DESTINO
CURSO 2003-2004

País de Destino	Nº de Becas
BÉLGICA	21
BULGARIA	1
DINAMARCA	13
ESLOVAQUIA	1
ESLOVENIA	2
ESTONIA	1
FINLANDIA	13
GRECIA	3
ISLANDIA	2
ITALIA	64
NORUEGA	13
POLONIA	8
PORTUGAL	30
SUECIA	18
PAÍSES BAJOS	16
RUMANIA	3
REP. CHECA	2
Total general	211



MOVILIDAD DE ESTUDIANTES SÓCRATES / ERASMUS DE ESPAÑA
EVOLUCIÓN NÚMERO DE BECAS E.I.L.C. REALIZADAS POR PAÍS DE DESTINO

País acogida	2001/2002	2002/2003	2003/2004
ALEMANIA	4	0	0
BELGICA	2	8	21
BULGARIA	0	4	1
DINAMARCA	4	7	13
ESLOVAQUIA	1	2	1
ESLOVENIA	0	2	2
ESTONIA	0	0	1
FINLANDIA	6	16	13
GRECIA	1	5	3
HUNGRÍA	0	3	0
ISLANDIA	0	0	2
ITALIA	25	53	64
NORUEGA	1	6	13
PAÍSES BAJOS	5	8	16
POLONIA	3	3	8
PORTUGAL	8	17	30
REP. CHECA	0	0	2
RUMANIA	3	7	3
SUECIA	8	8	18
TOTAL	71	149	211



**IV. FONDOS NACIONALES
COMPLEMENTARIOS
CURSO 2003-2004**

IV.1 FONDOS NACIONALES COMPLEMENTARIOS CURSO 2003-2004

Movilidad de Estudiantes

MOVILIDAD DE ESTUDIANTES SÓCRATES / ERASMUS DE ESPAÑA

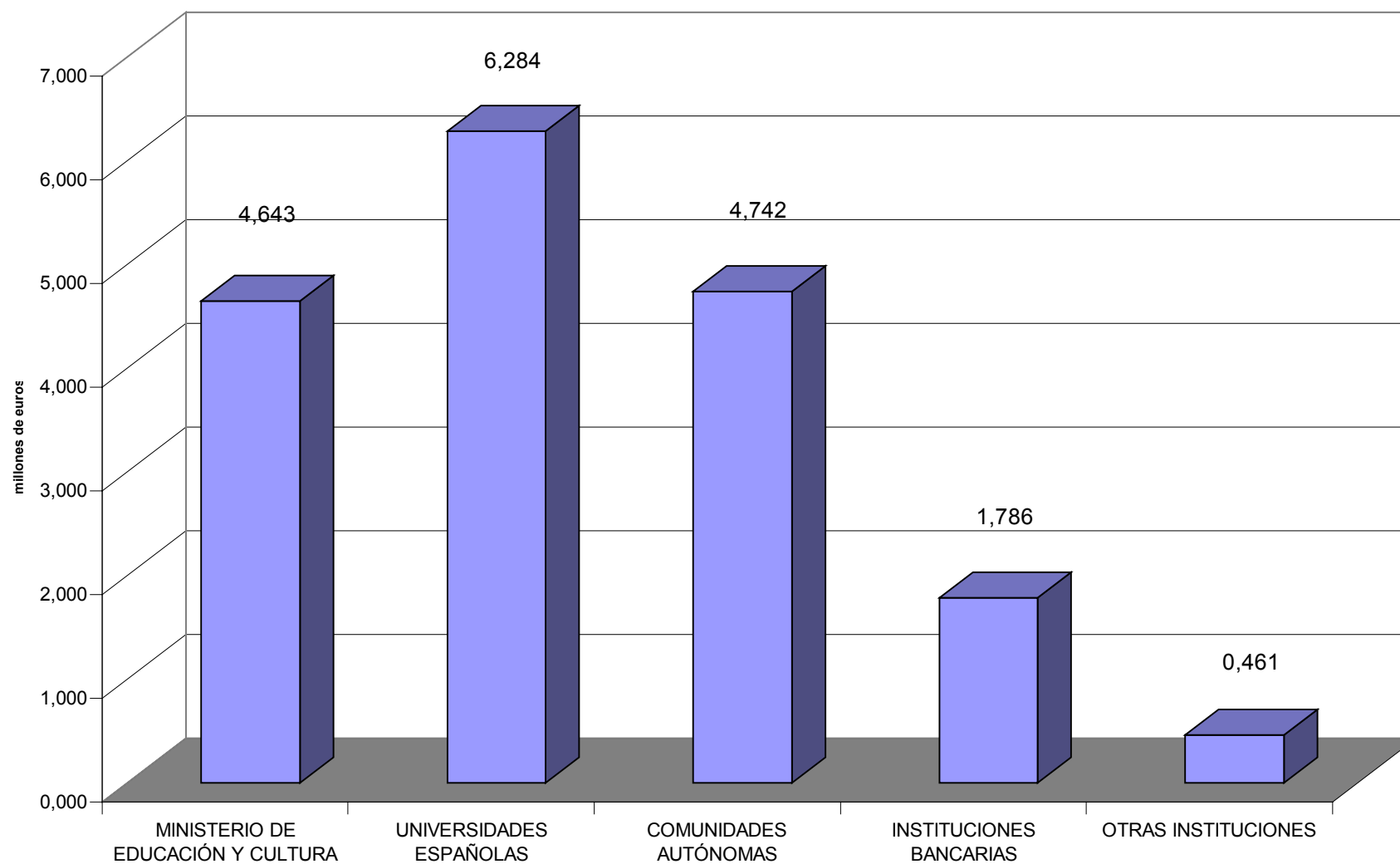
FONDOS NACIONALES COMPLEMENTARIOS. CURSO 2003-2004

<u>Nº</u>	<u>Código</u>	<u>Universidad</u>	<u>UNIVERSIDAD</u>	<u>CC.AA.</u>	<u>Inst.</u> <u>Bancarias</u>	<u>Otras</u> <u>Entidades</u>	<u>T O T A L (€)</u>
1	ALCAL-H01	Alcalá de Henares	60.000,00	138.900,20	60.000,00		258.900,20
2	ALICANT01	Alicante	250.340,00	75.831,00	198.000,00	30.050,00	554.221,00
3	ALMERIA01	Almería	27.619,15	26.680,00			54.299,15
4	AVILA01	Católica de Avila					
5	BADAJOS01	Extremadura	259.225,00	114.217,00			373.442,00
6	BARCELO01	Barcelona		56.508,25			56.508,25
7	BARCELO02	Autónoma de Barcelona					
8	BARCELO03	Politécnica de Cataluña		24.000,00			24.000,00
9	BARCELO11	Esc. Sup. Turismo "San Ignacio"					
10	BARCELO15	Pompeu Fabra		48.127,79			48.127,79
11	BARCELO16	Ramón Llull	15.626,26				15.626,26
12	BARCELO22	Instituto del Teatro	1.005,00				1.005,00
13	BARCELO24	Internacional de Catalunya					
14	BARCELO29	Es. Sup. de Música de Catalunya					
15	BILBAO01	País Vasco			329.457,31		329.457,31
16	BILBAO02	Deusto					
17	BURGOS01	Burgos	47.167,10	30.480,00		46.800,00	124.447,10
18	CADIZ01	Cádiz	84.461,05	67.700,55			152.161,60
19	CASTELL01	Jaume I de Castellón	155.000,00	37.256,00	75.126,00	45.000,00	312.382,00
20	CIUDA-R01	Castilla-La Mancha	182.179,00	116.596,75	236.903,84		535.679,59
21	CORDOBA01	Córdoba	213.481,00	45.909,45			259.390,45
22	ELCHE01	Miguel Hernández de Elche	30.000,00	17.997,00	36.060,73		84.057,73
23	GIRONA02	Girona	40.500,00	8.260,00		30.000,00	78.760,00
24	GRANADA01	Granada	146.426,42	207.652,80			354.079,22
25	HUELVA01	Huelva	52.425,00	9.308,83	3.600,00		65.333,83
26	JAEN01	Jaén	67.866,66	29.400,00		9.000,00	106.266,66
27	LA-CORU01	La Coruña	28.430,00	78.696,00			107.126,00
28	LAS-PAL01	Las Palmas de Gran Canaria	228.855,00	343.041,00		132.280,00	704.176,00
29	LEON01	León	18.001,00	95.071,00			113.072,00
30	LOGRON01	La Rioja	35.000,00				35.000,00
31	LLEIDA01	Lleida		17.092,42			17.092,42
32	MADRID01	UNED (Madrid)					
33	MADRID02	Pontificia Comillas de Madrid		19.348,27			19.348,27
34	MADRID03	Complutense	501.600,00	402.036,66	54.000,00		957.636,66
35	MADRID04	Autónoma de Madrid	190.000,00	232.586,56	60.000,00		482.586,56
36	MADRID05	Politécnica de Madrid	316.680,71	178.411,41			495.092,12
37	MADRID09	CEU Luis Vives (Madrid)	50,00	4.480,65			4.530,65
38	MADRID12	Antonio de Nebrija (Madrid)		1.832,99			1.832,99
39	MADRID14	Carlos III de Madrid	60.101,21	53.767,82			113.869,03
40	MADRID17	Alfonso X El Sabio (Madrid)	10.000,00	8.350,00			18.350,00
41	MADRID18	Europea de Madrid		4.887,98			4.887,98
42	MADRID19	Real Esc. Sup. de Arte Dramático					
43	MADRID21	San Pablo CEU	19.957,20	13.441,96			33.399,16
44	MADRID26	Rey Juan Carlos	109.516,86	41.955,15			151.472,01
45	MADRID27	Real Conserv. Sup. de Música	4.327,28				4.327,28
46	MADRID32	EBP					
47	MADRID33	Camilo José Cela					
48	MALAGA01	Málaga	426.004,45	45.814,45			471.818,90
49	MATARO01	E.U.E.E.. del Maresme	502,40				502,40

MOVILIDAD DE ESTUDIANTES SÓCRATES / ERASMUS DE ESPAÑA
FONDOS NACIONALES COMPLEMENTARIOS. CURSO 2003-2004

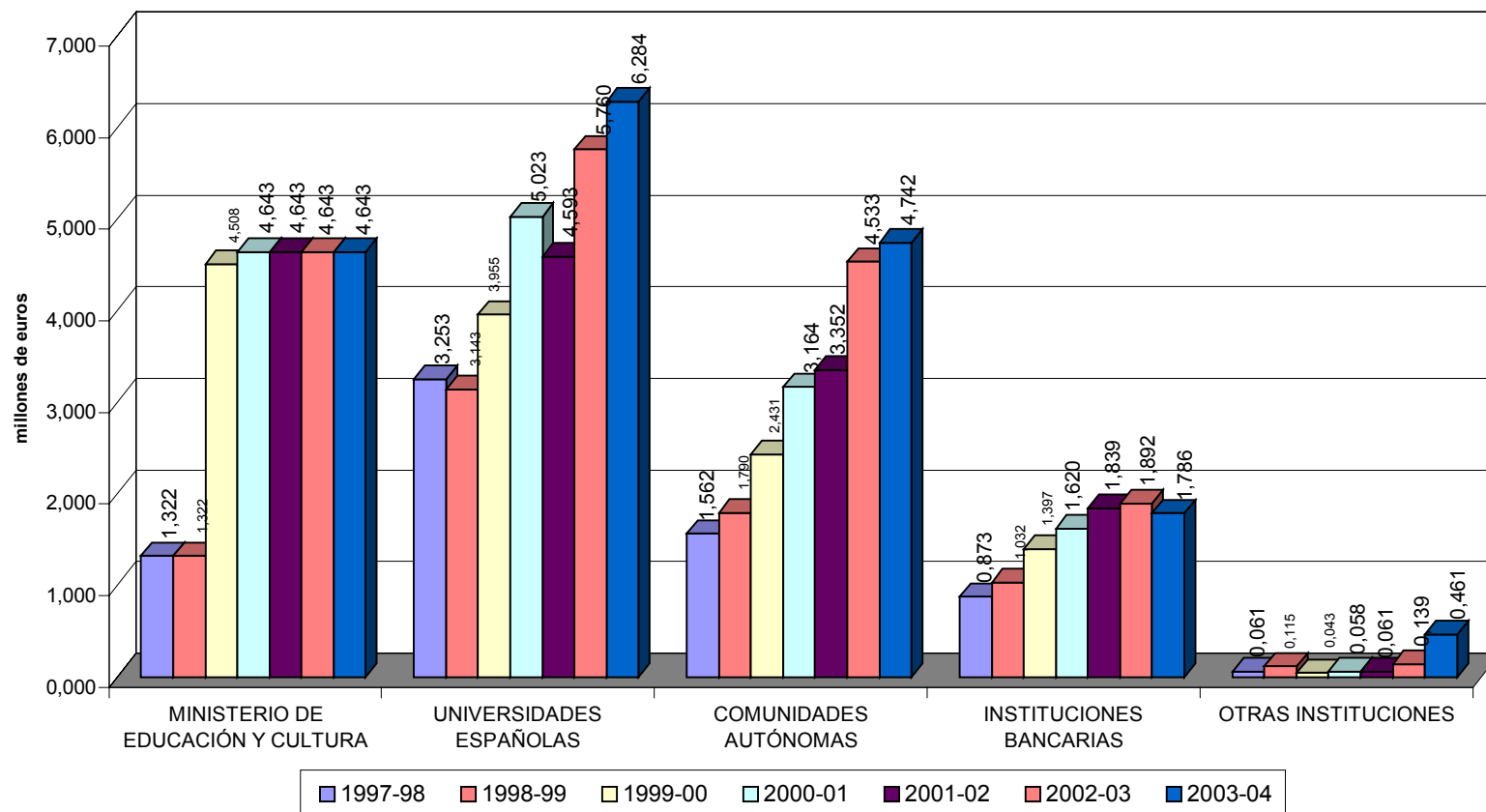
<u>Nº</u>	<u>Código</u>	<u>Universidad</u>	<u>UNIVERSIDAD</u>	<u>CC.AA.</u>	<u>Inst.</u> <u>Bancarias</u>	<u>Otras</u> <u>Entidades</u>	<u>T O T A L (€)</u>
50	MONDRAG01	Mondragón Unibertsitatea			45.354,00	122.537,00	167.891,00
51	MURCIA01	Murcia		252.252,00	37.768,80		290.020,80
52	MURCIA02	Conserv. Sup. de Música	1.532,00				1.532,00
53	MURCIA04	Politécnica de Cartagena		45.409,00		1.803,00	47.212,00
54	MURCIA05	Católica "San Antonio"	37.200,00	89.544,00			126.744,00
55	OVEDO01	Oviedo	210.000,00				210.000,00
56	PALMA01	Islas Baleares	34.999,56	36.060,73	14.884,95	12.000,00	97.945,24
57	PAMPLON01	Navarra		52.000,00	3.000,00	20.000,00	75.000,00
58	PAMPLON02	Pública de Navarra	5.982,32	100.492,00	84.135,04		190.609,36
59	SALAMAN01	Pontificia de Salamanca		17.793,00			17.793,00
60	SALAMAN02	Salamanca	216.731,82	197.325,00			414.056,82
61	SAN-SEB01	Centro Sup. de Música - MUSIKENE					
62	SANTAND01	Cantabria	194.252,73				194.252,73
63	SANTIAGO01	Santiago de Compostela	60.101,21	313.410,00			373.511,21
64	SEGOVIA01	SEK		3.693,00			3.693,00
65	SEVILLA01	Sevilla	301.077,25	95.537,74			396.614,99
66	SEVILLA03	Pablo de Olavide	15.225,00	10.578,00			25.803,00
67	TARRAGO01	Rovira i Virgili	60.100,00	9.540,00			69.640,00
68	TENERIF01	La Laguna	16.828,34				16.828,34
69	VALENCI01	Valencia	374.677,00	151.021,00	380.520,00		906.218,00
70	VALENCI02	Politécnica de Valencia	578.387,93	162.327,00			740.714,93
71	VALENCI06	Fac. de Estudios de la Empresa					
72	VALENCI08	Cardenal Herrera-CEU	17.920,00	7.390,00	24.240,00		49.550,00
73	VALENCI09	Fund. Internac. Mediterránea (MUST)					
74	VALLADOLI01	Valladolid	360.067,00	238.045,00			598.112,00
75	VIC01	Vic (Barcelona)			15.025,00		15.025,00
76	VIG01	Vigo	108.760,00	183.211,00		11.972,00	303.943,00
77	VITORIA01	IVEF			7.935,31		7.935,31
78	ZARAGOZ01	Zaragoza	108.182,00	180.304,00	120.202,00		408.688,00
T O T A L aportación de las Instituciones			6.284.371,91	4.741.572,41	1.786.212,98	461.442,00	<u>13.273.599,30</u>
Aportación del Ministerio de Educación y Ciencia							<u>4.642.820,00</u>
T O T A L (euros)							<u>17.916.419,30</u>

MOVILIDAD DE ESTUDIANTES SÓCRATES / ERASMUS DE ESPAÑA
FONDOS NACIONALES COMPLEMENTARIOS. CURSO 2003-2004



MOVILIDAD DE ESTUDIANTES SÓCRATES / ERASMUS DE ESPAÑA

EVOLUCIÓN FONDOS NACIONALES COMPLEMENTARIOS. CURSO 1997-1998 a 2003-2004



MOVILIDAD DE ESTUDIANTES SÓCRATES / ERASMUS DE ESPAÑA
FONDOS NACIONALES COMPLEMENTARIOS POR COMUNIDAD
AUTÓNOMA. CURSO 2003-2004

<u>Comunidad Autónoma</u>	<u>Código</u>	<u>Universidad</u>	<u>UNIVERSIDAD</u>	<u>CC.AA.</u>	<u>Inst. Bancarias</u>	<u>Otras Entidades</u>
<u>TODAS LAS COMUNIDADES</u>			6.284.372	4.741.572	1.786.213	461.442
ANDALUCIA			1.334.585,98	538.581,82	3.600,00	9.000,00
	1	ALMERIA01 Almería	27.619,15	26.680,00		
	2	CADIZ01 Cádiz	84.461,05	67.700,55		
	3	CORDOBA01 Córdoba	213.481,00	45.909,45		
	4	GRANADA01 Granada	146.426,42	207.652,80		
	5	HUELVA01 Huelva	52.425,00	9.308,83	3.600,00	
	6	JAEN01 Jaén	67.866,66	29.400,00		9.000,00
	7	MALAGA01 Málaga	426.004,45	45.814,45		
	8	SEVILLA01 Sevilla	301.077,25	95.537,74		
	9	SEVILLA03 Pablo de Olavide	15.225,00	10.578,00		
ARAGON			108.182,00	180.304,00	120.202,00	0,00
	1	ZARAGOZ01 Zaragoza	108.182,00	180.304,00	120.202,00	
ASTURIAS (Principado de)			210.000,00	0,00	0,00	0,00
	1	OVIEDO01 Oviedo	210.000,00			
BALEARES (Islas)			34.999,56	36.060,73	14.884,95	12.000,00
	1	PALMA01 Islas Baleares	34.999,56	36.060,73	14.884,95	12.000,00
CANARIAS (Islas)			245.683,34	343.041,00	0,00	132.280,00
	1	LAS-PAL01 Las Palmas de Gran Canaria	228.855,00	343.041,00		132.280,00
	2	TENERIF01 La Laguna	16.828,34			
CANTABRIA			194.252,73	0,00	0,00	0,00
	1	SANTAND01 Cantabria	194.252,73			
CASTILLA-LA MANCHA			182.179,00	116.596,75	236.903,84	0,00
	1	CIUDA-R01 Castilla-La Mancha	182.179,00	116.596,75	236.903,84	
CASTILLA Y LEON			641.966,92	582.407,00	0,00	46.800,00
	1	AVILA01 Católica de Ávila				
	2	BURGOS01 Burgos	47.167,10	30.480,00		46.800,00
	3	LEON01 León	18.001,00	95.071,00		
	4	SALAMAN01 Pontificia de Salamanca		17.793,00		
	5	SALAMAN02 Salamanca	216.731,82	197.325,00		
	6	SEGOVIA01 SEK		3.693,00		
	7	VALLADOLI01 Valladolid	360.067,00	238.045,00		

MOVILIDAD DE ESTUDIANTES SÓCRATES / ERASMUS DE ESPAÑA

FONDOS NACIONALES COMPLEMENTARIOS POR COMUNIDAD

AUTÓNOMA. CURSO 2003-2004

<u>Comunidad Autónoma</u>	<u>Código</u>	<u>Universidad</u>	<u>UNIVERSIDAD</u>	<u>CC.AA.</u>	<u>Inst. Bancarias</u>	<u>Otras Entidades</u>
CATALUÑA			117.733,66	163.528,46	15.025,00	30.000,00
	1 BARCELO01	Barcelona		56.508,25		
	2 BARCELO02	Autónoma de Barcelona				
	3 BARCELO03	Politécnica de Cataluña		24.000,00		
	4 BARCELO11	Esc. Sup. Turismo "San Ignacio"				
	5 BARCELO15	Pompeu Fabra		48.127,79		
	6 BARCELO16	Ramón Llull	15.626,26			
	7 BARCELO22	Instituto del Teatro	1.005,00			
	8 BARCELO24	Internacional de Catalunya				
	9 BARCELO29	Esc. Sup. de Música de Catalunya				
	10 GIRONA02	Girona	40.500,00	8.260,00		30.000,00
	11 LLEIDA01	Lleida		17.092,42		
	12 MATARO01	E.U.E.E. del Maresme	502,40			
	13 TARRAGO01	Rovira i Virgili	60.100,00	9.540,00		
	14 VIC01	Vic			15.025,00	
EXTREMADURA			259.225,00	114.217,00	0,00	0,00
	1 BADAJOZ01	Extremadura	259.225,00	114.217,00		
GALICIA			197.291,21	575.317,00	0,00	11.972,00
	1 LA-CORU01	La Coruña	28.430,00	78.696,00		
	2 SANTIAGO01	Santiago de Compostela	60.101,21	313.410,00		
	3 VIG01	Vigo	108.760,00	183.211,00		11.972,00
LA RIOJA			35.000,00	0,00	0,00	0,00
	1 LOGRON01	La Rioja	35.000,00			
MADRID			1.272.233,26	1.099.999,65	174.000,00	0,00
	1 ALCAL-H01	Alcalá de Henares	60.000,00	138.900,20	60.000,00	
	2 MADRID01	UNED (Madrid)				
	3 MADRID02	Pontificia Comillas de Madrid		19.348,27		
	4 MADRID03	Complutense	501.600,00	402.036,66	54.000,00	
	5 MADRID04	Autónoma de Madrid	190.000,00	232.586,56	60.000,00	
	6 MADRID05	Politécnica de Madrid	316.680,71	178.411,41		
	7 MADRID09	CEU Luis Vives (Madrid)	50,00	4.480,65		
	8 MADRID12	Antonio de Nebrija (Madrid)		1.832,99		
	9 MADRID14	Carlos III de Madrid	60.101,21	53.767,82		
	10 MADRID17	Alfonso X El Sabio (Madrid)	10.000,00	8.350,00		
	11 MADRID18	Europea de Madrid		4.887,98		
	12 MADRID19	Real Esc. Sup. de Arte Dramático				
	13 MADRID21	San Pablo CEU Universidad	19.957,20	13.441,96		
	14 MADRID26	Rey Juan Carlos	109.516,86	41.955,15		
	15 MADRID27	Real Conserv. Sup. de Música	4.327,28			
	16 MADRID32	EBP				
	17 MADRID33	Camilo José Cela				

MOVILIDAD DE ESTUDIANTES SÓCRATES / ERASMUS DE ESPAÑA

FONDOS NACIONALES COMPLEMENTARIOS POR COMUNIDAD

AUTÓNOMA. CURSO 2003-2004

<u>Comunidad Autónoma</u>	<u>Código</u>	<u>Universidad</u>	<u>UNIVERSIDAD</u>	<u>CC.AA.</u>	<u>Inst. Bancarias</u>	<u>Otras Entidades</u>
MURCIA (Región de)			38.732,00	387.205,00	37.768,80	1.803,00
1	MURCIA01	Murcia		252.252,00	37.768,80	
2	MURCIA02	Conservatorio Superior de Música	1.532,00			
3	MURCIA04	Politécnica de Cartagena		45.409,00		1.803,00
4	MURCIA05	Católica "San Antonio"	37.200,00	89.544,00		
NAVARRA (Comunidad Foral)			5.982,32	152.492,00	87.135,04	20.000,00
1	PAMPLON01	Navarra		52.000,00	3.000,00	20.000,00
2	PAMPLON02	Pública de Navarra	5.982,32	100.492,00	84.135,04	
PAIS VASCO			0,00	0,00	382.746,62	122.537,00
1	BILBAO01	País Vasco			329.457,31	
2	BILBAO02	Deusto				
3	MONDRAG01	Mondragón Unibertsitatea			45.354,00	122.537,00
4	SAN-SEB01	Centro Sup. de Música - MUSIKENE				
5	VITORIA01	IVEF			7.935,31	
VALENCIANA (Comunidad)			1.406.324,93	451.822,00	713.946,73	75.050,00
1	ALICANT01	Alicante	250.340,00	75.831,00	198.000,00	30.050,00
2	CASTELL01	Jaume I de Castellón	155.000,00	37.256,00	75.126,00	45.000,00
3	ELCHE01	Miguel Hernández de Elche	30.000,00	17.997,00	36.060,73	
4	VALENCI01	Valencia	374.677,00	151.021,00	380.520,00	
5	VALENCI02	Politécnica de Valencia	578.387,93	162.327,00		
6	VALENCI06	Fac. de Estudios de la Empresa				
7	VALENCI08	Cardenal Herrera-CEU	17.920,00	7.390,00	24.240,00	
	VALENCI09	MUST				

IV.2 FONDOS NACIONALES COMPLEMENTARIOS CURSO 2003-2004

Movilidad de Profesores

MOVILIDAD DE PROFESORES SÓCRATES / ERASMUS DE ESPAÑA

FONDOS NACIONALES COMPLEMENTARIOS. CURSO 2003-2004

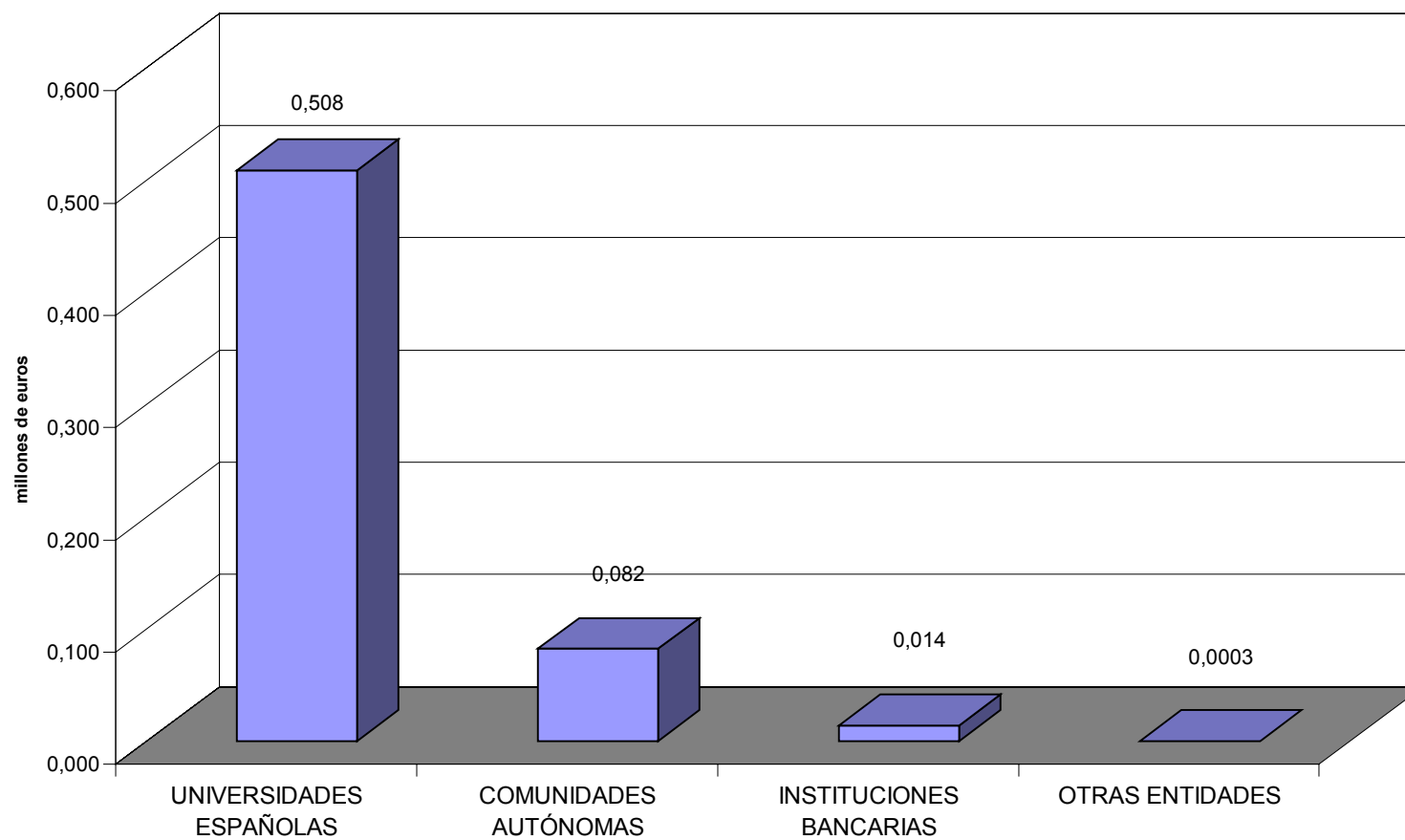
<u>Nº</u>	<u>Código</u>	<u>Universidad</u>	<u>UNIVERSIDAD</u>	<u>CC.AA.</u>	<u>Inst.</u> <u>Bancarias</u>	<u>Otras</u> <u>Entidades</u>	<u>T O T A L</u> <u>(€)</u>
1	ALCAL-H01	Alcalá de Henares	2.168,69	7.976,59			10.145,28
2	ALICANT01	Alicante	63.813,95				63.813,95
3	ALMERIA01	Almería	8.870,00				8.870,00
4	BADAJOS01	Extremadura	6.842,58				6.842,58
5	BARCELO01	Barcelona					
6	BARCELO02	Autónoma de Barcelona					
7	BARCELO03	Politécnica de Cataluña					
8	BARCELO11	Esc. Sup. Turismo "San Ignacio"					
9	BARCELO15	Pompeu Fabra					
10	BARCELO16	Ramón Llull	1.816,26				1.816,26
11	BARCELO22	Instituto del Teatro	500,91				500,91
12	BARCELO24	Internacional de Catalunya					
13	BARCELO29	Escola Sup. de Música de Catalunya					
14	BILBAO01	País Vasco			8.185,76		8.185,76
15	BILBAO02	Deusto					
16	BURGOS01	Burgos					
17	CADIZ01	Cádiz	16.500,00				16.500,00
18	CASTELL01	Jaume I de Castellón	4.375,00				4.375,00
19	CIUDA-R01	Castilla-La Mancha	8.909,00				8.909,00
20	CORDOBA01	Córdoba					
21	ELCHE01	Miguel Hernández de Elche	1.000,00				1.000,00
22	GIRONA02	Girona					
23	GRANADA01	Granada	4.214,32				4.214,32
24	HUELVA01	Huelva	81,38				81,38
25	JAEN01	Jaén	8.963,46				8.963,46
26	LA-CORU01	La Coruña	102,70				102,70
27	LAS-PAL01	Las Palmas de Gran Canaria	19.455,00				19.455,00
28	LEON01	León	3.518,25				3.518,25
29	LOGRON01	La Rioja	3.000,00				3.000,00
30	LLEIDA01	Lleida	702,10				702,10
31	MADRID01	UNED (Madrid)					
32	MADRID02	Pontificia Comillas de Madrid	5.743,38				5.743,38
33	MADRID03	Complutense	13.800,00	23.506,00	6.000,00		43.306,00
34	MADRID04	Autónoma de Madrid	18.992,38	21.465,00			40.457,38
35	MADRID05	Politécnica de Madrid		19.156,14			19.156,14
36	MADRID09	CEU Luis Vives (Madrid)	1.000,00	4.448,05			5.448,05
37	MADRID12	Antonio de Nebrija (Madrid)	1.600,00				1.600,00
38	MADRID14	Carlos III de Madrid	8.407,76				8.407,76
39	MADRID17	Alfonso X El Sabio (Madrid)	2.000,00	2.340,00			4.340,00
40	MADRID18	Europea de Madrid	862,32				862,32
41	MADRID19	Real Esc. Sup. de Arte Dramático					
42	MADRID21	San Pablo CEU	1.050,00				1.050,00
43	MADRID26	Rey Juan Carlos	2.828,86	3.326,15			6.155,01
44	MADRID27	Real Conserv. Sup. de Música					
45	MADRID33	Camilo José Cela					
46	MALAGA01	Málaga	6.456,75				6.456,75
47	MATARO01	E.U.E.E. del Maresme	248,09				248,09
48	MONDRAG01	Mondragón Unibertsitatea					

MOVILIDAD DE PROFESORES SÓCRATES / ERASMUS DE ESPAÑA

FONDOS NACIONALES COMPLEMENTARIOS. CURSO 2003-2004

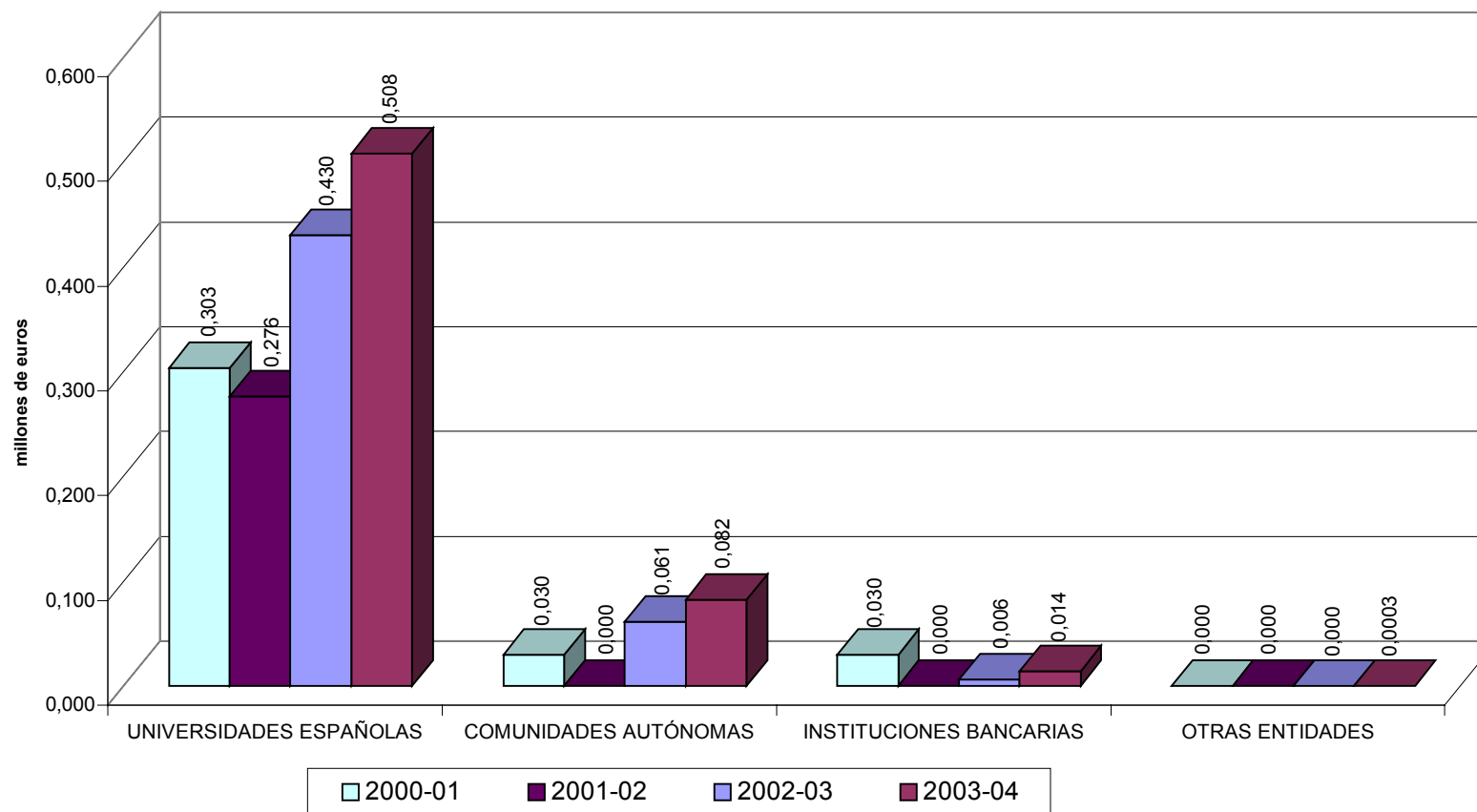
<u>Nº</u>	<u>Código</u>	<u>Universidad</u>	<u>UNIVERSIDAD</u>	<u>CC.AA.</u>	<u>Inst.</u> <u>Bancarias</u>	<u>Otras</u> <u>Entidades</u>	<u>T O T A L</u> <u>(€)</u>
49MURCIA01	Murcia		11.839,69				11.839,69
50MURCIA02	Conserv. Sup. de Música						0,00
51MURCIA04	Politécnica de Cartagena		1.229,68				1.229,68
52MURCIA05	Católica "San Antonio"		14.185,70				14.185,70
53OVIEDO01	Oviedo		3.900,00				3.900,00
54PALMA01	Islas Baleares		1.259,37				1.259,37
55PAMPLON01	Navarra		1.650,00				1.650,00
56PAMPLON02	Pública de Navarra		2.953,80				2.953,80
57SALAMAN01	Pontificia de Salamanca		49,69				49,69
58SALAMAN02	Salamanca		42.356,62				42.356,62
59SAN-SEB01	Centro Sup. de Música - MUSIKENE						0,00
60SANTAND01	Cantabria		6.713,00				6.713,00
61SANTIAGO01	Santiago de Compostela						0,00
62SEGOVIA01	SEK						0,00
63SEVILLA01	Sevilla		77.494,70				77.494,70
64SEVILLA03	Pablo de Olavide		3.503,30				3.503,30
65TARRAGO01	Rovira i Virgili						0,00
66TENERIF01	La Laguna		22.045,91				22.045,91
67VALENCI01	Valencia		1.701,54				1.701,54
68VALENCI02	Politécnica de Valencia		48.159,00				48.159,00
69VALENCI06	Fac. de Estudios de la Empresa						0,00
70VALENCI08	Cardenal Herrera-CEU		2.513,57				2.513,57
71VALLADOLI01	Valladolid		19.028,78				19.028,78
72VIC01	Vic						0,00
73VIG01	Vigo		27.605,10				27.605,10
74VITORIA01	IVEF					300,00	300,00
75ZARAGOZ01	Zaragoza		2.186,00				2.186,00
T O T A L (euros)			508.198,59	82.217,93	14.185,76	300,00	604.902,28

MOVILIDAD DE PROFESORES SÓCRATES / ERASMUS DE ESPAÑA
FONDOS NACIONALES COMPLEMENTARIOS. CURSO 2003-2004



MOVILIDAD DE PROFESORES SÓCRATES / ERASMUS DE ESPAÑA

EVOLUCIÓN FONDOS NACIONALES COMPLEMENTARIOS. CURSO 2000-2001 a 2003-2004



MOVILIDAD DE PROFESORES SÓCRATES / ERASMUS DE ESPAÑA
FONDOS NACIONALES COMPLEMENTARIOS POR COMUNIDAD
AUTÓNOMA. CURSO 2003-2004

<u>Comunidad</u> <u>Autónoma</u>	<u>Código</u>	<u>Universidad</u>	<u>UNIVERSIDAD</u>	<u>CC.AA.</u>	<u>Inst.</u> <u>Bancarias</u>	<u>Otras</u> <u>Entidades</u>
TODAS LAS COMUNIDADES			508.198,59	82.217,93	14.185,76	300,00
ANDALUCIA			126.083,91	0,00	0,00	0,00
1	ALMERIA01	Almería	8.870,00			
2	CADIZ01	Cádiz	16.500,00			
3	CORDOBA01	Córdoba				
4	GRANADA01	Granada	4.214,32			
5	HUELVA01	Huelva	81,38			
6	JAEN01	Jaén	8.963,46			
7	MALAGA01	Málaga	6.456,75			
8	SEVILLA01	Sevilla	77.494,70			
9	SEVILLA03	Pablo de Olavide	3.503,30			
ARAGON			2.186,00	0,00	0,00	0,00
1	ZARAGOZ01	Zaragoza	2.186,00			
ASTURIAS (Principado de)			3.900,00	0,00	0,00	0,00
1	OVIEDO01	Oviedo	3.900,00			
BALEARES (Islas)			1.259,37	0,00	0,00	0,00
1	PALMA01	Islas Baleares	1.259,37			
CANARIAS (Islas)			41.500,91	0,00	0,00	0,00
1	LAS-PAL01	Las Palmas de Gran Canaria	19.455,00			
2	TENERIF01	La Laguna	22.045,91			
CANTABRIA			6.713,00	0,00	0,00	0,00
1	SANTAND01	Cantabria	6.713,00			
CASTILLA-LA MANCHA			8.909,00	0,00	0,00	0,00
1	CIUDA-R01	Castilla-La Mancha	8.909,00			
CASTILLA Y LEON			64.953,34	0,00	0,00	0,00
1	BURGOS01	Burgos				
2	LEON01	León	3.518,25			
3	SALAMAN01	Pontificia de Salamanca	49,69			
4	SALAMAN02	Salamanca	42.356,62			
5	SEGOVIA01	SEK				
6	VALLADOLI01	Valladolid	19.028,78			

MOVILIDAD DE PROFESORES SÓCRATES / ERASMUS DE ESPAÑA
FONDOS NACIONALES COMPLEMENTARIOS POR COMUNIDAD
AUTÓNOMA. CURSO 2003-2004

<u>Comunidad</u> <u>Autónoma</u>	<u>Código</u>	<u>Universidad</u>	<u>UNIVERSIDAD</u>	<u>CC.AA.</u>	<u>Inst.</u> <u>Bancarias</u>	<u>Otras</u> <u>Entidades</u>
CATALUÑA			3.267,36	0,00	0,00	0,00
	1	BARCELO01	Barcelona			
	2	BARCELO02	Autónoma de Barcelona			
	3	BARCELO03	Politécnica de Cataluña			
	4	BARCELO11	Esc. Sup. Turismo "San □adrid□"			
	5	BARCELO15	Pompeu Fabra			
	6	BARCELO16	Ramón Llull	1.816,26		
	7	BARCELO22	Instituto del Teatro	500,91		
	8	BARCELO24	□adrid□cional de Catalunya			
	9	BARCELO29	Esc. Sup. De Música de Catalunya			
	10	GIRONA02	Girona			
	11	LLEIDA01	Lleida	702,10		
	12	MATARO01	E.U.E.E. del Maresme	248,09		
	13	TARRAGO01	Rovira i Virgili			
	14	VIC01	Vic			
EXTREMADURA			6.842,58	0,00	0,00	0,00
	1	BADAJOS01	Extremadura	6.842,58		
GALICIA			27.707,80	0,00	0,00	0,00
	1	LA-CORU01	La Coruña	102,70		
	2	SANTIAGO01	Santiago de Compostela			
	3	VIG01	Vigo	27.605,10		
LA RIOJA			3.000,00	0,00	0,00	0,00
	1	LOGRON01	La Rioja	3.000,00		
MADRID			58.453,39	82.217,93	6.000,00	0,00
	1	ALCAL-H01	□adrid de Henares	2.168,69	7.976,59	
	2	MADRID01	UNED (□adrid)			
	3	MADRID02	Pontificia Comillas de Madrid	5.743,38		
	4	MADRID03	Complutense	13.800,00	23.506,00	6.000,00
	5	MADRID04	Autónoma de Madrid	18.992,38	21.465,00	
	6	MADRID05	Politécnica de Madrid	19.156,14		
	7	MADRID09	CEU Luis Vives (□adrid)	1.000,00	4.448,05	
	8	MADRID12	Antonio de Nebrija (□adrid)	1.600,00		
	9	MADRID14	Carlos III de Madrid	8.407,76		
	10	MADRID17	Alfonso X El Sabio (□adrid)	2.000,00	2.340,00	
	11	MADRID18	Europea de Madrid	862,32		
	12	MADRID19	Real Esc. Sup.de Arte Dramático			
	13	MADRID21	San Pablo CEU Universidad	1.050,00		
		MADRID26	Rey Juan Carlos	2.828,86	3.326,15	
		MADRID27	Real Conserv. Sup. De Música			
		MADRID33	Camilo José Cela			

MOVILIDAD DE PROFESORES SÓCRATES / ERASMUS DE ESPAÑA
FONDOS NACIONALES COMPLEMENTARIOS POR COMUNIDAD
AUTÓNOMA. CURSO 2003-2004

<u>Comunidad</u> <u>Autónoma</u>	<u>Código</u>	<u>Universidad</u>	<u>UNIVERSIDAD</u>	<u>CC.AA.</u>	<u>Inst.</u> <u>Bancarias</u>	<u>Otras</u> <u>Entidades</u>
MURCIA (Región de)			27.255,07	0,00	0,00	0,00
1	MURCIA01	Murcia	11.839,69			
2	MURCIA02	Conserv. Superior de Música				
3	MURCIA04	Politécnica de Cartagena	1.229,68			
4	MURCIA05	Católica "San Antonio"	14.185,70			
NAVARRA (Comunidad Foral)			4.603,80	0,00	0,00	0,00
1	PAMPLON01	Navarra	1.650,00			
2	PAMPLON02	Pública de Navarra	2.953,80			
PAIS VASCO			0,00	0,00	8.185,76	300,00
1	BILBAO01	País Vasco			8.185,76	
2	BILBAO02	Deusto				
3	MONDRAG01	Mondragón Unibertsitatea				
4	SAN-SEB01	Centro Sup. de Música - MUSIKENE				
	VITORIA01	IVEF				300,00
VALENCIANA (Comunidad)			121.563,06	0,00	0,00	0,00
1	ALICANT01	Alicante	63.813,95			
2	CASTELL01	Jaume I de Castellón	4.375,00			
3	ELCHE01	Miguel Hernández de Elche	1.000,00			
4	VALENCI01	Valencia	1.701,54			
5	VALENCI02	Politécnica de Valencia	48.159,00			
6	VALENCI06	Fac. de Estudios de la Empresa				
7	VALENCI08	Cardenal Herrera-CEU	2.513,57			

IV.3 FONDOS NACIONALES COMPLEMENTARIOS CURSO 2003-2004

Organización de la Movilidad

ORGANIZACIÓN DE LA MOVILIDAD SÓCRATES / ERASMUS DE ESPAÑA

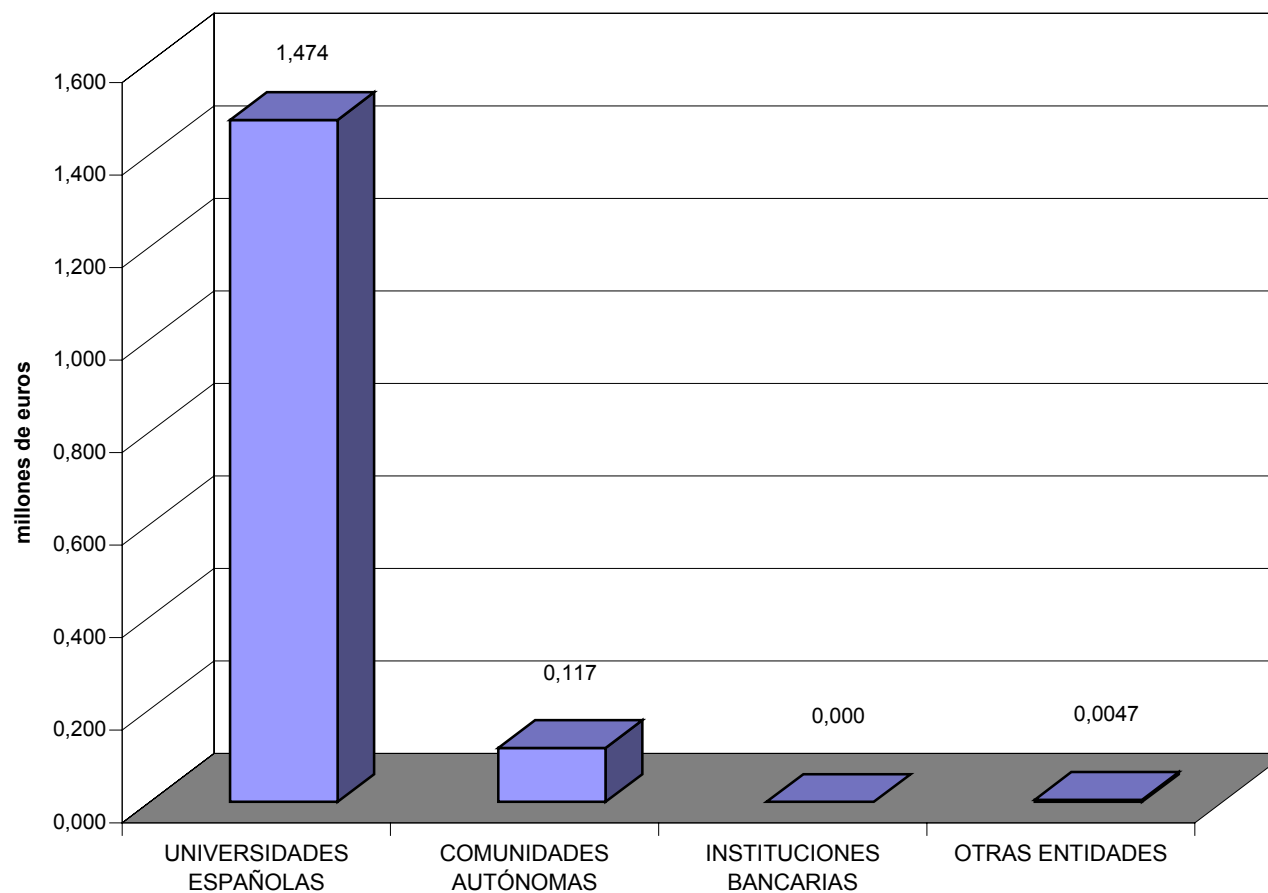
FONDOS NACIONALES COMPLEMENTARIOS. CURSO 2003-2004

<u>Nº Código</u>	<u>Universidad</u>	<u>UNIVERSIDAD</u>	<u>CC.AA.</u>	<u>Inst.</u> <u>Bancarias</u>	<u>Otras</u> <u>Entidades</u>	<u>TOTAL (€)</u>
1 ALCAL-H01	Alcalá de Henares	47.043,74				47.043,74
2 ALICANT01	Alicante	294.480,00				294.480,00
3 ALMERIA01	Almería	9.940,72				9.940,72
4 AVILA01	Católica de Avila					
5 BADAJOZ01	Extremadura	8.419,63				8.419,63
6 BARCELO01	Barcelona	82.015,96	59.956,60			141.972,56
7 BARCELO02	Autónoma de Barcelona					
8 BARCELO03	Politécnica de Cataluña	78.762,04				78.762,04
9 BARCELO11	Esc. Sup. Turismo "San Ignacio"				100,00	100,00
10 BARCELO15	Pompeu Fabra					
11 BARCELO16	Ramón Llull	44.022,20				44.022,20
12 BARCELO22	Instituto del Teatro					
13 BARCELO24	Internacional de Catalunya					
14 BARCELO29	Esc. Sup. de Música de Catalunya	1.586,59				1.586,59
15 BILBAO01	País Vasco	98.216,36				98.216,36
16 BILBAO02	Deusto					
17 BURGOS01	Burgos					
18 CADIZ01	Cádiz	7.000,00				7.000,00
19 CASTELL01	Jaume I de Castellón	72.500,00				72.500,00
20 CIUDA-R01	Castilla-La Mancha	6.202,92	18.495,56			24.698,48
21 CORDOBA01	Córdoba					
22 ELCHE01	Miguel Hernández de Elche	30.000,00				30.000,00
23 GIRONA02	Girona	3.750,00	3.000,00		4.600,00	11.350,00
24 GRANADA01	Granada					
25 HUELVA01	Huelva	22.666,00				22.666,00
26 JAEN01	Jaén	4.685,35				4.685,35
27 LA-CORU01	La Coruña					
28 LAS-PAL01	Las Palmas de Gran Canaria	25.680,00				25.680,00
29 LEON01	León					
30 LOGRON01	La Rioja	14.000,00				14.000,00
31 LLEIDA01	Lleida	101,49	2.642,30			2.743,79
32 MADRID01	UNED (Madrid)					
33 MADRID02	Pontificia Comillas de Madrid					
34 MADRID03	Complutense	72.122,00				72.122,00
35 MADRID04	Autónoma de Madrid					
36 MADRID05	Politécnica de Madrid					
37 MADRID09	CEU Luis Vives (Madrid)	4.967,66				4.967,66
38 MADRID12	Antonio de Nebrija (Madrid)					
39 MADRID14	Carlos III de Madrid	208,59				208,59
40 MADRID17	Alfonso X El Sabio (Madrid)	30.000,00				30.000,00
41 MADRID18	Europea de Madrid	5.760,56	12.071,94			17.832,50
42 MADRID19	Real Esc. Sup. de Arte Dramático					
43 MADRID21	San Pablo CEU Universidad	2.253,88				2.253,88
44 MADRID26	Rey Juan Carlos					
45 MADRID27	Real Conserv. Sup. de Música					
46 MADRID32	EBP-Europea Bussines Programme	9.408,00				9.408,00
47 MADRID33	Camilo José Cela					
48 MALAGA01	Málaga	60.775,64				60.775,64
49 MATARO01	E. U. E. E. del Maresme	895,88				895,88

ORGANIZACIÓN DE LA MOVILIDAD SÓCRATES / ERASMUS DE ESPAÑA
FONDOS NACIONALES COMPLEMENTARIOS. CURSO 2003-2004

<u>N</u> <u>º</u>	<u>Código</u>	<u>Universidad</u>	<u>UNIVERSIDAD</u>	<u>CC.AA.</u>	<u>Inst.</u> <u>Bancarias</u>	<u>Otras</u> <u>Entidades</u>	<u>TOTAL (€)</u>
50	MONDRAG01	Mondragón Unibertsitatea					
51	MURCIA01	Murcia	24.786,52				24.786,52
52	MURCIA02	Conserv. Sup. de Música					
53	MURCIA04	Politécnica de Cartagena					
54	MURCIA05	Católica "San Antonio"					
55	OVIEDO01	Oviedo	20.156,00				20.156,00
56	PALMA01	Islas Baleares	315,00				315,00
57	PAMPLON01	Navarra	73.350,00				73.350,00
58	PAMPLON02	Pública de Navarra	13.678,22				13.678,22
59	SALAMAN01	Pontificia de Salamanca	29.219,78				29.219,78
60	SALAMAN02	Salamanca	47.241,17				47.241,17
61	SAN-SEB01	C. Sup. de Música - MUSIKENE					
62	SANTAND01	Cantabria	31.624,00				31.624,00
63	SANTIAGO01	Santiago de Compostela					
64	SEGOVIA01	SEK					
65	SEVILLA01	Sevilla	1.738,14				1.738,14
66	SEVILLA03	Pablo de Olavide					
67	TARRAGO01	Rovira i Virgili (Tarragona)	21.369,32	20.679,44			42.048,76
68	TENERIF01	La Laguna					
69	VALENCI01	Valencia					
70	VALENCI02	Politécnica de Valencia	40.868,00				40.868,00
71	VALENCI06	Fac. de Estudios de la Empresa					
72	VALENCI08	Cardenal Herrera-CEU	6.006,00				6.006,00
73	VALENCI09	Fund. Inter. Mediterránea (MUST)					
74	VALLADOLI01	Valladolid					
75	VIC01	Vic (Barcelona)	13.884,86				13.884,86
76	VIG01	Vigo	13.985,41				13.985,41
77	VITORIA01	IVEF					
78	ZARAGOZ01	Zaragoza	98.521,68				98.521,68
T O T A L aportación de las Instituciones			1.474.209,31	116.845,84	0,00	4.700,00	1.595.755,15

ORGANIZACIÓN DE LA MOVILIDAD SÓCRATES / ERASMUS DE ESPAÑA
FONDOS NACIONALES COMPLEMENTARIOS. CURSO 2003-2004



ORGANIZACIÓN DE LA MOVILIDAD SÓCRATES / ERASMUS DE ESPAÑA
FONDOS NACIONALES COMPLEMENTARIOS POR COMUNIDAD
AUTÓNOMA. CURSO 2003-2004

<u>Comunidad Autónoma</u>	<u>Código</u>	<u>Universidad</u>	<u>UNIVERSIDAD</u>	<u>CC.AA.</u>	<u>Inst. Bancarias</u>	<u>Otras Entidades</u>
TODAS LAS COMUNIDADES			1.474.209,31	116.845,84	0,00	4.700,00
ANDALUCIA			106.805,85	0,00	0,00	0,00
	1	ALMERIA01 Almería	9.940,72			
	2	CADIZ01 Cádiz	7.000,00			
	3	CORDOBA01 Córdoba				
	4	GRANADA01 Granada				
	5	HUELVA01 Huelva	22.666,00			
	6	JAEN01 Jaén	4.685,35			
	7	MALAGA01 Málaga	60.775,64			
	8	SEVILLA01 Sevilla	1.738,14			
	9	SEVILLA03 Pablo de Olavide				
ARAGON			98.521,68	0,00	0,00	0,00
	1	ZARAGOZ01 Zaragoza	98.521,68			
ASTURIAS (Principado de)			20.156,00	0,00	0,00	0,00
	1	OVIEDO01 Oviedo	20.156,00			
BALEARES (Islas)			315,00	0,00	0,00	0,00
	1	PALMA01 Islas Baleares	315,00			
CANARIAS (Islas)			25.680,00	0,00	0,00	0,00
	1	LAS-PAL01 Las Palmas de Gran Canaria	25.680,00			
	2	TENERIF01 La Laguna				
CANTABRIA			31.624,00	0,00	0,00	0,00
	1	SANTAND01 Cantabria	31.624,00			
CASTILLA-LA MANCHA			6.202,92	18.495,56	0,00	0,00
	1	CIUDA-R01 Castilla-La Mancha	6.202,92	18.495,56		
CASTILLA Y LEON			76.460,95	0,00	0,00	0,00
	1	AVILA01 Católica de Avila				
	2	BURGOS01 Burgos				
	3	LEON01 León				
	4	SALAMAN01 Pontificia de Salamanca	29.219,78			
	5	SALAMAN02 Salamanca	47.241,17			
	6	SEGOVIA01 SEK				
		VALLADOLI01 Valladolid				

ORGANIZACIÓN DE LA MOVILIDAD SÓCRATES / ERASMUS DE ESPAÑA
FONDOS NACIONALES COMPLEMENTARIOS POR COMUNIDAD
AUTÓNOMA. CURSO 2003-2004

<u>Comunidad Autónoma</u>	<u>Código</u>	<u>Universidad</u>	<u>UNIVERSIDAD</u>	<u>CC.AA.</u>	<u>Inst. Bancarias</u>	<u>Otras Entidades</u>
CATALUÑA			246.388,34	86.278,34	0,00	4.700,00
	1 BARCELO01	Barcelona	82.015,96	59.956,60		
	2 BARCELO02	Autónoma de Barcelona				
	3 BARCELO03	Politécnica de Cataluña	78.762,04			
	4 BARCELO11	Esc. Sup. Turismo "San Ignacio"				100,00
	5 BARCELO15	Pompeu Fabra				
	6 BARCELO16	Ramón Llull	44.022,20			
	7 BARCELO22	Instituto del Teatro				
	8 BARCELO24	Internacional de Catalunya				
	9 BARCELO29	Esc. Sup. de Música de Catalunya	1.586,59			
	10 GIRONA02	Girona	3.750,00	3.000,00		4.600,00
	11 LLEIDA01	Lleida	101,49	2.642,30		
	12 MATARO01	E.. U.. E.. E.. del Maresme	895,88			
	13 TARRAGO01	Rovira i Virgili (Tarragona)	21.369,32	20.679,44		
	14 VIC01	Vic (Barcelona)	13.884,86			
EXTREMADURA			8.419,63	0,00	0,00	0,00
	1 BADAJOZ01	Extremadura	8.419,63			
GALICIA			13.985,41	0,00	0,00	0,00
	1 LA-CORU01	La Coruña				
	2 SANTIAGO01	Santiago de Compostela				
	3 VIG01	Vigo	13.985,41			
LA RIOJA			14.000,00	0,00	0,00	0,00
	1 LOGRON01	La Rioja	14.000,00			
MADRID			171.764,43	12.071,94	0,00	0,00
	1 ALCAL-H01	Alcalá de Henares	47.043,74			
	2 MADRID01	UNED (Madrid)				
	3 MADRID02	Pontificia Comillas de Madrid				
	4 MADRID03	Complutense	72.122,00			
	5 MADRID04	Autónoma de Madrid				
	6 MADRID05	Politécnica de Madrid				
	7 MADRID09	CEU Luis Vives (Madrid)	4.967,66			
	8 MADRID12	Antonio de Nebrija (Madrid)				
	9 MADRID14	Carlos III de Madrid	208,59			
	10 MADRID17	Alfonso X El Sabio (Madrid)	30.000,00			
	11 MADRID18	Europea de Madrid	5.760,56	12.071,94		
	12 MADRID19	Real Es. Sup. de Arte Dramático				
	13 MADRID21	San Pablo CEU Universidad	2.253,88			
	14 MADRID26	Rey Juan Carlos				
	15 MADRID27	Real Conservatorio Sup. de Música				
	16 MADRID32	EBP-Camara Oficial de Comercio	9.408,00			
	17 MADRID33	Camilo José Cela				

ORGANIZACIÓN DE LA MOVILIDAD SÓCRATES / ERASMUS DE ESPAÑA
FONDOS NACIONALES COMPLEMENTARIOS POR COMUNIDAD
AUTÓNOMA. CURSO 2003-2004

<u>Comunidad</u> <u>Autónoma</u>	<u>Código</u>	<u>Universidad</u>	<u>UNIVERSIDAD</u>	<u>CC.AA.</u>	<u>Inst.</u> <u>Bancarias</u>	<u>Otras</u> <u>Entidades</u>
MURCIA (Región de)			24.786,52	0,00	0,00	0,00
	1 MURCIA01	Murcia	24.786,52			
	2 MURCIA02	Conserv. Sup. de Música				
	3 MURCIA04	Politécnica de Cartagena				
	4 MURCIA05	Católica "San Antonio"				
NAVARRA (Comunidad Foral)			87.028,22	0,00	0,00	0,00
	1 PAMPLON01	Navarra	73.350,00			
	2 PAMPLON02	Pública de Navarra	13.678,22			
PAIS VASCO			98.216,36	0,00	0,00	0,00
	1 BILBAO01	País Vasco	98.216,36			
	2 BILBAO02	Deusto				
	3 MONDRAG01	Mondragón Unibertsitatea				
	4 SAN-SEB01	MUSIKENE				
	5 VITORIA01	IVEF				
VALENCIANA (Comunidad)			443.854,00	0,00	0,00	0,00
	1 ALICANT01	Alicante	294.480,00			
	2 CASTELL01	Jaume I de Castellón	72.500,00			
	3 ELCHE01	Miguel Hernández de Elche	30.000,00			
	4 VALENCI01	Valencia				
	5 VALENCI02	Politécnica de Valencia	40.868,00			
	6 VALENCI06	Fac. de Estudios de la Empresa				
	7 VALENCI08	Cardenal Herrera-CEU	6.006,00			
	VALENCI09	MUST				

V. PERSPECTIVA GENERAL DE LOS INFORMES FINALES DE LA AGENCIAS NACIONALES¹⁴

CURSO 2003-2004

¹⁴ Datos extraídos del Informe sobre la movilidad de Estudiantes y Personal Docente: “Overview of the National Agencies final reports 2003-2004”, presentado en la Reunión de Agencias Nacionales de Marzo de 2005.

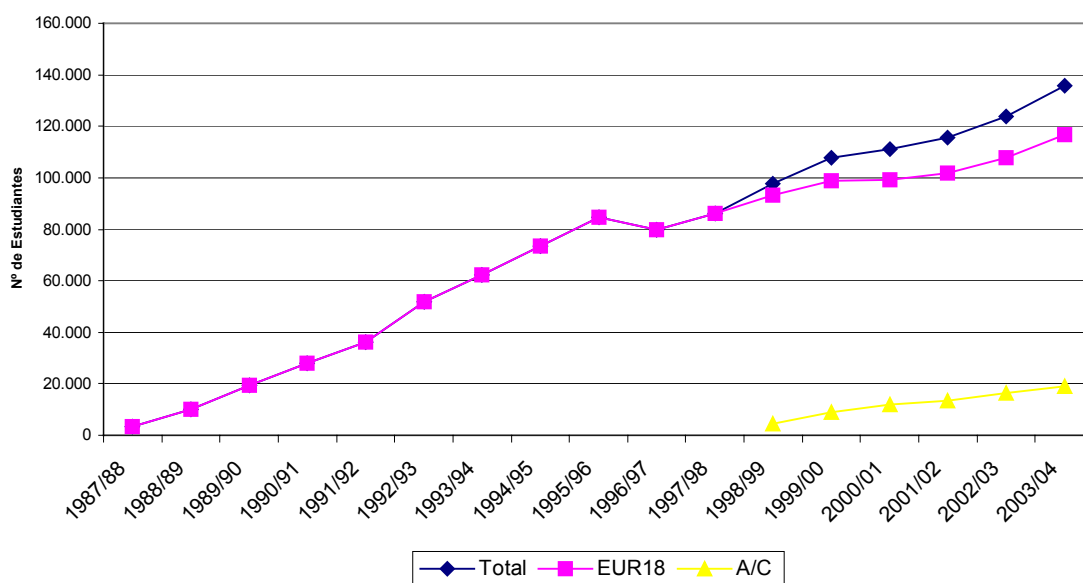
V.1 RESULTADOS DE LA MOVILIDAD DE ESTUDIANTES

CURSO 2003-2004

MOVILIDAD DE ESTUDIANTES SÓCRATES / ERASMUS

EVOLUCIÓN MOVILIDAD ESTUDIANTES. CURSO 1987-88 a 2003-2004

Curso Académico	Nº total de Estudiantes	EUR18 ¹⁵	A/C ¹⁶
1987/88	3.244	3.244	
1988/89	9.914	9.914	
1989/90	19.456	19.456	
1990/91	27.906	27.906	
1991/92	36.314	36.314	
1992/93	51.694	51.694	
1993/94	62.362	62.362	
1994/95	73.407	73.407	
1995/96	84.642	84.642	
1996/97	79.874	79.874	
1997/98	85.999	85.999	
1998/99	97.601	93.096	4.505
1999/00	107.666	98.842	8.824
2000/01	111.092	99.217	11.875
2001/02	115.432	101.822	13.610
2002/03	123.957	107.617	16.340
2003/04	135.586	116.689	18.897
Total	1.226.146	1.152.095	74.051



¹⁵ EUR 18 hace referencia a los 15 Estados Miembros de la Unión Europea hasta el curso 2003-2004, más los tres estados miembros de la A.E.L.C. (Asociación Europea de Libre Comercio), Islandia, Liechtenstein y Noruega. También incluye la movilidad de Suiza durante su participación en el Programa (1992/93 – 1999/96).

¹⁶ A/C (Accession/Candidate) agrupa a los 10 países que tenían la condición de Estado de Nueva Adhesión al comienzo del curso académico 2003-2004 y los dos estados Candidatos (Bulgaria y Rumania). Los 10 estados de Nueva Adhesión se convirtieron en Estados Miembros de la Unión Europea a partir del 2004.

MOVILIDAD DE ESTUDIANTES SÓCRATES / ERASMUS

NÚMERO TOTAL DE ESTUDIANTES POR PAÍS. CURSO 2003-2004

-274-

		País de Destino																																				
		BE	DK	DE	GR	ES	FR	IE	IT	LUX	NL	AT	PT	FI	SE	UK	IS	LI	NO	BG	CZ	EE	CY	LV	LT	HU	MT	PL	RO	SI	SK	TOTAL						
País de la Institución de Origen	BE fr		43	129	26	615	235	77	255	0	189	41	71	70	62	185	0	0	16	1	18	4	1	0	3	11	5	35	16	2	4	2114						
	Be fi		41	177	49	672	533	44	212	3	188	64	136	148	87	156	3	0	24	10	33	1	0	4	4	17	8	34	14	7	6	2675						
	BE		84	306	75	1287	768	121	467	3	377	105	207	218	149	341	3	0	40	11	51	5	1	4	7	28	13	69	30	9	10	4789						
	DK	44		302	13	259	260	36	111	0	117	70	15	5	30	330	12	0	27	0	19	2	2	0	3	3	4	12	5	5	0	1686						
	DE	330	410		165	4325	3997	926	1755	1	862	387	283	918	1653	3159	47	8	463	17	207	25	7	23	49	171	28	395	27	24	26	20688						
	GR	140	45	356		374	420	27	248	1	106	71	90	116	109	139	2	0	17	6	63	1	8	1	1	20	5	14	3	2	0	2385						
	ES	1054	573	2553	178		3412	513	4250	0	1263	298	992	501	670	2974	21	0	200	11	169	12	0	1	24	67	9	176	59	22	32	20034						
	FR	420	500	2804	218	5115		1081	1550	6	891	361	288	727	1062	4652	23	0	246	9	206	21	10	3	25	169	43	314	167	40	30	20981						
	IE	47	30	292	12	291	557		109	0	110	35	18	40	57	37	0	0	8	6	26	2	1	0	4	5	5	10	0	3	0	1705						
	IT	633	357	1994	180	5688	2859	230		0	607	339	766	367	399	1511	29	1	156	8	86	28	7	4	28	129	71	174	129	20	29	16829						
	LU	1	2	39	0	14	27	0	9		0	17	6	1	3	15	0	0	0	0	2	0	0	0	0	0	0	0	1	0	0	0	138					
	NL	184	158	391	42	907	543	88	256	0		98	93	275	389	635	11	0	140	1	44	7	0	6	10	49	18	21	14	5	3	4388						
	AT	79	104	262	30	631	528	132	461	0	215		60	227	305	410	15	1	82	3	51	7	5	5	12	30	14	22	8	16	6	3721						
	PT	250	63	295	53	920	325	19	713	0	250	53		95	95	178	4	1	38	8	103	3	8	5	26	59	4	125	68	14	7	3782						
	FI	148	37	654	72	479	413	111	190	0	377	229	58		101	552	14	0	15	5	126	35	9	9	15	162	16	60	13	29	22	3951						
	SE	42	25	426	17	370	484	80	137	0	236	142	25	24		494	9	0	22	0	38	10	0	3	11	28	11	24	3	6	0	2667						
	UK	117	136	1127	60	1636	2303	21	740	0	365	143	97	233	238		9	0	69	5	107	8	4	1	3	31	12	42	10	6	16	7539						
	EUI	0	0	1	0	0	4	0	0	0	0	2	0	0	1	2	0	0	0	0	0	0	0	0	0	0	0	0	0	0	0	0	10					
	IS	4	54	40	3	36	26	2	16	0	13	10	1	1	2	13																	221					
	LI	0	2	1	0	0	0	1	0	0	4	0	2	3	1	5																	19					
	NO	29	53	190	15	231	156	17	85	0	78	50	36	15	42	159																	1156					
	EUR 18	3522	2633	12033	1133	22563	17082	3405	11097	11	5871	2410	3037	3766	5306	15606	199	11	1523	90	1298	166	62	65	218	951	253	1459	536	201	181	116689						
	BG	46	14	227	62	43	136	6	39	0	23	52	34	16	9	44																	751					
	CY	0	2	4	13	3	9	0	3	0	0	1	2	14	5	8																	64					
	CZ	134	103	931	78	286	510	43	180	0	203	211	189	241	163	317																	3589					
	EE	10	19	59	6	30	42	2	26	0	10	16	4	47	26	8																	305					
	HU	98	44	566	42	125	276	15	227	0	145	110	42	201	58	109																	2058					
	LV	27	13	111	2	9	18	2	9	0	24	8	4	42	32	7																	308					
	LT	70	145	294	18	61	77	10	67	0	30	49	51	180	120	22																	1194					
	MT	5	2	6	0	3	3	6	52	0	7	4	2	6	1	22																	119					
	PL	358	362	1870	122	546	855	74	481	0	294	159	222	310	286	337																	6276					
	RO	163	29	457	87	285	1125	21	448	0	72	38	119	33	42	86																	3005					
	SI	30	19	125	6	63	62	1	56	0	25	59	30	24	17	29																	546					
	SK	50	11	191	24	59	80	2	58	3	29	44	30	52	17	32																	682					
	A/C	991	763	4841	460	1513	3193	182	1646	3	862	751	729	1166	776	1021																		18897				
	TOTAL	4513	3396	16874	1593	24076	20275	3587	12743	14	6733	3161	3766	4932	6082	16627	199	11	1523	90	1298	166	62	65	218	951	253	1459	536	201	181	135586						

MOVILIDAD DE ESTUDIANTES SÓCRATES / ERASMUS

EVOLUCIÓN BECA MEDIA. CURSO 1994-1995 a 2003-2004

	Beca Media Mensual									
	1994/95	1995/96	1996/97	1997/98	1998/99	1999/00	2000/01	2001/02	2002/03	2003/04
BE	160	130	130	110	115	137	113	116	113	116
DK	150	150	150	120	137	151	151	150	147	144
DE	150	120	130	120	129	125	125	122	116	105
GR	300	280	350	310	396	286	316	290	290	292
ES	150	120	130	110	118	108	98	107	106	96
FR	120	110	120	120	125	125	115	104	102	95
IE	150	130	130	90	112	107	115	109	115	115
IT	200	170	190	190	164	152	138	126	121	114
LU	400	400	400	390	399	391	401	393	303	260
NL	120	120	140	130	152	168	161	153	155	153
AT	130	140	130	120	129	127	96	104	99	95
PT	290	300	290	260	253	249	204	169	162	n.a.
FI	110	100	100	80	108	123	85	117	118	105
SE	100	100	100	80	62	115	131	155	161	171
UK	130	130	130	140	156	166	180	211	238	245
LI	330	380	380	390	392	312	107	109	400	187
IS	290	310	300	340	306	339	281	287	240	176
NO	180	150	160	220	182	190	216	222	231	210
EUR 18	150	134	141	125	139	153	130	130	128	120
BG						578	483	501	469	417
CZ					455	332	179	137	117	95
EE						254	149	161	145	145
CY					482	518		500	500	500
LV						483	372	381	359	263
LT						243	158	130	111	95
HU					402	238	176	242	245	210
MT							482	389	474	453
PL					376	336	256	198	163	143
RO					473	387	293	286	206	184
SI						371	262	317	142	102
SK					453	440	347	305	276	283
A/C					421	333	243	222	184	159
Total	150	134	141	125	150	166	140	138	135	125

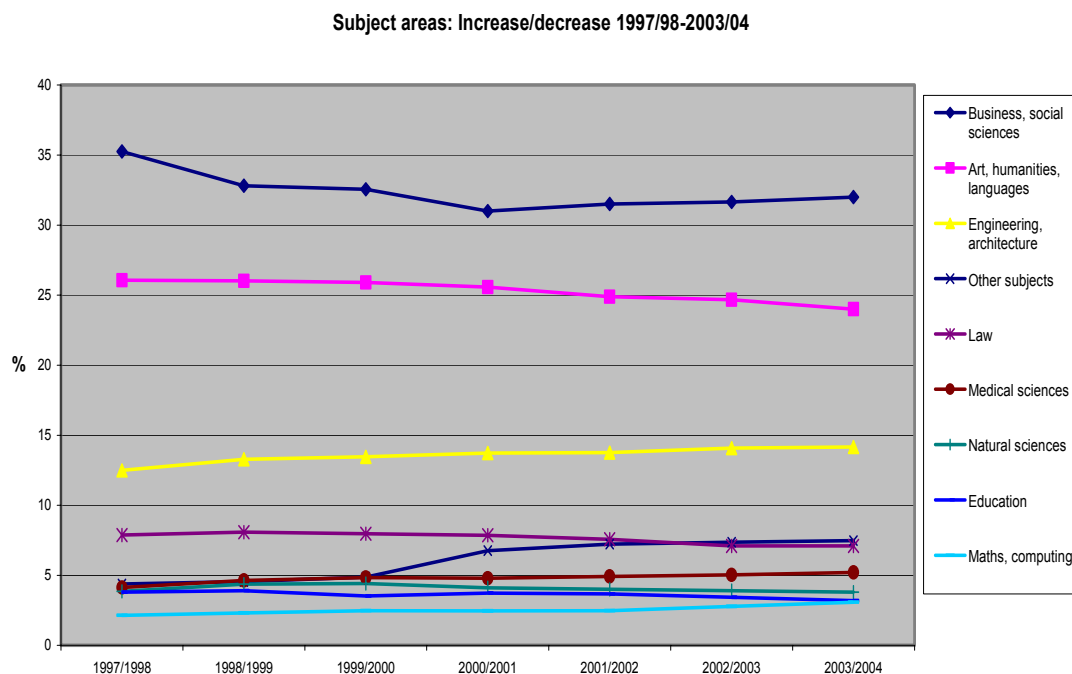
MOVILIDAD DE ESTUDIANTES SÓCRATES / ERASMUS

NÚMERO DE ESTUDIANTES POR ÁREA DE ESTUDIO. CURSO 2003-2004

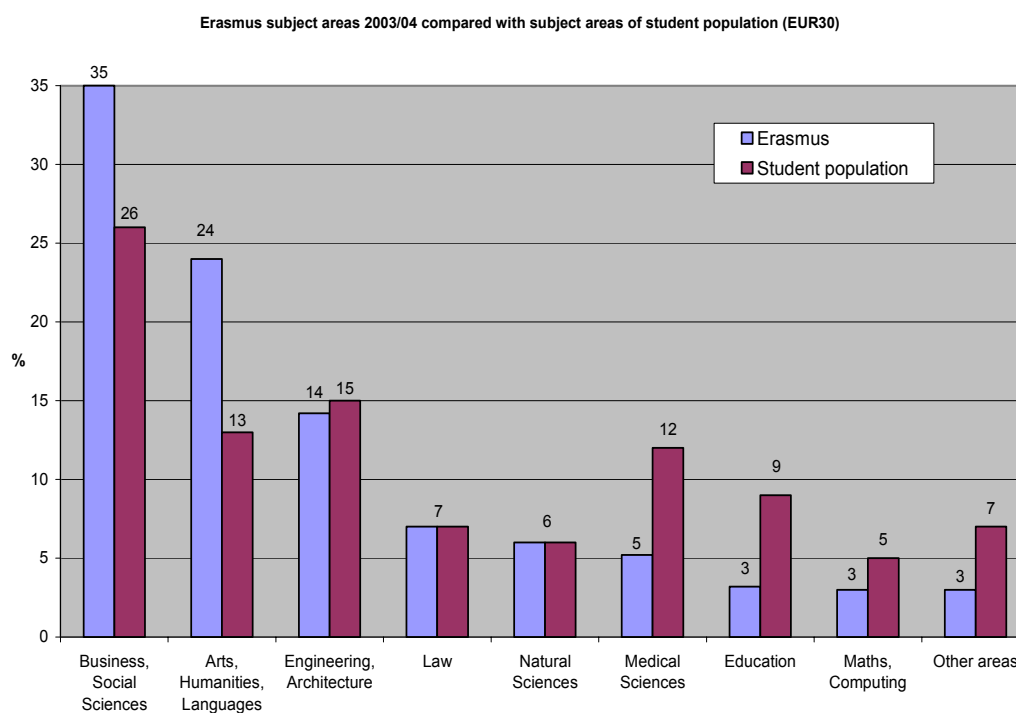
Pais de Origen	Ciencias de la Agricultura	Arquitectura, Urbanismo y Ordenación Regional		Ciencias Empresariales	Ciencias de la Educación y Formación del Profesorado	Ingeniería y Tecnología	Geografía y Geología		Lingüística y Filología	Derecho	Matemáticas e Informática	Ciencias Médicas	Ciencias Naturales	Ciencias Sociales	Ciencias de la Comunicación y la Información		Total
BE fr	81	101	83	611	105	125	16	29	246	160	59	89	32	268	97	12	2114
BE fl	75	62	126	478	309	259	12	76	357	197	80	260	19	232	115	18	2675
BE	156	163	209	1089	414	384	28	105	603	357	139	349	51	500	212	30	4789
DK	18	54	60	364	74	112	27	141	346	103	20	115	33	171	44	4	1686
DE	181	762	906	5023	535	1376	433	1048	3528	1474	803	1021	879	2067	425	227	20688
GR	81	149	143	306	81	143	46	131	327	191	104	172	87	343	38	43	2385
ES	566	854	905	3244	602	3109	450	654	2568	1413	674	1211	1062	1701	800	221	20034
FR	398	519	651	6573	320	2833	259	598	3321	1449	570	399	843	1787	295	166	20981
IE	3	30	90	593	24	52	12	51	305	142	45	46	62	210	32	8	1705
IT	317	877	756	1963	267	1545	206	1144	3346	1455	392	1045	453	2220	723	120	16829
LU	0	4	4	15	43	6	8	2	14	6	0	8	7	19	1	1	138
NL	80	109	145	1089	354	224	84	81	253	303	55	219	51	992	264	85	4388
AT	37	128	193	1117	260	248	32	147	505	231	146	144	143	250	112	28	3721
PT	69	264	205	386	215	479	66	60	334	190	87	407	216	487	155	162	3782
FI	64	30	326	1383	100	487	33	136	316	117	108	291	93	307	100	60	3951
SE	19	64	90	902	69	424	31	48	121	195	46	176	84	313	56	29	2667
UK	23	96	489	1332	163	269	88	206	2875	754	92	232	220	585	83	32	7539
EUI	0	0	0	0	0	0	0	8	0	1	0	0	0	1	0	0	10
IS	3	0	24	56	22	20	3	13	47	7	4	4	3	15	0	0	221
LI	0	9	0	10	0	0	0	0	0	0	0	0	0	0	0	0	19
NO	27	19	69	275	92	112	5	39	84	77	35	142	22	137	10	11	1156
EUR 18	2042	4131	5265	25720	3635	11823	1811	4612	18893	8465	3320	5981	4309	12105	3350	1227	116689
BG	51	32	42	97	12	133	12	14	73	37	86	60	33	48	19	2	751
CY	0	0	0	7	24	3	0	0	15	0	0	12	0	3	0	0	64
CZ	187	168	182	584	228	481	90	148	464	185	123	222	113	309	14	91	3589
EE	6	12	47	47	2	22	9	9	51	28	4	12	4	32	12	8	305
HU	136	75	114	450	126	147	66	64	248	159	64	125	29	200	23	32	2058
LV	14	9	31	88	27	10	14	13	21	7	13	8	6	38	5	4	308
LT	48	37	63	241	56	189	25	33	92	87	65	85	43	97	17	16	1194
MT	0	2	3	6	11	9	2	1	7	31	1	32	4	5	5	0	119
PL	112	321	232	1342	126	752	158	171	675	429	301	247	361	928	68	53	6276
RO	61	64	87	290	47	604	147	116	451	98	176	209	206	355	54	40	3005
SI	23	24	38	146	17	35	6	12	97	51	3	6	2	65	19	2	546
SK	37	18	34	169	15	106	10	22	84	25	23	71	29	29	3	7	682
A/C	675	762	873	3467	691	2491	539	603	2278	1137	859	1089	830	2109	239	255	18897
TOTAL	2717	4893	6138	29187	4326	14314	2350	5215	21171	9602	4179	7070	5139	14214	3589	1482	135586

MOVILIDAD DE ESTUDIANTES SÓCRATES / ERASMUS

EVOLUCIÓN ÁREA DE ESTUDIO. CURSO 1997-1998 a 2003-2004



COMPARATIVA POR ÁREA DE ESTUDIO DE LOS ESTUDIANTES ERASMUS Y DE LA POBLACIÓN GENERAL DE ESTUDIANTES. CURSO 2003-2004



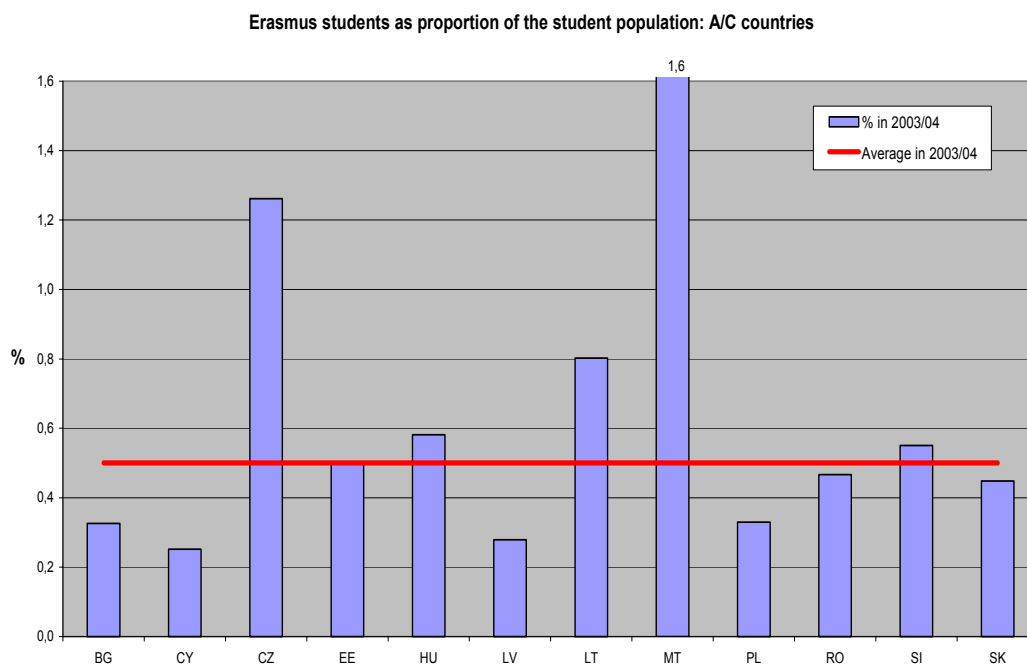
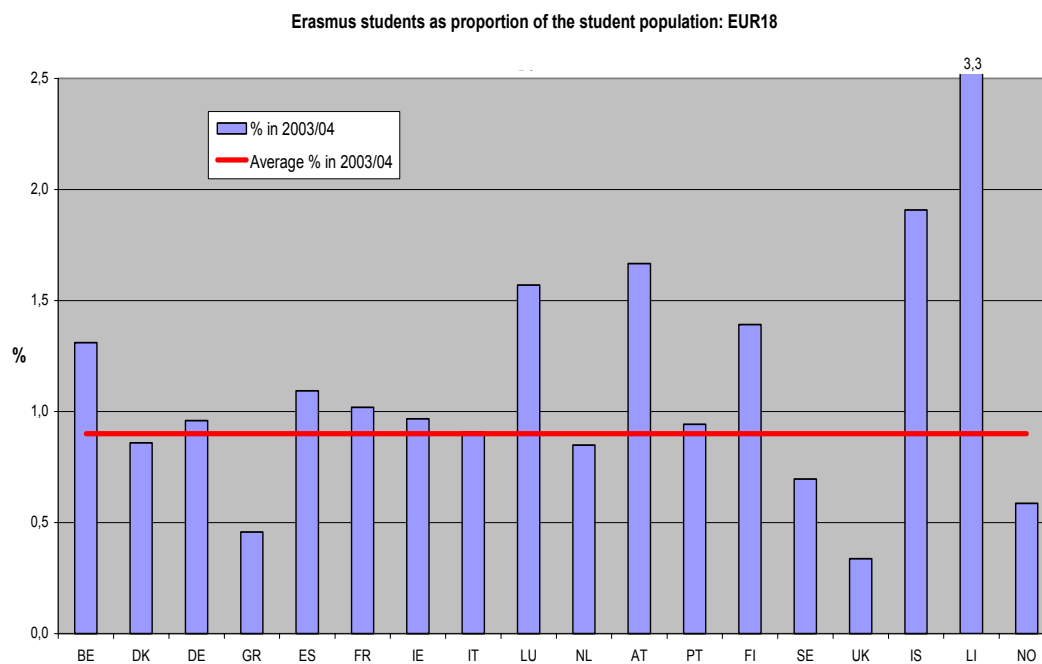
MOVILIDAD DE ESTUDIANTES SÓCRATES / ERASMUS

DURACIÓN MEDIA DEL PERÍODO DE ESTUDIOS. CURSO 2003-2004

País de Origen	Duración Media por Estudiante									
	1994/95	1995/96	1996/97	1997/98	1998/99	1999/2000	2000/2001	2001/2002	2002/03	2003/04
	Meses									
BE	5,3	5,2	5,1	5,2	5,3	5,3	5,2	5,2	5,4	5,1
DK	5,4	4,8	5,3	5,2	5,3	5,4	5,4	5,4	5,4	5,4
DE	7,0	7,1	7,0	7,2	7,2	7,2	7,2	7,1	6,9	6,8
GR	5,6	5,4	5,3	5,2	5,1	5,0	4,9	5,0	4,9	5,0
ES	6,9	7,1	7,2	7,2	7,4	7,4	7,6	7,5	7,5	7,6
FR	7,1	7,4	7,2	7,3	7,3	7,4	7,8	7,2	7,2	7,2
IE	6,9	7,0	7,1	7,6	7,6	7,7	7,4	7,3	7,5	7,3
IT	6,8	6,8	6,9	6,9	7,0	7,0	7,1	7,1	7,1	6,9
LU	7,1	5,7	6,0	6,0	6,0	6,0	5,8	5,9	6,2	5,9
NL	5,5	5,4	5,4	5,4	5,2	5,3	5,2	5,2	5,2	5,1
AT	6,4	6,4	6,5	6,5	6,5	6,4	6,5	6,5	6,3	6,2
PT	6,0	6,0	6,2	6,3	6,2	6,3	6,3	6,3	6,1	
FI	6,2	5,9	5,8	5,8	5,7	5,7	5,7	5,9	5,7	5,7
SE	6,3	6,3	6,3	6,1	6,1	6,3	6,2	5,9	6,2	6,2
UK	6,8	6,8	6,9	6,7	6,7	7,0	6,9	6,9	6,9	6,9
LI	4,0	8,0		8,0	8,0	6,7	8,9	4,7	6,1	5,7
IS	8,6	7,1	7,1	6,3	6,3	6,3	6,1	6,4	6	6,0
NO	6,2	6,2	5,8	5,8	5,8	6,0	5,9	6,2	6,2	6,2
EUR 18	6,4	6,4	6,3	6,4	6,8	6,8	6,9	6,8	6,8	6,8
BG						3,9	4,4	4,6	4,8	4,8
CZ					4,7	4,8	5,2	5,7	5,8	6,0
EE						4,9	5,6	5,5	5,7	5,8
CY					4,8	4,6		5,2	4,7	4,5
LV						4,2	4,6	4,3	4,3	4,5
LT						5,6	4,6	4,7	4,6	4,6
HU					4,8	5,0	4,8	4,8	4,5	4,7
MT							4,7	4,1	4,3	4,0
PL					6,0	6,0	5,7	5,7	5,9	6,0
RO					4,8	5,3	5,4	5,6	5,6	5,6
SI						5,2	5,5	2,6	5,7	6,0
SK					4,9	4,7	4,4	4,6	4,6	4,4
A/C					5,2	5,3	5,2	5,3	5,5	5,6
Total	6,4	6,4	6,3	6,4	6,7		6,7	6,6	6,6	6,6

MOVILIDAD DE ESTUDIANTES SÓCRATES / ERASMUS

ESTUDIANTES ERASMUS EN PROPORCIÓN A LA POBLACIÓN GENERAL DE ESTUDIANTES



V.2 RESULTADOS DE LA MOVILIDAD DE PROFESORES

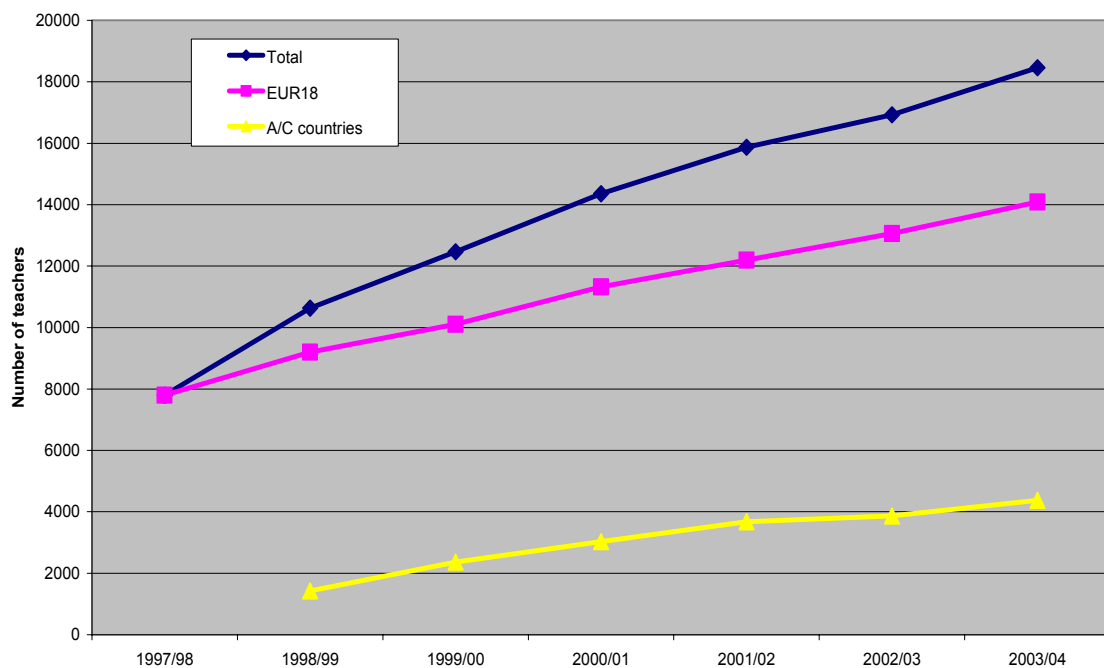
CURSO 2003-2004

MOVILIDAD DE PROFESORES SÓCRATES / ERASMUS

EVOLUCIÓN MOVILIDAD PROFESORES. CURSO 1997-98 a 2003-2004

	Total number of teachers	EUR18	A/C countries
1997/88	7.797	7.797	
1998/99	10.605	9.202	1.403
1999/00	12.465	10.102	2.363
2000/01	14.356	11.328	3.028
2001/02	15.872	12.195	3.677
2002/03	16.934	13.065	3.869
2003/04	18.496	14.122	4.374
Total	96.525	77.811	18.714

Erasmus teacher mobility 1997/98-2003/04



MOVILIDAD DE PROFESORES SÓCRATES / ERASMUS

NÚMERO TOTAL DE PROFESORES POR PAÍS. CURSO 2003-2004

		País de destino																															
País de la Institución de Origen		BE	DK	DE	GR	ES	FR	IE	IT	LUX	NL	AT	PT	FI	SE	UK	IS	LI	NO	BG	CZ	EE	CY	LV	LT	HU	MT	PL	RO	SI	SK	TOTAL	
	BE fr	0	2	8	4	41	58	2	30	0	5	4	15	4	0	5	0	0	1	4	8	1	0	1	1	4	2	12	23	1	2	238	
	BE nl	0	15	31	17	79	43	20	32	1	58	17	35	71	19	28	2	0	19	15	24	2	1	6	14	19	6	30	25	8	11	648	
	BE	0	17	39	21	120	101	22	62	1	63	21	50	75	19	33	2	0	20	19	32	3	1	7	15	23	8	42	48	9	13	886	
	DK	3	0	39	8	36	15	9	15	0	8	7	15	24	7	44	8	0	11	3	13	6	1	2	14	4	5	23	2	8	1	331	
	DE	25	36	0	51	238	305	44	194	2	51	102	68	186	60	187	4	1	37	64	121	18	8	37	64	109	6	234	90	26	30	2398	
	GR	18	3	50	0	18	53	1	34	0	6	10	8	27	7	34	0	0	2	8	8	1	10	1	0	6	0	11	17	1	3	337	
	ES	108	32	204	41	0	327	31	509	2	33	46	204	63	25	150	6	0	8	14	28	2	2	1	7	19	2	35	36	7	7	1949	
	FR	72	14	195	75	266	0	31	290	0	24	26	63	52	30	128	1	0	19	38	102	3	6	7	30	94	6	156	290	7	14	2039	
	IE	4	3	25	1	22	28	0	12	0	5	11	9	12	3	8	0	0	2	1	3	0	0	1	1	3	2	10	1	0	1	168	
	IT	40	13	128	46	212	183	6	0	0	16	24	59	27	18	57	1	0	6	8	21	7	0	3	5	42	6	37	50	5	13	1033	
	LU	0	0	0	0	0	1	0	0	0	0	1	0	0	0	0	0	0	0	0	0	0	0	0	0	0	0	0	0	0	0	2	
	NL	59	21	68	9	39	55	11	26	0	0	18	22	60	29	70	0	0	17	10	29	0	3	11	8	32	8	46	22	1	10	684	
	AT	21	5	90	14	53	32	18	50	3	16	0	18	45	23	45	3	1	14	6	42	5	0	12	11	27	1	29	24	11	4	623	
	PT	34	7	45	24	110	81	2	60	1	15	7	0	30	12	47	0	0	9	5	29	0	2	2	12	2	0	19	27	6	7	612	
	FI	43	14	138	24	71	63	17	56	0	40	44	21	0	12	97	13	2	10	6	40	57	3	15	28	55	3	35	13	13	12	945	
	SE	14	5	72	20	47	29	13	26	0	22	14	18	14	0	77	4	0	10	4	17	6	1	4	24	18	5	24	6	4	10	508	
	UK	36	37	200	35	132	154	9	91	0	55	26	39	136	70	0	2	0	32	20	60	6	10	9	14	24	15	48	21	11	11	1303	
	EUI	0	0	1	0	0	0	0	0	0	0	0	0	0	0	1	0	0	0	0	0	0	0	0	0	0	0	0	0	0	0	2	
	IS	0	5	10	0	5	4	1	4	0	0	1	0	8	6	10					0	0	0	0	0	0	0	0		0	0	54	
	LI	0	0	1	0	0	0	0	0	0	0	0	0	1	0	1					0	0	0	0	0	0	0	0		0	0	3	
	NO	13	15	39	2	22	9	4	16	0	11	18	14	14	19	46					1	0	0	0	0	0	0	0	0	0	2	245	
	EUR18	490	227	1344	371	1391	1440	219	1445	9	365	376	608	774	340	1035	44	4	197	206	546	114	47	112	233	458	67	749	647	109	138	14122	
	BG	27	2	87	32	12	53	2	27	0	8	7	14	6	2	33					0	0	0	0	0	0	0	0	0	0	0	312	
	CY	0	3	3	7	1	2	0	0	0	0	1	0	5	1	2	0	0	0	0	0	0		0	0	0	0	0	0	0	0	25	
	CZ	27	14	283	27	62	126	8	68	0	39	65	42	77	39	110	0	0	0	0		0	0	0	0	0	0	0	0	0	0	987	
	EE	4	5	16	0	3	2	0	8	0	0	4	2	35	1	4	0	0	0	0	0		0	0	0	0	0	0	0	0	0	84	
	HU	21	5	114	6	27	71	1	65	0	20	27	11	48	11	25	0	0	0	0	0	0	0	0	0		0	0	0	0	0	452	
LV	5	2	27	1	4	7	2	1	0	3	6	2	22	3	5	0	0	1	0	0	0	0	0		0	0	0	0	0	0	91		
LT	30	34	111	6	18	26	3	24	0	15	14	26	70	35	16	0	0	0	0	0	0	0	0		0	0	0	0	0	0	428		
MT	1	0	4	0	7	4	1	2	0	6	2	3	0	1	3	0	0	0	0	0	0	0	0	0		0	0	0	0	0	34		
PL	47	30	259	35	95	144	6	83	0	29	36	55	42	20	65	0	0	0	0	0	0	0	0	1	0		0	0	0	0	947		
RO	64	8	102	56	40	306	10	121	0	12	21	27	10	2	28				0	0	0	0	0	0	0	0		0	0	0	807		
SI	4	3	19	0	3	6	0	9	0	1	9	7	5	1	5	0	0	0	1	0	0	0	0	0	0	0	0		0	0	73		
SK	3	5	42	8	5	12	1	19	1	3	4	6	11	5	9	0	0	0	0	0	0	0	0	0	0	0	0	0		0	134		
A/C	233	111	1067	178	277	759	34	427	1	136	196	195	331	121	305	0	0	1	1	0	0	0	0	1	0	0	0	0	0	0	0	4374	
TOTAL	723	338	2411	549	1668	2199	253	1872	10	501	572	803	1105	461	1340	44	4	198	207	546	114	47	112	234	458	67	749	647	109	138	18496		

MOVILIDAD DE PROFESORES SÓCRATES / ERASMUS

EVOLUCIÓN BECA Y DURACIÓN MEDIA. CURSO 2000-2001 a 2003-2004

		Beca Media por profesor (euros)				Duración Media (días)			
		2000/01	2001/02	2002/03	2003/04	2000/01	2001/02	2002/03	2003/04
País de la Institución de Origen	BE fr	436	510	535	415	6,1	6,3	6,0	6,0
	BE nl	410	370	352	418	6,5	5,8	5,7	5,5
	BE	417	410	404	418	6,4	5,9	5,8	5,6
	DK	701	653	627	623	6,4	5,8	6,3	5,6
	DE	656	713	704	647	7,6	7,6	7,4	7,0
	GR	531	557	674	769	6,0	6,4	6,5	6,4
	ES	751	774	695	702	7,0	6,7	6,7	6,9
	FR	766	n.a.	679	675	5,9	5,8	5,1	4,9
	IE	721	789	819	782	6,2	5,9	5,8	5,8
	IT	632	649	764	744	7,2	6,7	6,9	6,7
	LU	0	0	0	723	0,0	0,0	0,0	10,5
	NL	535	578	618	595	5,5	6,1	5,0	5,3
	AT	588	599	468	476	5,4	5,4	6,3	5,1
	PT	560	495	590	n.a.	5,7	7,5	7,7	n.a.
	FI	431	454	392	415	6,4	6,1	6,1	6,0
	SE	789	780	794	759	5,8	5,5	6,1	5,7
	UK	670	668	645	605	5,5	5,4	5,4	5,4
	IS	1296	1247	1174	1232	10,8	175,6	9,7	12,4
	LI	764	600	633	733	4,0	2,0	4,3	4,0
	NO	892	876	841	788	6,6	6,0	5,8	5,0
	EUR 18	646	647	645	634	6,4	6,8	6,2	6,0
	BG	638	663	659	555	10,4	31,2	8,3	7,9
	CZ	384	304	247	215	8,8	2,8	8,0	7,3
	EE	382	390	398	321	7,6	1,8	7,6	8,3
	CY		768	740	770		21,8	8,1	6,3
	LV	707	698	590	435	7,0	7,9	8,4	6,5
	LT	249	214	157	137	8,6	8,1	5,9	8,1
	HU	505	345	500	465	7,9	8,1	8,2	7,4
	MT	1091	547	655	742	5,9	4,9	5,2	4,6
	PL	551	587	530	507	7,2	6,8	6,7	6,3
	RO	540	454	464	437	11,3	10,1	10,6	9,7
	SI	564	489	524	494	9,0	8,4	9,8	7,2
	SK	690	704	657	627	10,5	10,2	9,6	8,5
	A/C	500	444	424	393	8,8	8,3	8,2	7,7
	Total	615	594	594	575	6,9	7,2	6,7	6,4

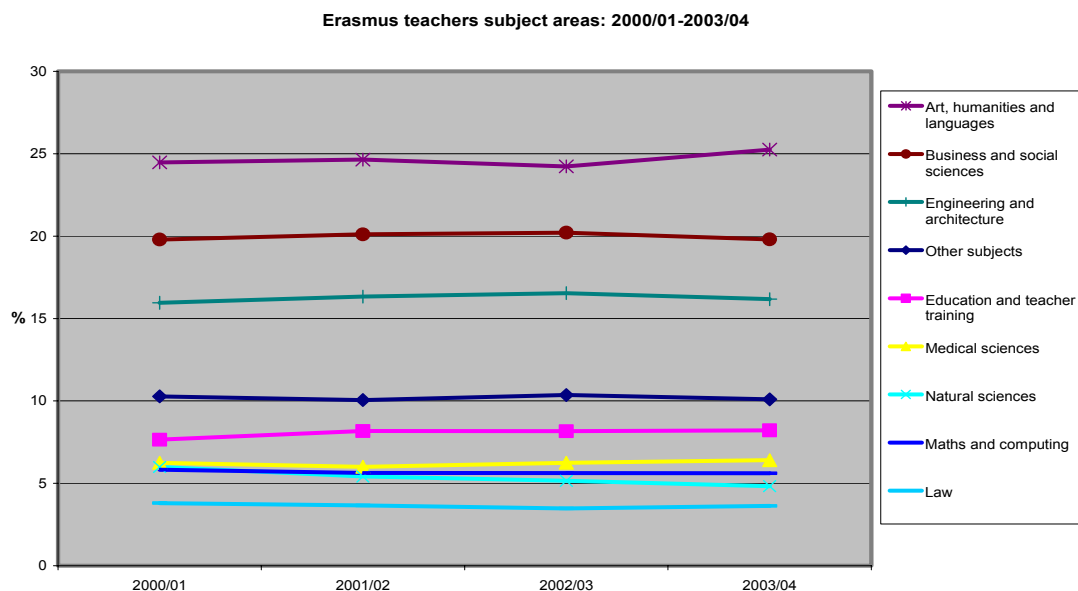
MOVILIDAD DE PROFESORES SÓCRATES / ERASMUS

NÚMERO DE PROFESORES POR ÁREA DE ESTUDIO. CURSO 2003-2004

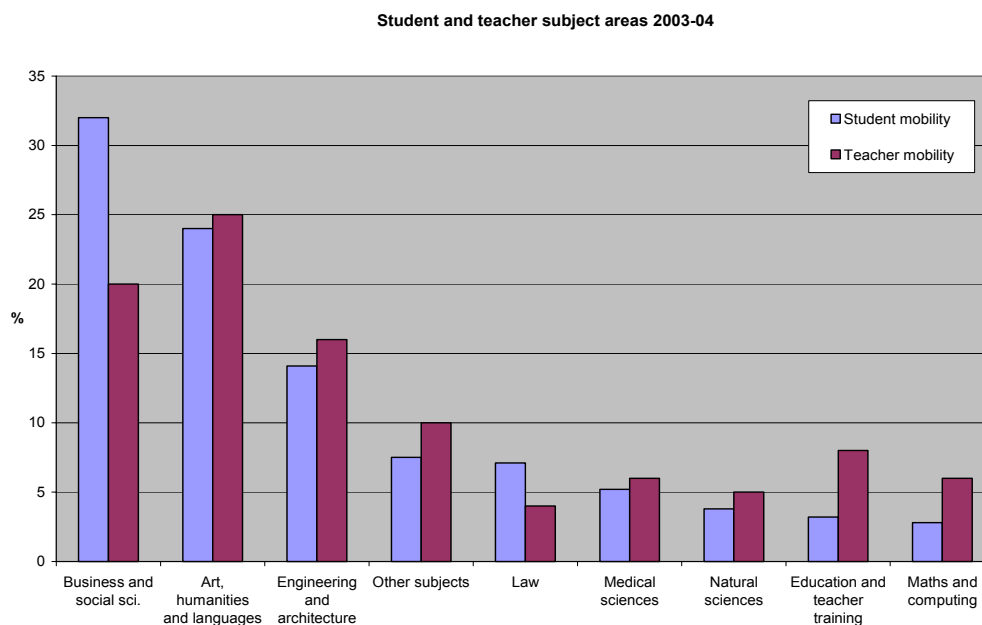
Pais de origen	Ciencias de la Agricultura	Ordenación Regional	Arte y Diseño	Ciencias Empresariales	Ciencias de la Educación y Formación del Profesorado	Ingeniería y Tecnología	Geografía y Geología	Humanidades	Lingüística y Filología	Derecho		Ciencias Médicas	Ciencias Naturales	Ciencias Sociales	Ciencias de la Comunicación y la Información	Otras Áreas de Estudio	Total
BE fr	10	12	6	23	26	17	2	7	41	2	6	21	15	35	8	7	238
BE fl	23	10	40	105	97	56	6	13	80	3	29	79	17	68	9	14	648
BE	33	22	46	128	123	73	8	20	121	5	35	100	32	103	17	21	886
DK	3	16	15	37	83	37	2	22	28	0	2	29	6	31	13	7	331
DE	45	66	159	272	132	341	99	91	424	120	168	47	115	219	44	56	2398
GR	26	7	18	15	9	51	17	13	36	4	30	32	36	25	4	14	337
ES	42	82	95	168	188	161	28	113	457	128	82	82	68	168	46	41	1949
FR	42	87	86	223	94	285	72	98	357	145	94	56	129	202	31	38	2039
IE	1	0	16	32	12	15	0	9	30	2	3	9	13	18	7	1	168
IT	30	66	108	56	17	98	28	86	202	55	53	79	51	89	4	11	1033
LU	0	0	0	0	0	1	0	0	1	0	0	0	0	0	0	0	2
NL	33	16	55	104	84	28	19	19	47	2	28	63	10	122	38	16	684
AT	33	13	52	55	191	54	18	14	67	18	35	7	16	27	14	9	623
PT	19	13	28	42	62	70	20	37	76	6	21	55	32	78	15	38	612
FI	37	9	110	218	77	100	10	25	70	6	28	132	14	81	15	13	945
SE	3	11	47	31	41	72	17	22	35	7	27	102	20	56	14	3	508
UK	30	40	116	138	141	101	35	54	113	63	88	103	68	159	31	23	1303
EUI	0	0	0	0	0	0	0	0	2	0	0	0	0	0	0	0	2
IS	1	0	2	1	9	5	0	7	13	1	8	4	0	3	0	0	54
LI	0	1	0	2	0	0	0	0	0	0	0	0	0	0	0	0	3
NO	0	0	51	22	48	11	7	11	19	3	4	40	4	12	6	7	245
EUR18	378	449	1004	1544	1311	1503	380	641	2098	565	706	940	614	1393	299	298	14122
BG	20	5	16	20	13	62	9	7	39	12	64	12	13	14	4	2	312
CY	1	0	0	2	3	7	0	2	3	0	2	3	2	0	0	0	25
CZ	84	15	58	120	50	201	42	27	127	15	77	34	83	28	3	23	987
EE	0	1	16	8	3	5	2	6	11	0	4	8	0	14	3	3	84
HU	26	3	20	52	36	48	14	24	98	9	33	28	18	35	5	3	452
LV	2	0	11	26	16	1	2	4	11	0	0	3	1	9	0	5	91
LT	17	6	36	65	23	70	9	4	31	19	15	48	18	41	8	18	428
MT	0	0	0	0	4	0	0	0	5	1	0	15	2	3	0	4	34
PL	25	24	33	97	51	231	30	38	132	26	60	27	79	80	6	8	947
RO	29	14	18	38	6	279	60	29	84	14	55	62	52	39	9	19	807
SI	4	3	2	11	0	13	2	3	11	3	12	1	5	3	0	0	73
SK	3	3	4	13	3	51	4	2	14	6	11	3	10	3	2	2	134
A/C	211	74	214	452	208	968	174	146	566	105	333	244	283	269	40	87	4374
TOTAL	589	523	1218	1996	1519	2471	554	787	2664	670	1039	1184	897	1662	339	385	18496

MOVILIDAD DE PROFESORES SÓCRATES / ERASMUS

EVOLUCIÓN ÁREA DE ESTUDIO. CURSO 2000-2001 a 2003-2004

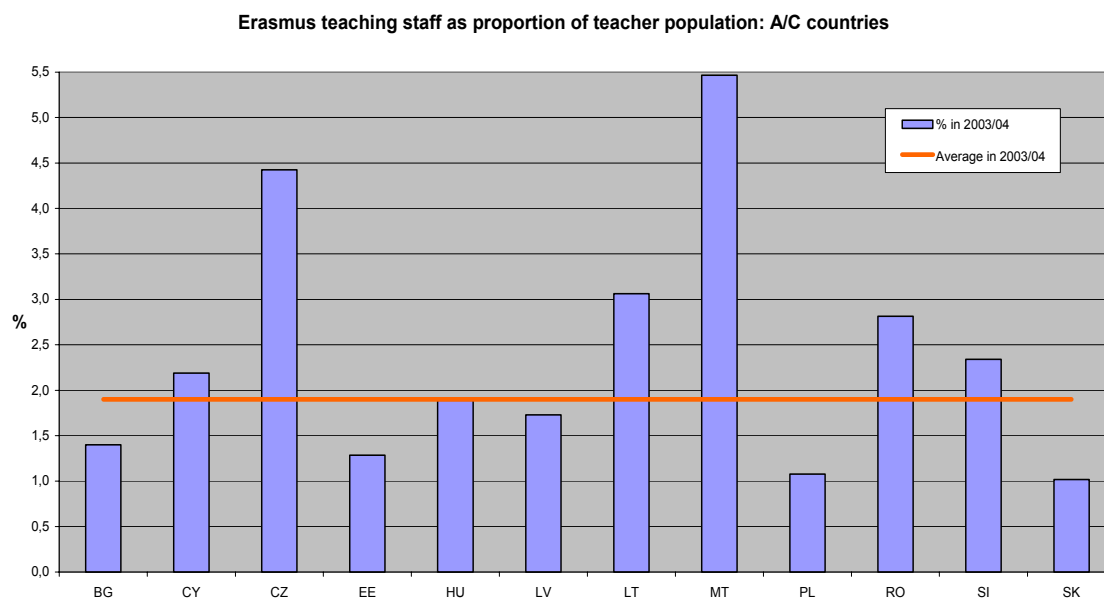
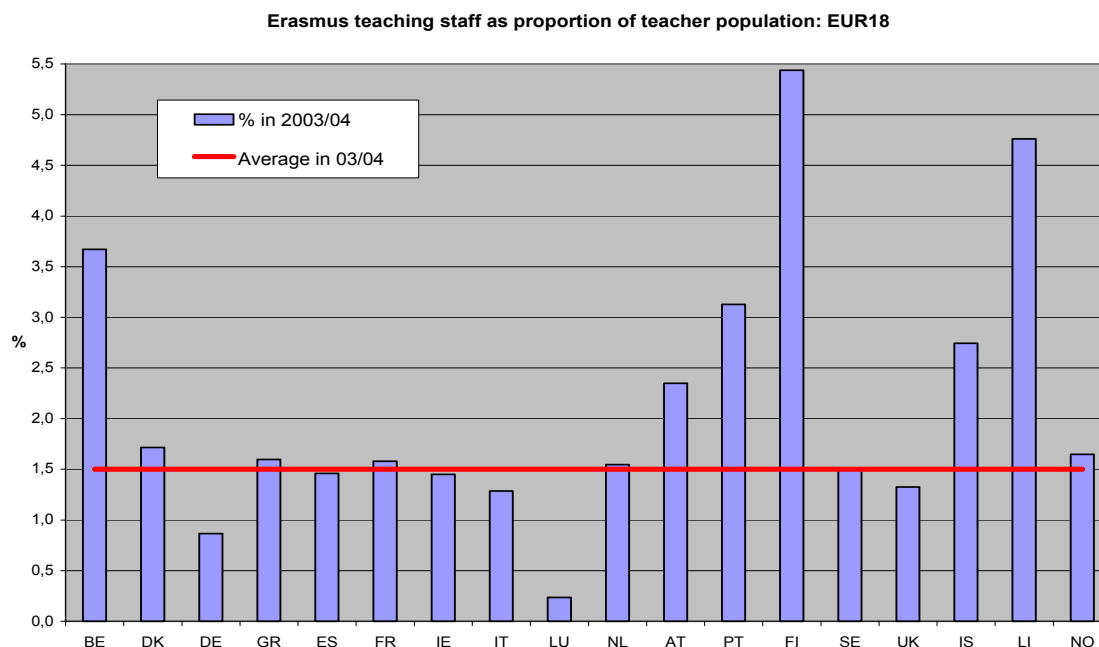


COMPARATIVA POR ÁREA DE ESTUDIO DE LOS PROFESORES ERASMUS Y DE LA POBLACIÓN GENERAL DE PROFESORES. CURSO 2003-2004



MOVILIDAD DE PROFESORES SÓCRATES / ERASMUS

PROFESORES ERASMUS EN PROPORCIÓN A LA POBLACIÓN GENERAL DE PROFESORES



**VI. ESTUDIANTES ERASMUS CON
MINUSVALIAS**

CURSO 2004-2005

PROGRAMA SÓCRATES/ERASMUS

ESTUDIANTES DE ESPAÑA CON MINUSVALÍAS Y NECESIDADES ESPECIALES
QUE HAN RECIBIDO SUBVENCIÓN DE LOS FONDOS DE RESERVA
COMUNITARIOS.

<u>Curso</u>	<u>Universidad</u>	<u>Nº de becas</u>	<u>Subvención concedida (euros)</u>
1996-97	País Vasco	1	2.354
	Granada	1	1.900
	Total 1996-97	2	4.254
<hr/>			
1997-98	Pública de Navarra	1	4.988
	Alicante	1	16.607
	Córdoba	1	2.933
	Autónoma de Madrid	1	1.540
	Europea de Madrid	1	1.445
	Salamanca	1	7.485
	Total 1997-98	6	34.998
<hr/>			
1998-99 ¹⁷	Murcia	1	572
	Santiago	1	3.951
	Girona	1	1.511
	Barcelona	1	11.569
	Total 1998-99	4	17.603
<hr/>			

¹⁷ La Agencia Española concedió 1 beca complementaria, en el curso 1998-99, de 2.500 euros, al alumno de la Universidad de las Islas Baleares, D. Carlos Juvert Espinal.

PROGRAMA SÓCRATES/ERASMUS

ESTUDIANTES DE ESPAÑA CON MINUSVALÍAS Y NECESIDADES ESPECIALES
QUE HAN RECIBIDO SUBVENCIÓN DE LOS FONDOS DE RESERVA
COMUNITARIOS.

<u>Curso</u>	<u>Universidad</u>	<u>Nº de becas</u>	<u>Subvención concedida (euros)</u>
1999-00 ¹⁸	Ramón Llull (Barcelona)	1	3.300,0
	Cádiz	1	699,0
	Castilla-La Mancha	1	1.277,3
	Autónoma de Madrid	2	5.812,0
	Málaga	1	762,0
	Salamanca	1	5.199,7
	Zaragoza	1	3.195,0
	Murcia	2	2.724,0
	Total 1999-00	10¹⁹	22.969,0
<hr/>			
2000-01 ²⁰	Extremadura	1	3.300
	Murcia	1	270
	Total 2000-01	2	3.570
<hr/>			

¹⁸ La Agencia Española concedió 2 becas complementarias, en el curso 1999-00:
4.578 € a D. David Zamora Conesa, de la Universidad de Murcia

414 € a D. Luis del Pino Fernández, de la Universidad de La Laguna.

¹⁹ La Comisión concedió 11 becas, pero hubo una renuncia y la cuantía se repercutió adicionalmente entre otros tres estudiantes.

²⁰ La Agencia Española concedió 4 becas complementarias, en el curso 2000-2001:

908 € a D. Juan Alberto Vera, de la Universidad de Murcia

150 € a Dña. Lucía Barbudo, de la Universidad de Murcia

588 € a D. Jairo Dorado, de la Universidad de Vigo

600 € a Dña. Rosario Climent Carreño de la Universidad de Granada

PROGRAMA SÓCRATES/ERASMUS

ESTUDIANTES DE ESPAÑA CON MINUSVALÍAS Y NECESIDADES ESPECIALES QUE HAN RECIBIDO SUBVENCIÓN ADICIONAL DE LOS FONDOS DE LA ACCIÓN 2.2 – MOVILIDAD DE ESTUDIANTES²¹.

<u>Curso</u>	<u>Universidad</u>	<u>Nº de becas</u>	<u>Subvención concedida (euros)</u>
2001-02	País Vasco	1	1.000
	Castilla-La Mancha	1	2.500
	Pontificia Comillas	1	2.500
	Autónoma de Madrid	1	3.200
	Málaga	1	1.600
	Murcia	2	510
	Total 2001-02	7	11.310
2002-03	Alicante	1	5.950
	Barcelona	1	4.733
	Autónoma de Barcelona	2	7.990
	Castilla-La Mancha	1	588
	Granada	2	5.965
	Murcia	2	464
	La Laguna	1	5.950
	Politécnica de Valencia	1	5.610
	Valladolid	1	1.800
	Zaragoza	1	248
	Total 2002-03	13	39.298
2003-04	Almería	1	4.707
	Politécnica de Catalunya	1	7.479
	Pompeu Fabra	1	1.200
	País Vasco	1	1.768
	Las Palmas de G. Canaria	1	2.000
	Politécnica de Madrid	1	3.090
	San Pablo CEU	1	2.166
	Málaga	2	1.480
	Islas Baleares	1	1.500
	Salamanca	2	6.996
	Sevilla	1	4.237
	Rovira i Virgili	1	5.833
	Valencia	1	3.000
	Valladolid	1	2.888
	Total 2003-04	16	48.344²²

²¹ A partir del curso 2001-2002 las ayudas para estudiantes con minusvalías se detraen de los fondos de Movilidad de Estudiantes (Acción 2.2)

²² En atención a la celebración del Año Europeo de las discapacidades, se asigna un 0,30% de la cantidad adjudicada a España para movilidad de estudiantes y profesores, en lugar del 0,25% asignado en años anteriores.

PROGRAMA SÓCRATES/ERASMUS

ESTUDIANTES DE ESPAÑA CON MINUSVALÍAS Y NECESIDADES ESPECIALES QUE HAN RECIBIDO SUBVENCIÓN ADICIONAL DE LOS FONDOS DE LA ACCIÓN 2.2 - MOVILIDAD DE ESTUDIANTES

<u>Curso</u>	<u>Universidad</u>	<u>Nº de becas</u>	<u>Subvención concedida (euros)</u>
2004-2005	Barcelona	1	1.726
	Autónoma de Barcelona	1	1.480
	País Vasco	2	3.821
	Complutense de Madrid	1	1.860
	Autónoma de Madrid	1	850
	Málaga	2	1.293
	Murcia	1	540
	Salamanca	1	1.100
	Santiago	1	2.054
	Sevilla	2	6.218
	La Laguna	1	5.000
	Valencia	3	8.241
	Zaragoza	1	7.519
	Total 2004-05	18	41.702

VII. CARTA UNIVERSITARIA ERASMUS
CURSO 2005-2006

CARTA UNIVERSITARIA ERASMUS**RESULTADOS DE LA SELECCIÓN DE SOLICITUDES****CONVOCATORIA NOVIEMBRE 2004 (CURSO 2005-2006)****DATOS GENERALES**

Solicitudes enviadas.....	238
Solicitudes aprobadas.....	183
Solicitudes rechazadas.....	55
Porcentaje de aprobación.....	76'9 %
Solicitudes rechazadas por falta de calidad.....	32
Solicitudes rechazadas por falta de calidad.....	7
Solicitudes Rechazadas porque no eran elegibles.....	16

PROCEDIMIENTO DE ANÁLISIS DE LAS SOLICITUDES

- ☉ La fecha límite para la presentación de las solicitudes se amplió hasta el 8 de noviembre de 2004 para el envío de la solicitud vía on-line, y hasta el 10 de noviembre para el envío de la versión en papel. La razón para la ampliación del plazo fueron diversos problemas técnicos que se encontraron para el envío de la versión on-line.
- ☉ La Oficina de Asistencia Técnica verificó si todas las solicitudes cumplían los criterios técnicos y formales, y consultó a las Agencias Nacionales si las Instituciones de Educación Superior cumplían los criterios de elegibilidad para participar en el Programa Erasmus. Después de la decisión sobre los criterios técnicos y formales, 6 asesores técnicos analizaron y valoraron la calidad de las solicitudes entre el 13 y el 18 de diciembre de 2004.
- ☉ El 27 de septiembre de 2004 se organizó un Día de Información sobre la Carta Universitaria Erasmus, al que asistieron 84 representantes de Instituciones de Enseñanza Superior. Se trataron temas sobre el procedimiento de solicitud y sobre aspectos relativos a los contenidos, con el objeto de aumentar la calidad de las solicitudes.

CARTA UNIVERSITARIA ERASMUS

RESULTADOS DE LA SELECCIÓN DE SOLICITUDES

CONVOCATORIA NOVIEMBRE 2004 (CURSO 2005-2006)

PAÍS	Número de solicitudes enviadas	Número de solicitudes rechazadas	Número de solicitudes aprobadas	Porcentaje de aprobación
AT	4	0	4	100,0%
BE	6	2	4	66,7%
BG	4	2	2	50,0%
CY	7	4	3	42,9%
CZ	10	2	8	80,0%
DE	18	10	8	44,4%
DK	8	3	5	62,5%
EE	3	0	3	100,0%
ES ²³	6		2	33,3%
FR	55	12	43	78,2%
GR	6	0	6	100,0%
HU	6	0	6	100,0%
IE	3	0	3	100,0%
IT	15	3	12	80,0%
LT	8	1	7	87,5%
LV	2	0	2	100,0%
NL	1	0	1	100,0%
NO	1	0	1	100,0%
PL	35	4	31	88,6%
PT	13	3	10	76,9%
RO	2	1	1	50,0%
SI	1	0	1	100,0%
SK	3	2	1	33,3%
TR	15	1	14	93,3%
UK	6	1	5	83,3%
Total	238	55	183	76,9%

²³ Las Instituciones de Enseñanza Superior de España que han obtenido la Carta Universitaria Erasmus en esta convocatoria son: la Universidad Católica de Valencia "San Vicente Mártir" (E VALENCI11), y la Universidad Europea Miguel de Cervantes (E VALLADO03).