

# PROGRAMA ERASMUS

## INDICE

<b>Introducción</b>	<b>3</b>
<b>I. Movilidad de estudiantes</b>	<b>5</b>
I.1 Evolución	7
. Datos generales 1987-88 a 2004-05	9
. Datos por Comunidad Autónoma 1994-95 a 2004-05	10
. Datos por Universidad de Origen 1988-89 a 2004-05	16
I.2 Estudiantes de España. Curso 2004-2005	21
. Datos generales	23
- Por país de destino	25
- Por área de estudio	29
- Por Universidad de origen	32
. Por Comunidad Autónoma	35
- Datos Generales	37
- Comunidad Autónoma y país de destino	41
- Comunidad Autónoma y área de estudio	51
. Estudiantes de España por área de estudio en el país de destino	61
. Estudiantes de España por país de destino para cada área de estudio	79
. Estudiantes de España por sexo y edad	89
. Estudiantes de España por Nacionalidad	101
I.3 Estudiantes Erasmus procedentes de otro país comunitario	105
. Evolución del número total de estudiantes	107
. Evolución por país de origen	108
. Estudiantes Erasmus que cursaron estudios en España por país de origen y sexo	110
. Flujos comparativos por Comunidad Autónoma	111
. Estudiantes Erasmus que cursaron estudios en España por país de origen y Universidad de destino	113
. Flujos comparativos	122
<b>II. Movilidad de profesores</b>	<b>123</b>
II.1 Evolución	125
. Datos generales 1999-00 a 2004-05	127
. Datos por Comunidad Autónoma 2000-01 a 2004-05	128
. Datos por Universidad de Origen 2000-01 a 2004-05	134

# PROGRAMA ERASMUS

II.2	Profesores de España. Curso 2004-2005.....	137
	. Datos generales .....	139
	- Por país de destino .....	141
	- Por área de estudio.....	145
	- Por Universidad de origen .....	148
	. Por Comunidad Autónoma .....	151
	- Datos Generales.....	153
	- Comunidad Autónoma y país de destino.....	157
	- Comunidad Autónoma y área de estudio.....	167
	. Profesores de España por área de estudio en el país de destino.....	177
	. Profesores de España por país de destino para cada área de estudio.....	195
	. Profesores de España por sexo y edad.....	205
	. Profesores de España por Nacionalidad.....	215
II.3	Profesores Erasmus procedentes de otro país comunitario.....	219
	. Evolución del número total de profesores.....	221
	. Evolución por país de origen.....	222
	. Profesores Erasmus que impartieron estudios en España por país de origen y sexo.....	224
	. Flujos comparativos por CC.AA. ....	225
	. Profesores Erasmus que impartieron estudios en España por país de origen y Universidad de destino.....	227
	. Flujos comparativos.....	233
<b>III.</b>	<b>Cursos Intensivos de Idiomas Erasmus (EILC). Curso 2004-2005.....</b>	<b>235</b>
<b>IV.</b>	<b>Fondos Nacionales Complementarios. Curso 2004-2005.....</b>	<b>241</b>
IV.1	Movilidad de estudiantes. Curso 2004-2005.....	243
IV.2	Movilidad de profesores. Curso 2004-2005.....	253
IV.3	Organización de la Movilidad. Curso 2004-2005.....	263
<b>IV.</b>	<b>Perspectiva General de los Informes Finales de las Agencias Nacionales. Curso 2004-2005.....</b>	<b>273</b>
V.1	Resultados de la movilidad de estudiantes. Curso 2004-2005.....	275
V.2	Resultados de la movilidad de profesores. Curso 2004-2005.....	285
<b>VI.</b>	<b>Estudiantes Erasmus con Minusvalías. Curso 2005-2006.....</b>	<b>293</b>
<b>VII.</b>	<b>Carta Universitaria Erasmus. Curso 2006-2007.....</b>	<b>299</b>

# PROGRAMA ERASMUS

## INTRODUCCIÓN

La *Agencia Nacional Española Erasmus*, encuadrada en la *Secretaría General del Consejo de Coordinación Universitaria*, del *Ministerio de Educación y Ciencia*, quiere presentar los principales datos producidos durante el último curso (2004-2005) en el marco del Programa Sócrates / Erasmus; período en el que la movilidad de estudiantes y profesores ha seguido creciendo.

La publicación mantiene básicamente la estructura utilizada en los cursos anteriores, organizando la información en siete capítulos.

Comienza la publicación con los datos relativos a la Movilidad de Estudiantes y Profesores, ambos capítulos se organizan a su vez en tres subcapítulos los dos primeros dedicados a la evolución y los datos del último curso de los estudiantes y profesores que han participado en el Programa desde Instituciones de Enseñanza Superior españolas, y el tercero centrado en los estudiantes y profesores de otros países comunitarios que tuvieron como destino Instituciones de Enseñanza Superior españolas. Los datos han sido elaborados por la Agencia Nacional a partir de los Informes Finales de las Instituciones de Enseñanza Superior y de los Informes Finales para las Acciones Descentralizadas presentados por las Agencias Nacionales de los países participantes al finalizar el curso (septiembre-octubre).

Dentro de la Evolución se contempla en primer lugar los datos totales desde el inicio del Programa en el curso 1987-1988 para los estudiantes, y desde el curso 1999-2000 para profesores (la Movilidad de Profesores se descentraliza en el curso 2000-2001), seguido de la movilidad por Comunidad Autónoma desde el curso 1994-1995 en el caso los estudiantes y desde el curso 2000-2001 para profesores, para cerrar este apartado con los datos por Universidad de Origen desde el curso 1988-1989 para estudiantes y desde el 1999-2000 para los profesores. En el apartado dedicado al curso 2004-2005 se ofrecen datos por país de destino, área de estudio, Universidad de origen, Comunidad Autónoma, así como información por género, edad y por nacionalidad, de los estudiantes y profesores que han participado en el Programa desde España.

Finalizamos estos primeros capítulos con los datos de los estudiantes y profesores que cursaron o impartieron estudios en Instituciones de Enseñanza Superior españolas dentro del Programa Sócrates-Erasmus.

En los capítulos siguientes se incluye información sobre los EILC, los Fondos Nacionales, que en concepto de ayuda complementaria reciben las Instituciones de Enseñanza Superior para incrementar las aportaciones comunitarias, y los resultados del Análisis de los Informes sobre la Movilidad de Estudiantes y Profesores elaborado por la DGEAC (Dirección General de Educación y Cultura de la Comisión Europea) a partir de los Informes Finales de las Agencias Nacionales de todos los países comunitarios; todo ello del curso 2004-2005.

Finalmente aparece la información sobre las Ayudas a estudiantes y profesores con minusvalías del curso 2005-2006, y sobre la resolución de la última convocatoria de solicitudes de la Carta Universitaria Erasmus para el curso 2006-2007.

El número de Instituciones de Enseñanza Superior españolas que tuvieron movilidad de estudiantes en el curso 2004-2005 fue de 79, dos más que en el último año, desde las que salieron 20.819 estudiantes, lo que supone un incremento de 785 (3'9%), respecto al curso anterior (20.034 estudiantes), sensiblemente inferior al incremento del curso 2003-2004 respecto al 2002-2003 que fue de un 9'7%, pero próximo al de cursos precedentes (4'9% en el 2002-2003, y 1'4% en el 2001-2002). Incremento que sería del 5'1% si consideráramos únicamente los estudiantes "con beca". En cuanto a los estudiantes "sin beca", este curso se observa un importante descenso en términos absolutos, pasando de 320 a 109, lo que supone

## PROGRAMA ERASMUS

un porcentaje mucho menor que el del curso pasado respecto a la movilidad total (0'5% en el curso 2004-2005, 1'6% en el curso 2003-2004), observándose que pese al crecimiento del curso anterior no se ha frenado el descenso paulatino del número de estudiantes sin beca. España continua ocupando en el conjunto europeo, el tercer puesto, en términos absolutos, por detrás de Alemania y Francia, y delante de Italia, Polonia y Reino Unido, en cuanto a movilidad de estudiantes se refiere.

En el mencionado curso 2004-2005, las Instituciones de Enseñanza Superior españolas que tuvieron movilidad de profesores fueron 74, dos más que el curso anterior, y el número de profesores que impartieron docencia en otro país comunitario ascendió 2.115, aumentando un 8'5% (166 profesores) respecto a los 1.949 del curso anterior, incremento inferior al experimentado en el 2003-2004, que fue de 17'6%, una posible causa del menor crecimiento puede ser el hecho de que la mayoría de las Instituciones han cerrado su movilidad de profesores a fecha 30 de junio, en vez de a 30 de septiembre de 2005. España ocupa en el conjunto europeo, el segundo puesto, en términos absolutos, por detrás de Alemania, y delante de Francia, Polonia, y Reino Unido, en cuanto a movilidad de profesores se refiere.

La beca adicional concedida a los estudiantes que acudieron a un curso de EILC durante el 2004-2005, ascendió a 225 €, beneficiándose de dichos cursos un total de 233 estudiantes de Instituciones de Enseñanza Superior españolas, que recibieron un total de 52.425 €, detraídos del presupuesto general de movilidad de estudiantes. Y en la línea de alcanzar los objetivos de incremento de la movilidad, el Ministerio de Educación y Ciencia, las Comunidades Autónomas, las Instituciones de Enseñanza Superior, y algunas entidades locales o instituciones bancarias, han contribuido con una suma adicional de 18.887.951 € a la movilidad de estudiantes y de 579.306 € a la de profesores.

El presupuesto destinado a España para la movilidad de estudiantes del Programa Erasmus, en el curso 2006-2007 asciende a 19.995.415 €, lo que supone 2.223.646 € más que en el curso anterior (17.771.769 €), y representa un 12'5 % de incremento. Y el presupuesto destinado a España para la movilidad de profesores, en el curso 2006-2007 asciende a 1.913.276 €, lo que supone 134.084 € más que en el curso 2005-2006 (1.779.192 €), y representa un 7,54 % de incremento.

Con esta recopilación de datos la Agencia Nacional resume y da a conocer los aspectos más significativos del Programa y pone a disposición de las Universidades, los principales agentes del mismo, toda la información disponible del citado curso.

Madrid, abril de 2006



## **I. MOVILIDAD DE ESTUDIANTES**



## **I.1 EVOLUCIÓN**

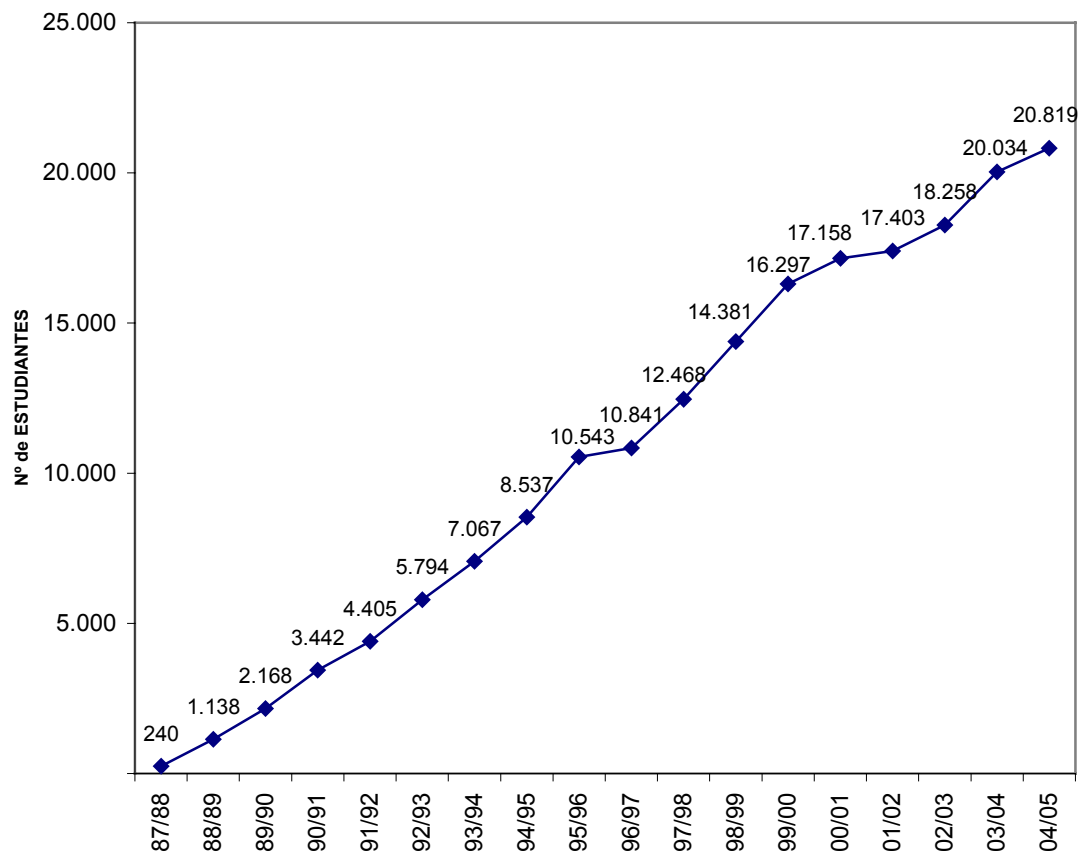
- ❖ Datos generales 1987-1988 a 2004-2005
- ❖ Datos por CC.AA. 1994-1995 a 2004-2005
- ❖ Datos por Universidad de Origen 1988-1989 a 2004-2005



## MOVILIDAD DE ESTUDIANTES SÓCRATES / ERASMUS DE ESPAÑA

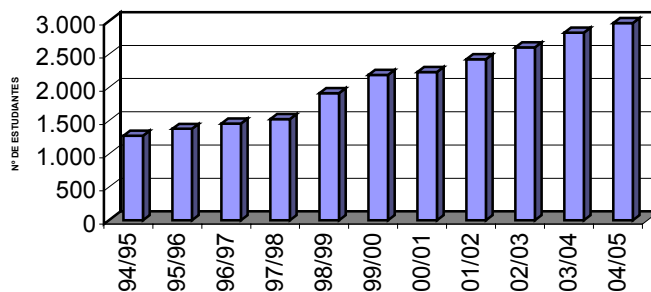
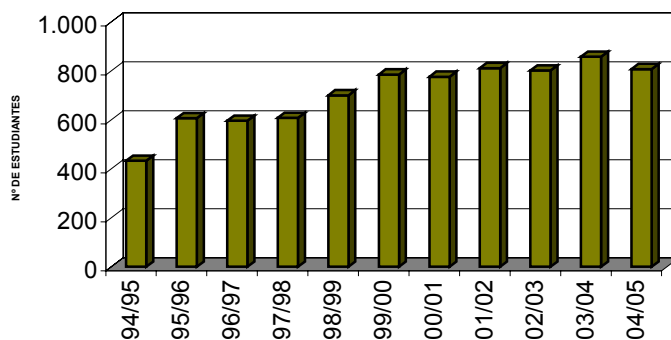
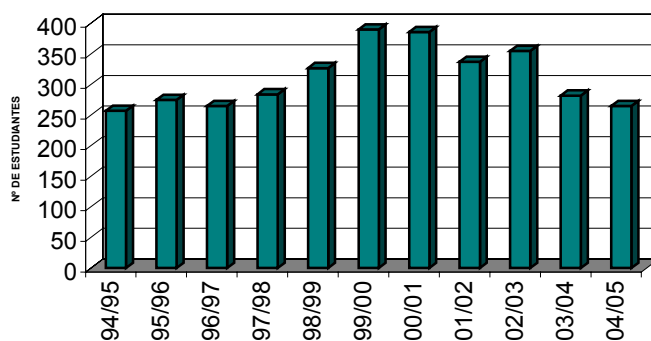
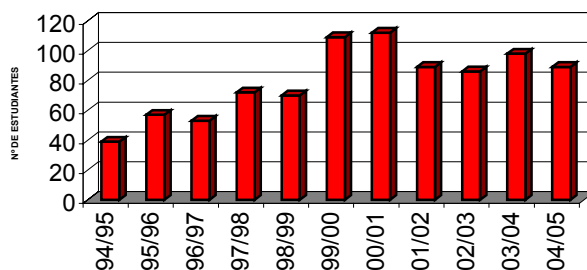
### EVOLUCIÓN DEL NÚMERO TOTAL DE ESTUDIANTES

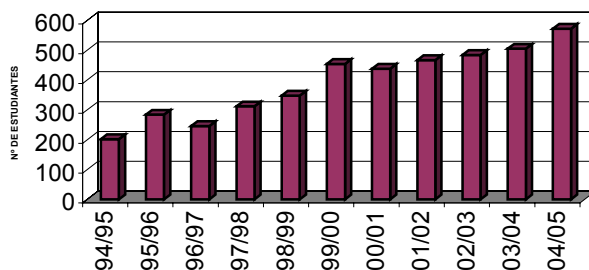
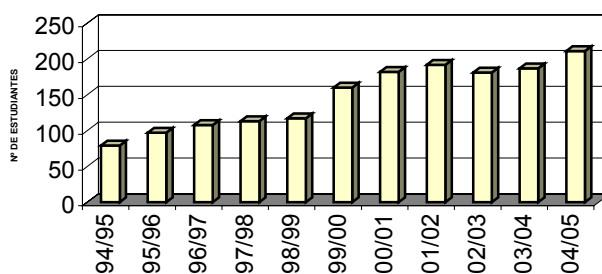
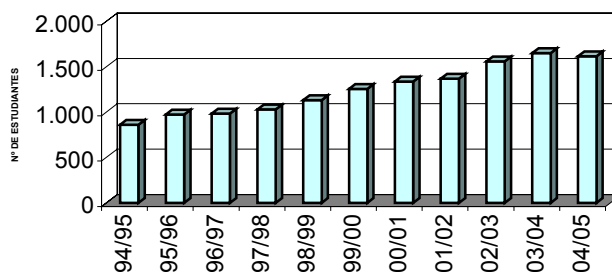
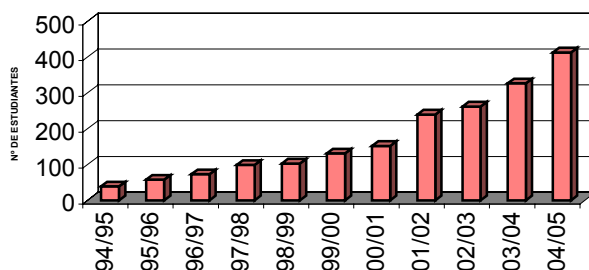
CURSO ACADÉMICO	Nº. ESTUDIANTES
87/88	240
88/89	1.138
89/90	2.168
90/91	3.442
91/92	4.405
92/93	5.794
93/94	7.067
94/95	8.537
95/96	10.543
96/97	10.841
97/98	12.468
98/99	14.381
99/00	16.297
00/01	17.158
01/02	17.403
02/03	18.258
03/04	20.034
04/05	20.819
<b>TOTAL</b>	<b>190.993</b>



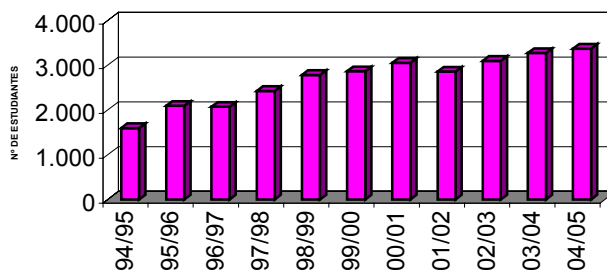
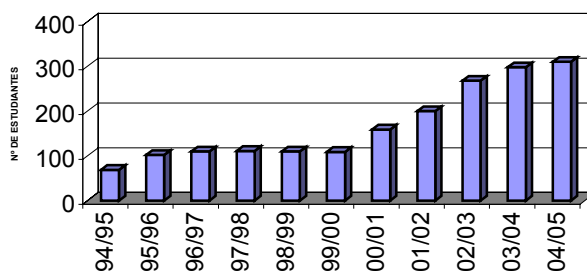
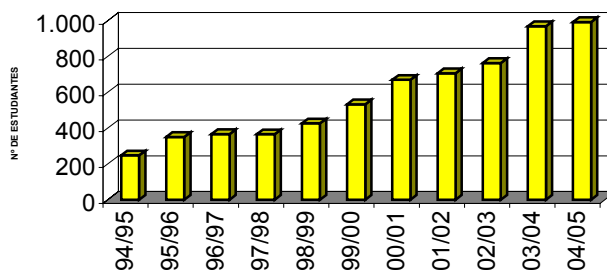
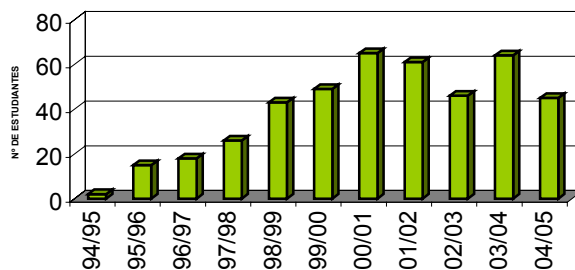
MOVILIDAD DE ESTUDIANTES SÓCRATES / ERASMUS DE ESPAÑA  
EVOLUCIÓN DEL NÚMERO DE ESTUDIANTES POR COMUNIDAD AUTÓNOMA

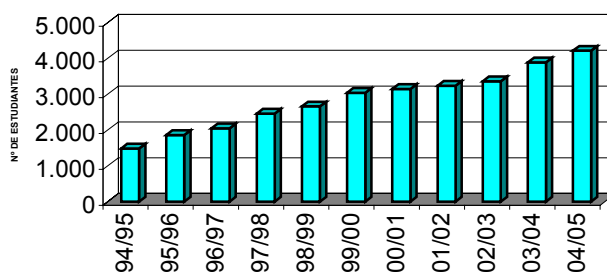
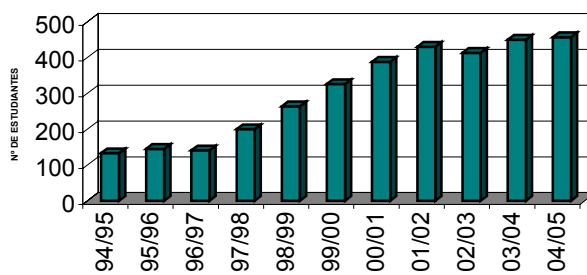
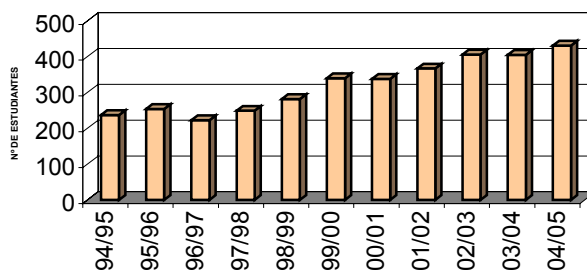
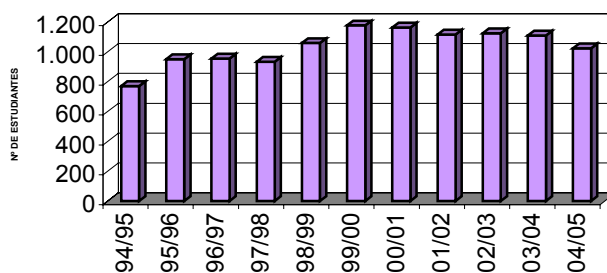
	CURSO ACADÉMICO										
	94/95	95/96	96/97	97/98	98/99	99/00	00/01	01/02	02/03	03/04	04/05
<b>ANDALUCIA</b>	1.273	1.377	1.457	1.523	1.914	2.190	2.234	2.424	2.604	2.825	2.970
<b>ARAGON</b>	433	607	597	609	701	786	777	812	802	859	808
<b>ASTURIAS</b>	257	275	265	284	327	390	386	337	355	282	265
<b>BALEARES</b>	39	57	53	72	70	109	112	89	86	98	89
<b>CANARIAS</b>	202	284	246	312	348	454	438	467	484	505	572
<b>CANTABRIA</b>	79	97	108	113	117	160	182	192	181	187	211
<b>CASTILLA Y LEON</b>	862	974	984	1.031	1.133	1.257	1.337	1.368	1.560	1.651	1.617
<b>CASTILLA-LA MANCHA</b>	39	58	73	99	103	131	152	240	262	327	413
<b>CATALUÑA</b>	1.597	2.093	2.071	2.427	2.784	2.866	3.055	2.858	3.099	3.273	3.371
<b>EXTREMADURA</b>	69	102	110	111	110	109	159	200	268	298	310
<b>GALICIA</b>	248	351	367	366	427	533	670	707	764	969	993
<b>LA RIOJA</b>	2	15	18	26	43	49	65	61	46	64	45
<b>MADRID</b>	1.487	1.863	2.049	2.462	2.660	3.040	3.150	3.237	3.362	3.891	4.215
<b>MURCIA</b>	133	145	141	200	264	326	388	430	413	450	457
<b>NAVARRA</b>	237	254	223	249	282	340	338	367	406	405	431
<b>PAIS VASCO</b>	771	951	955	934	1.059	1.177	1.163	1.116	1.125	1.110	1.023
<b>VALENCIA</b>	809	1.040	1.124	1.650	2.039	2.380	2.552	2.498	2.441	2.840	3.029
<b>TOTAL ESPAÑA</b>	8.537	10.543	10.841	12.468	14.381	16.297	17.158	17.403	18.258	20.034	20.819

**MOVILIDAD DE ESTUDIANTES SÓCRATES / ERASMUS DE ESPAÑA**  
EVOLUCIÓN DEL NÚMERO DE ESTUDIANTES POR COMUNIDAD AUTÓNOMA**ANDALUCIA****ARAGON****ASTURIAS****BALEARES**

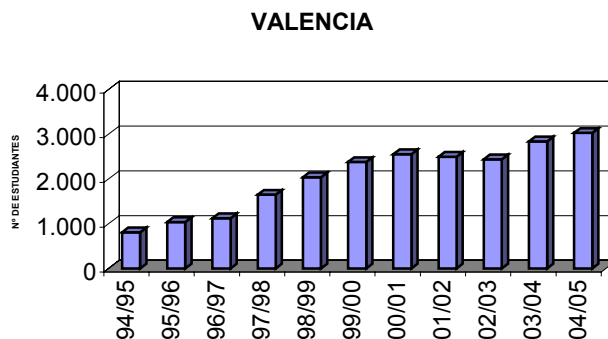
**MOVILIDAD DE ESTUDIANTES SÓCRATES / ERASMUS DE ESPAÑA**  
EVOLUCIÓN DEL NÚMERO DE ESTUDIANTES POR COMUNIDAD AUTÓNOMA**CANARIAS****CANTABRIA****CASTILLA Y LEON****CASTILLA-LA MANCHA**



**MOVILIDAD DE ESTUDIANTES SÓCRATES / ERASMUS DE ESPAÑA**  
EVOLUCIÓN DEL NÚMERO DE ESTUDIANTES POR COMUNIDAD AUTÓNOMA**CATALUÑA****EXTREMADURA****GALICIA****LA RIOJA**

**MOVILIDAD DE ESTUDIANTES SÓCRATES / ERASMUS DE ESPAÑA**  
EVOLUCIÓN DEL NÚMERO DE ESTUDIANTES POR COMUNIDAD AUTÓNOMA**MADRID****MURCIA****NAVARRA****PAIS VASCO**

**MOVILIDAD DE ESTUDIANTES SÓCRATES / ERASMUS DE ESPAÑA**  
EVOLUCIÓN DEL NÚMERO DE ESTUDIANTES POR COMUNIDAD AUTÓNOMA



# MOVILIDAD DE ESTUDIANTES SÓCRATES / ERASMUS DE ESPAÑA

## EVOLUCIÓN DEL NÚMERO TOTAL DE ESTUDIANTES POR UNIVERSIDAD DE ORIGEN

Institución		88/89	89/90	90/91	91/92	92/93	93/94	94/95	95/96	96/97	97/98	98/99	99/00	00/01	01/02	02/03	03/04	04/05
E ALCAL-H01	Universidad de Alcalá de Henares	18	37	39	55	66	99	91	119	136	165	186	177	203	216	255	311	311
E ALICANT01	Universidad de Alicante	14	37	79	59	87	135	142	164	197	288	405	479	526	488	467	536	475
E ALMERIA01	Universidad de Almería	---	---	---	---	---	---	6	29	21	21	41	53	51	91	122	146	159
E AVILA01	Universidad Católica de Ávila	---	---	---	---	---	---	---	---	---	---	---	---	---	---	---	3	4
E BADAJOZ01	Universidad de Extremadura	16	22	34	37	47	57	69	102	110	111	110	109	159	200	268	298	310
E BARCELO01	Universidad de Barcelona <b>(b)</b>	111	223	327	392	449	504	603	627	658	677	695	726	732	642	689	748	775
E BARCELO02	Universidad Autónoma de Barcelona	107	184	231	277	347	351	385	535	518	608	640	702	718	674	739	726	830
E BARCELO03	Universidad Politécnica de Cataluña	55	57	54	81	129	189	247	399	444	619	663	608	688	640	647	746	709
E BARCELO11	Esc. Sup. de Hostelería y Turismo San Ignacio	---	---	---	---	---	---	4	15	15	0	21	16	27	28	28	28	17
E BARCELO15	Universidad Pompeu Fabra	---	---	---	---	4	67	126	218	158	212	262	286	279	293	347	363	370
E BARCELO16	Universidad Ramón Llull <b>(c)</b>	---	---	---	---	---	20	21	32	20	115	126	133	158	172	195	188	163
E BARCELO22	Instituto del Teatro de la Diputación de Barcelona	---	---	---	---	---	---	---	---	---	---	7	8	6	5	10	14	12
E BARCELO24	Universidad Internacional de Cataluña	---	---	---	---	---	---	---	---	---	---	---	---	13	9	7	15	17
E BARCELO29	Escuela Superior de Música de Cataluña	---	---	---	---	---	---	---	---	---	---	---	---	---	---	1	8	15
E BILBAO01	Universidad del País Vasco	45	56	83	166	159	258	327	434	448	450	516	579	612	586	644	643	603
E BILBAO02	Universidad de Deusto	17	40	135	153	291	316	409	478	465	438	480	554	496	465	423	397	371
E BILBAO05	Centro Vasco de Nuevas Profesiones	---	---	---	---	---	---	---	---	---	8	---	---	---	---	---	---	---
E BURGOS01	Universidad de Burgos	---	---	---	---	---	---	---	20	23	28	45	58	65	68	80	83	70
E CADÍZ01	Universidad de Cádiz	32	21	36	46	63	64	74	73	66	140	214	301	290	273	254	293	313
E CASTELL01	Universidad Jaume I de Castellón	---	---	---	---	---	9	24	72	82	143	157	124	170	207	186	259	299
E CIUDA-R01	Universidad de Castilla-La Mancha	---	2	5	8	8	28	39	58	73	99	103	131	152	240	262	327	413
E CORDOBA01	Universidad de Córdoba	5	13	27	66	84	102	170	195	218	193	212	196	232	243	232	258	237
E ELCHE01	Universidad Miguel Hernández de Elche	---	---	---	---	---	---	---	---	---	---	42	71	82	67	94	144	194
E GIRONA01	INSETUR – Esc. Of. de Turismo de Cataluña <b>(d)</b>	---	---	---	---	---	7	9	15	12	22	18	18	20	14	---	---	---
E GIRONA02	Universidad de Girona	---	---	---	---	16	29	41	47	40	0	75	89	101	99	121	137	163
E GRANADA01	Universidad de Granada	61	102	244	296	331	332	431	512	523	534	687	751	727	767	893	876	950
E GRANADA04	Real Conserv. Sup. de Música "Victoria Eugenia"	---	---	---	---	---	---	---	---	---	---	---	---	---	---	---	---	7
E HUELVA01	Universidad de Huelva	---	---	---	---	---	---	3	7	14	16	16	33	41	31	41	51	61
E JAEN01	Universidad de Jaén	---	---	---	---	---	---	5	13	14	11	20	32	47	75	90	127	165

# MOVILIDAD DE ESTUDIANTES SÓCRATES / ERASMUS DE ESPAÑA

## EVOLUCIÓN DEL NÚMERO TOTAL DE ESTUDIANTES POR UNIVERSIDAD DE ORIGEN

Institución		88/89	89/90	90/91	91/92	92/93	93/94	94/95	95/96	96/97	97/98	98/99	99/00	00/01	01/02	02/03	03/04	04/05
E LA-CORU01	Universidad de La Coruña	---	---	---	7	5	29	28	51	42	46	69	92	109	141	158	227	239
E LAS-PAL01	Universidad de Las Palmas de Gran Canaria <b>(e)</b>	6	4	14	36	59	73	122	142	127	179	198	265	254	258	290	295	370
E LEON01	Universidad de León	2	27	35	55	81	67	76	96	101	120	157	170	169	236	247	295	330
E LLEIDA01	Universidad de Lleida <b>(f)</b>	---	---	---	---	22	54	65	91	104	118	144	141	140	122	156	128	118
E LOGRONO01	Universidad de La Rioja	---	---	---	---	---	3	2	15	18	26	43	49	65	61	46	64	45
E MADRID01	Universidad Nacional de Educación a Distancia	---	2	3	4	7	5	6	6	6	12	13	10	23	14	9	20	20
E MADRID02	Universidad Pontificia de Comillas	22	38	155	165	153	93	120	215	198	277	257	288	279	226	217	271	276
E MADRID03	Universidad Complutense de Madrid	89	222	265	337	394	451	542	657	765	826	991	1.111	1.125	1.100	1.162	1.231	1.343
E MADRID04	Universidad Autónoma de Madrid	43	90	97	117	172	188	329	351	376	424	421	472	519	554	568	648	673
E MADRID05	Universidad Politécnica de Madrid	26	59	76	102	151	211	253	298	325	441	497	526	482	515	542	621	714
E MADRID07	Instituto Nacional de Educación Física de Madrid	---	---	---	---	0	---	---	2	---	---	---	---	---	---	---	---	---
E MADRID08	E. O. de Turismo de Madrid <b>(g)</b>	---	5	6	14	21	18	12	11	11	0	0	25	41	---	---	---	---
E MADRID09	C.E.U. Luis Vives (Fund. Univ. San Pablo CEU)	---	6	26	38	50	46	21	60	78	67	71	58	37	56	48	54	57
E MADRID12	Universidad Antonio de Nebrija	---	---	---	---	14	33	16	22	8	8	13	24	24	6	18	26	32
E MADRID14	Universidad Carlos III de Madrid	---	---	---	14	9	32	52	57	68	105	107	145	153	172	216	260	319
E MADRID17	Universidad Alfonso X El Sabio	---	---	---	---	---	---	---	23	19	27	35	50	41	73	83	99	73
E MADRID18	Universidad Europea de Madrid (CEES)	---	---	---	---	---	---	7	6	29	40	37	56	71	71	49	63	91
E MADRID19	Real Escuela Superior de Arte Dramático (RESAD)	---	---	---	---	---	---	---	4	2	0	0	5	9	9	0	6	3
E MADRID21	Universidad San Pablo CEU	---	---	---	---	---	---	---	---	---	24	32	77	113	119	80	100	119
E MADRID26	Universidad Rey Juan Carlos	---	---	---	---	---	---	---	---	---	---	---	11	18	55	65	144	141
E MADRID27	Real Conservatorio Superior de Música de Madrid	---	---	---	---	---	---	---	---	---	---	---	5	12	13	16	13	11
E MADRID32	EBP (European Business Programme)	---	---	---	---	---	---	---	---	---	---	---	---	---	38	34	20	23
E MADRID33	Universidad Camilo José Cela	---	---	---	---	---	---	---	---	---	---	---	---	---	---	---	4	9
E MALAGA01	Universidad de Málaga	31	50	80	87	126	178	187	158	202	193	225	253	263	317	328	366	400
E MATARO01	Esc. Univ. de Estudios Empresariales del Maresme	---	---	---	---	---	---	---	---	---	---	12	8	7	9	7	4	6
E MONDRAG01	Mondragón Unibertsitatea <b>(h)</b>	15	14	13	15	17	49	22	30	28	30	52	34	37	49	41	52	28
E MURCIA01	Universidad de Murcia	32	50	75	84	107	137	133	145	141	200	264	315	330	342	293	310	286
E MURCIA02	Conserv. Sup. de Música Manuel Masotti Littel	---	---	---	---	---	---	---	---	---	---	---	---	1	2	5	5	1
E MURCIA04	Universidad Politécnica de Cartagena	---	---	---	---	---	---	---	---	---	---	---	11	38	36	46	44	60

# MOVILIDAD DE ESTUDIANTES SÓCRATES / ERASMUS DE ESPAÑA

## EVOLUCIÓN DEL NÚMERO TOTAL DE ESTUDIANTES POR UNIVERSIDAD DE ORIGEN

Institución		88/89	89/90	90/91	91/92	92/93	93/94	94/95	95/96	96/97	97/98	98/99	99/00	00/01	01/02	02/03	03/04	04/05
E MURCIA05	Universidad Católica San Antonio de Murcia	---	---	---	---	---	---	---	---	---	---	---	---	19	50	69	91	110
E OVIEDO01	Universidad de Oviedo	39	87	105	153	170	244	257	275	265	284	327	390	386	337	355	282	265
E PALMA01	Universidad de Islas Baleares	13	20	30	13	16	21	39	57	53	72	70	109	112	89	86	98	89
E PAMPLON01	Universidad de Navarra	9	13	54	81	97	117	170	187	175	144	159	196	177	212	248	267	250
E PAMPLON02	Universidad Pública de Navarra	---	---	---	---	6	44	67	67	48	105	123	144	161	155	158	138	181
E SALAMAN01	Universidad Pontificia de Salamanca	---	---	---	---	---	14	49	64	63	65	64	67	67	62	74	87	89
E SALAMAN02	Universidad de Salamanca	67	137	195	219	322	367	404	439	441	372	388	425	454	433	503	498	469
E SALAMAN03	Conservatorio Superior de Musica de Salamanca	---	---	---	---	---	---	---	---	---	---	---	---	---	---	3	---	6
E SAN-SEB01	Centro Sup. de Música del País Vasco - MUSIKENE	---	---	---	---	---	---	---	---	---	---	---	---	---	---	---	---	3
E SANTAND01	Universidad de Cantabria	1	12	36	46	74	89	95	97	108	113	117	160	182	192	181	187	211
E SANTIAGO1	Universidad de Santiago de Compostela	25	78	65	52	136	145	142	161	163	187	190	245	348	345	353	423	391
E SEGOVIA01	Universidad S.E.K. Segovia	---	---	---	---	---	---	---	---	---	---	---	1	8	18	10	13	9
E SEVILLA01	Universidad de Sevilla	49	89	138	267	310	324	397	390	399	415	499	565	575	601	607	645	599
E SEVILLA03	Universidad Pablo de Olavide	---	---	---	---	---	---	---	---	---	---	---	6	8	26	37	63	79
E TARRAGO01	Universidad Rovira i Virgili	---	---	---	---	---	6	16	32	33	56	70	78	110	108	124	125	127
E TENERIF01	Universidad de La Laguna	14	23	27	65	77	92	80	142	119	133	150	189	184	209	194	210	202
E VALENCI01	Universidad Valencia (Estudio General)	41	85	152	200	229	338	354	523	513	683	860	883	919	795	737	918	970
E VALENCI02	Universidad Politécnica de Valencia	18	71	84	157	191	268	289	276	326	514	557	790	807	874	895	921	1.004
E VALENCI06	Facultad de Estudios de la Empresa	---	---	---	---	---	---	---	---	---	---	---	7	2	---	6	4	7
E VALENCI08	Universidad Cardenal Herrera CEU (i)	---	---	---	---	---	---	---	5	6	16	18	26	46	67	56	55	80
E VALENCI09	M.U.S.T. (Fundación Internacional Mediterránea)	---	---	---	---	---	---	---	---	---	---	---	---	---	---	---	3	---
E VALLADO01	Universidad de Valladolid	26	57	72	163	242	263	333	355	356	445	479	536	574	551	643	672	640
E VIC01	Universidad de Vic. – Fund. Univ. Balmes	---	---	---	---	---	---	---	---	---	---	51	53	56	43	28	43	49
E VIGO01	Universidad de Vigo	---	---	2	5	33	42	68	139	162	133	168	196	213	221	253	319	363
E VITORIA01	Instituto Vasco de Educación Física de Vitoria	---	---	---	---	5	9	13	9	14	16	11	10	18	16	17	18	18
E ZARAGOZ01	Universidad de Zaragoza	42	105	146	184	228	316	433	607	597	608	701	786	777	812	802	859	808
OTRAS INSTITUCIONES DE ENSEÑANZA SUPERIOR (a)		47	30	197	89	189	134	112	114	97	46	---	---	---	---	---	---	---
Total		1.138	2.168	3.442	4.405	5.794	7.067	8.537	10.543	10.841	12.468	14.381	16.297	17.158	17.403	18.258	20.034	20.819

## MOVILIDAD DE ESTUDIANTES SÓCRATES / ERASMUS DE ESPAÑA

### EVOLUCIÓN DEL NÚMERO TOTAL DE ESTUDIANTES POR UNIVERSIDAD DE ORIGEN

--- No participaron en la Movilidad de estudiantes dentro del Programa Erasmus.

(a) Las Instituciones incluidas dentro del Apartado "Otras Instituciones" son:

		88/89	89/90	90/91	91/92	92/93	93/94	94/95	95/96	96/97	97/98
E BARCELO05	Esc. Sup. de Adm. y Dir. de Empresas (ESADE)										
E BARCELO12	C.E.T.S - Instituto Químico de Sarria										
E BARCELO13	Esc. Sup. de Ing. de Elec. "La Salle" Bonanova										
E MADRID15	Esc. Europea de Adm. De Empresas (CEGE).										
	Consejo Sup. de Investigac. Científicas (CSIC)										
	I.A.M. Zaragoza										
	ESMATUR, S.A.										

(b) La Universidad de Barcelona desde los cursos indicados incluye los datos de las siguientes instituciones:

	Instituto de Estudios Superiores de Barcelona	92-93							
E BARCELO10	Escuela Universitaria de Trabajo Social	92-93	93-94	94-95					
E BARCELO14	Instituto Nacional de Educación Física de Cataluña	92-93	93-94	94-95	95-96	96-97			
E BARCELO17	Escuela Universitaria de Formación del Profesorado de EGB			94-95					

(c) La Universidad Ramón Llull en el curso 1993-94 incluye los datos de las siguientes instituciones :

E BARCELO12	Centro de Estudios Técnicos Superiores (CETS) - Instituto Químico de Sarria.
E BARCELO13	Escuela Superior de Ingeniería Técnica de Telecomunicación "La Salle" Bonanova

(d) La Escuela Oficial de Turismo de Cataluña (E GIRONA01), deja de participar en el curso 2002-03 al incluirse dentro de la Universidad de Girona (E GIRONA02)

(e) La Universidad de Las Palmas de Gran Canaria hasta el curso 1990-91 (incluido) participa como Canarias Politécnica.

(f) La Universidad de Lleida en los cursos 1995-96 y 1996-97 incluye los datos de las siguientes instituciones:

E LLEIDA02	Instituto Nacional de Educación Física de Lleida.
------------	---

(g) La Escuela Oficial de Turismo de Madrid (Diplomatura de Turismo de la URJC) (E MADRID08), deja de participar en el curso 2001-02 al incluirse dentro de la Universidad Rey Juan Carlos (E MADRID26).

(h) La Universidad de Mondragón (E MONDRAG01) aparece hasta el curso 1989-90 como "Eskola Politeknikoa", y desde entonces hasta el curso 1996-97 como "Escuela Universitaria de Ingeniería Técnica de Mondragón".

(i) La Universidad Cardenal Herrera CEU (E VALENCI08) participa con este nombre y código desde el curso 2000-01, antes participaba como el CEU San Pablo de Moncada (E MONCADA01)





## **I.2 ESTUDIANTES DE ESPAÑA**

Curso 2004-05

### ❖ Datos generales

- Por país de destino
- Por área de estudio
- Por Universidad de origen

### ❖ Datos por Comunidad Autónoma

- Datos generales
- Comunidad Autónoma y país de destino
- Comunidad Autónoma y área de estudios

- ❖ Estudiantes de España por área de estudio en el país de destino
- ❖ Estudiantes de España por país de destino para cada área de estudio
- ❖ Estudiantes de España por sexo y edad
- ❖ Estudiantes de España por nacionalidad



**MOVILIDAD DE ESTUDIANTES  
CURSO 2004/2005**

DATOS GENERALES



**MOVILIDAD DE ESTUDIANTES SÓCRATES / ERASMUS DE ESPAÑA**

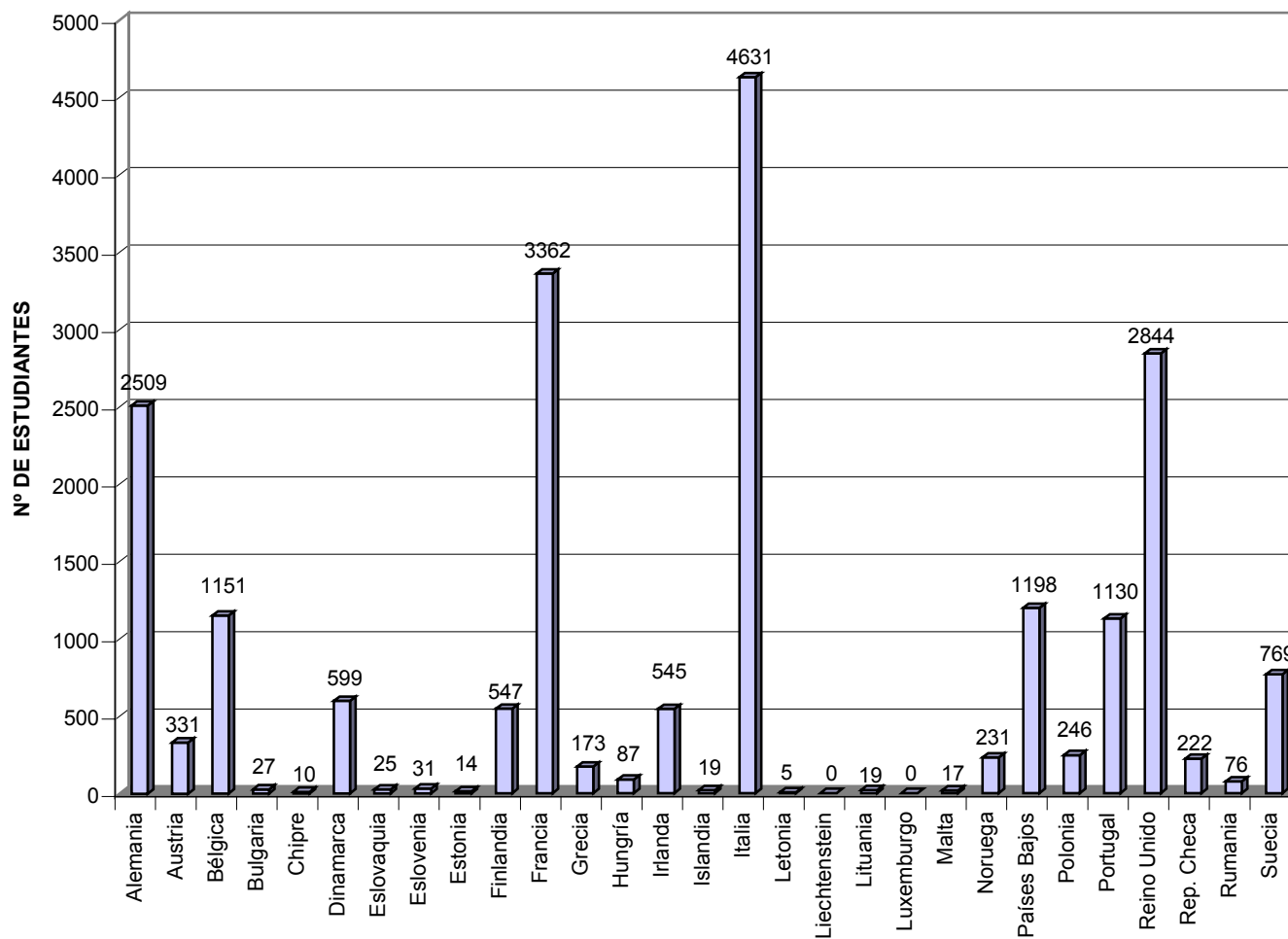
NÚMERO DE ESTUDIANTES Y MESES POR PAÍS DE DESTINO

CURSO 2004-2005

<b>PAÍS DE DESTINO</b>	<b>Estudiantes CON BECA</b>	<b>MESES estudiantes con beca</b>	<b>Estudiantes SIN BECA</b>	<b>MESES estudiantes sin beca</b>	<b>Total estudiantes</b>	<b>Total meses</b>
Alemania	2.490	20.400,0	19	158,0	2.509	20.558,0
Austria	327	2.417,5	4	30,0	331	2.447,5
Bélgica	1.145	8.480,5	6	50,0	1.151	8.530,5
Bulgaria	27	131,0	0	0,0	27	131,0
Chipre	10	64,5	0	0,0	10	64,5
Dinamarca	598	4.119,5	1	10,0	599	4.129,5
Eslovaquia	25	207,0	0	0,0	25	207,0
Eslovenia	31	223,5	0	0,0	31	223,5
Estonia	14	112,0	0	0,0	14	112,0
Finlandia	547	3.666,0	0	0,0	547	3.666,0
Francia	3.336	26.533,0	26	206,5	3.362	26.739,5
Grecia	172	1.158,5	1	9,0	173	1.167,5
Hungría	87	602,5	0	0,0	87	602,5
Irlanda	545	4.226,0	0	0,0	545	4.226,0
Islandia	19	123,0	0	0,0	19	123,0
Italia	4.615	36.292,0	16	133,0	4.631	36.425,0
Letonia	5	25,0	0	0,0	5	25,0
Liechtenstein	0	0,0	0	0,0	0	0,0
Lituania	19	135,5	0	0,0	19	135,5
Luxemburgo	0	0,0	0	0,0	0	0,0
Malta	17	109,0	0	0,0	17	109,0
Noruega	229	1.569,0	2	9,0	231	1.578,0
Países Bajos	1.192	8.330,0	6	37,0	1.198	8.367,0
Polonia	241	1.729,0	5	38,0	246	1.767,0
Portugal	1.126	9.078,0	4	36,0	1.130	9.114,0
Reino Unido	2.834	20.896,5	10	74,0	2.844	20.970,5
Rep. Checa	222	1.662,0	0	0,0	222	1.662,0
Rumania	75	501,0	1	9,0	76	510,0
Suecia	761	5.517,5	8	54,0	769	5.571,5
Turquía	1	5,0	0	0,0	1	5,0
<b>TOTAL</b>	<b>20.710</b>	<b>158.314,0</b>	<b>109</b>	<b>853,5</b>	<b>20.819</b>	<b>159.167,5</b>

# MOVILIDAD DE ESTUDIANTES SÓCRATES / ERASMUS DE ESPAÑA

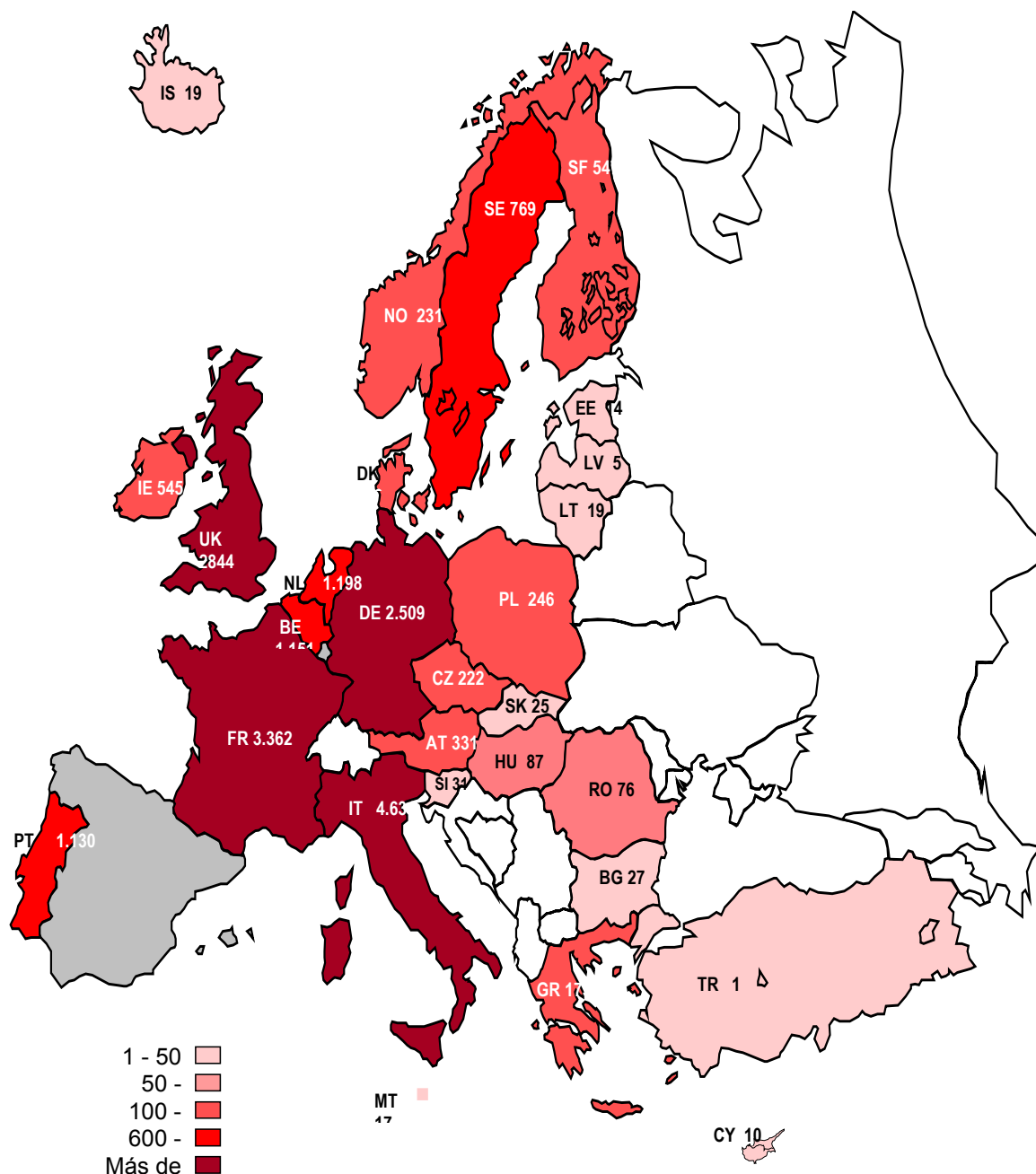
## NÚMERO DE ESTUDIANTES POR PAÍS DE DESTINO. CURSO 2004-2005



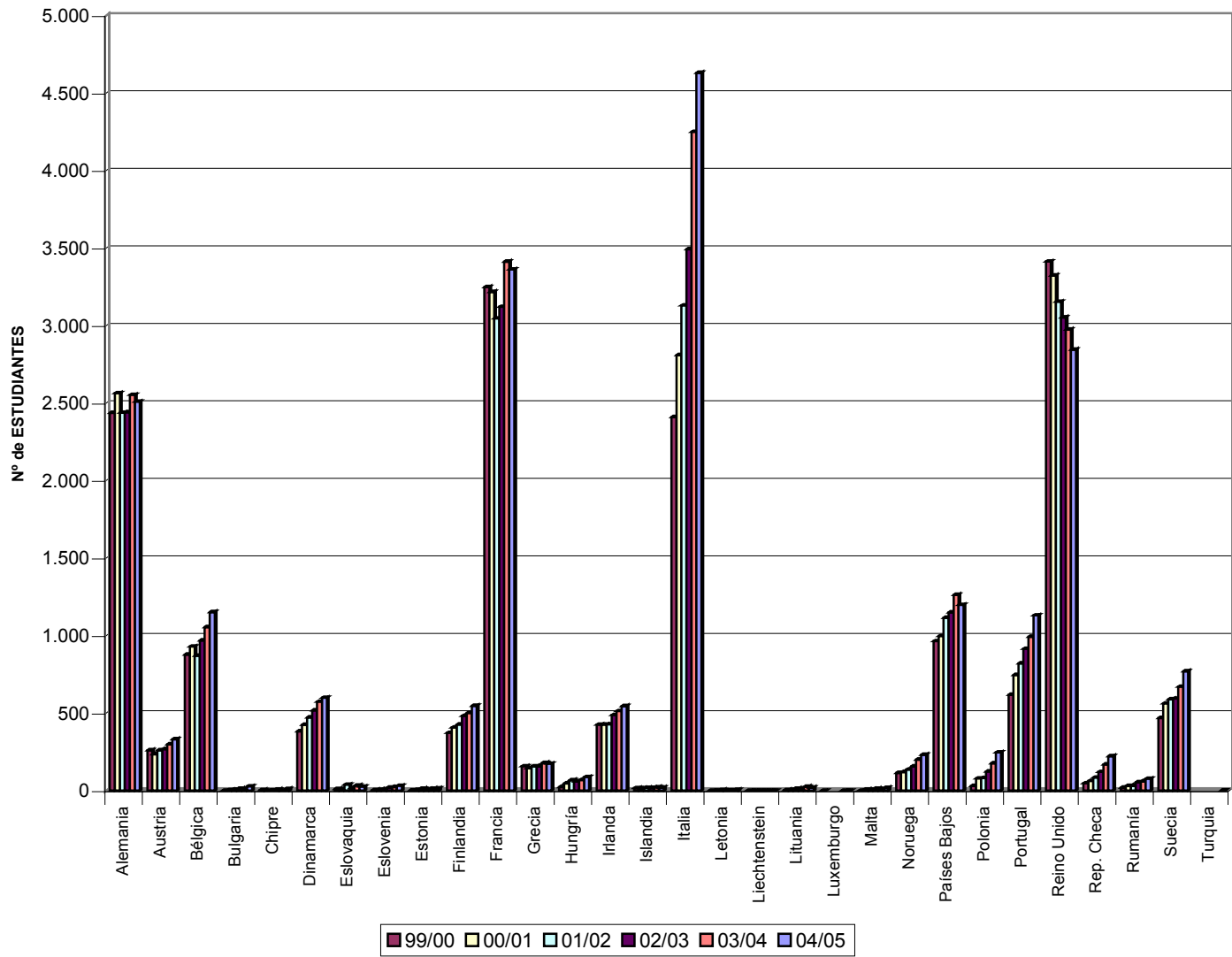
**MOVILIDAD DE ESTUDIANTES SÓCRATES / ERASMUS DE ESPAÑA**

NÚMERO DE ESTUDIANTES POR PAÍS DE DESTINO

CURSO 2004-2005



# **MOVILIDAD DE ESTUDIANTES SÓCRATES / ERASMUS DE ESPAÑA** **EVOLUCIÓN DEL NÚMERO DE ESTUDIANTES POR PAÍS DE DESTINO**





**MOVILIDAD DE ESTUDIANTES SÓCRATES / ERASMUS DE ESPAÑA**

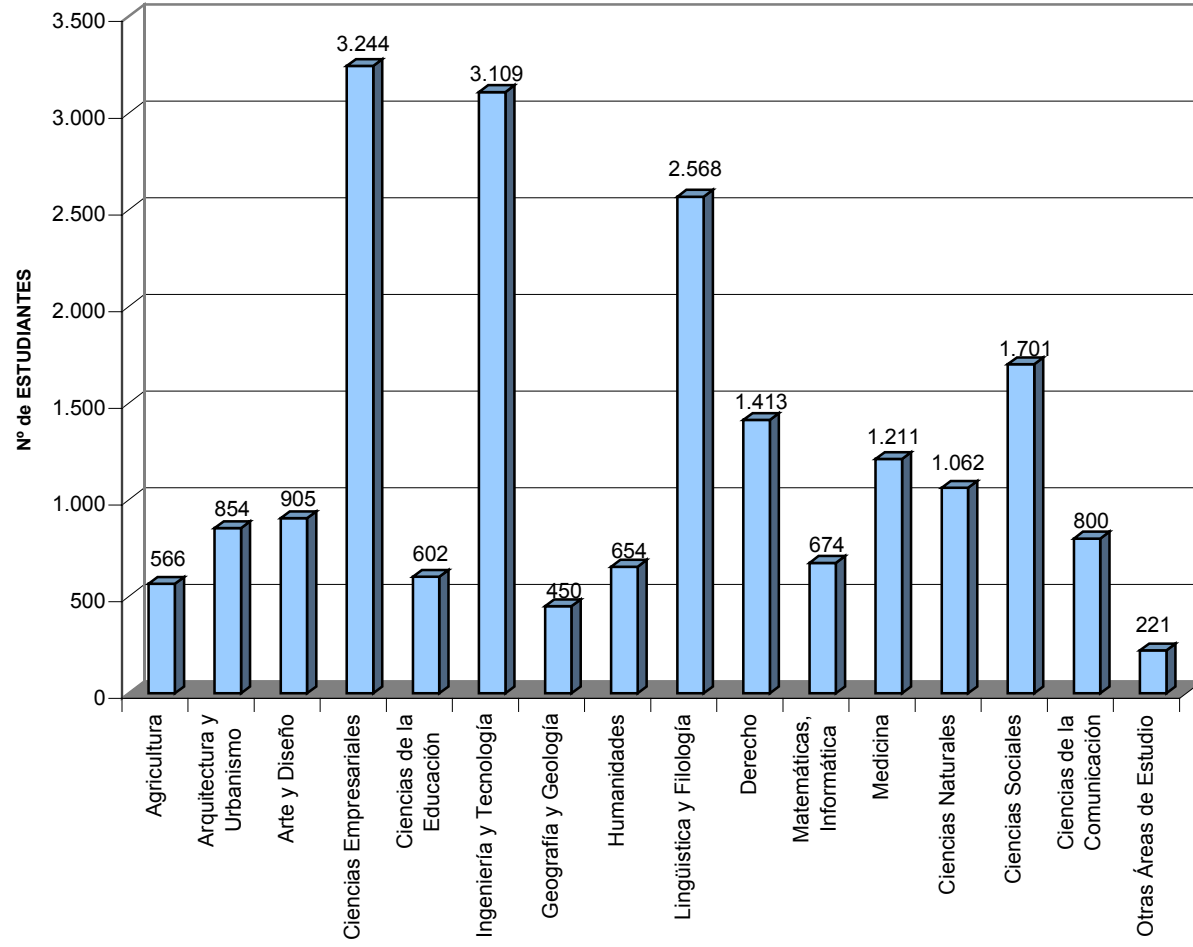
NÚMERO DE ESTUDIANTES POR ÁREA DE ESTUDIO

CURSO 2004-2005

<u>Área de Estudio</u>		<u>Estudiantes por Área de Estudio</u>	<u>Meses</u>
01	Ciencias de la Agricultura	596	4.658,0
02	Arquitectura, Urbanismo y Ordenación Regional	834	7.463,5
03	Artes y Diseño	885	6.083,5
04	Ciencias Empresariales	3.290	23.744,0
05	Ciencias de la Educación y Formación del Profesorado	730	4.113,0
06	Ingeniería y Tecnología	3.469	27.432,5
07	Geografía y Geología	457	3.620,0
08	Humanidades	629	4.968,0
09	Lingüística y Filología	2.372	18.588,5
10	Derecho	1.343	11.159,0
11	Matemáticas e Informática	784	6.185,0
12	Ciencias Médicas	1.328	9.480,5
13	Ciencias Naturales	1.063	8.298,5
14	Ciencias Sociales	1.876	14.504,5
15	Ciencias de la Comunicación y la Información	931	7.100,0
16	Otras Áreas de Estudio	232	1.769,0
<b>TOTAL</b>		20.819	159.167,5

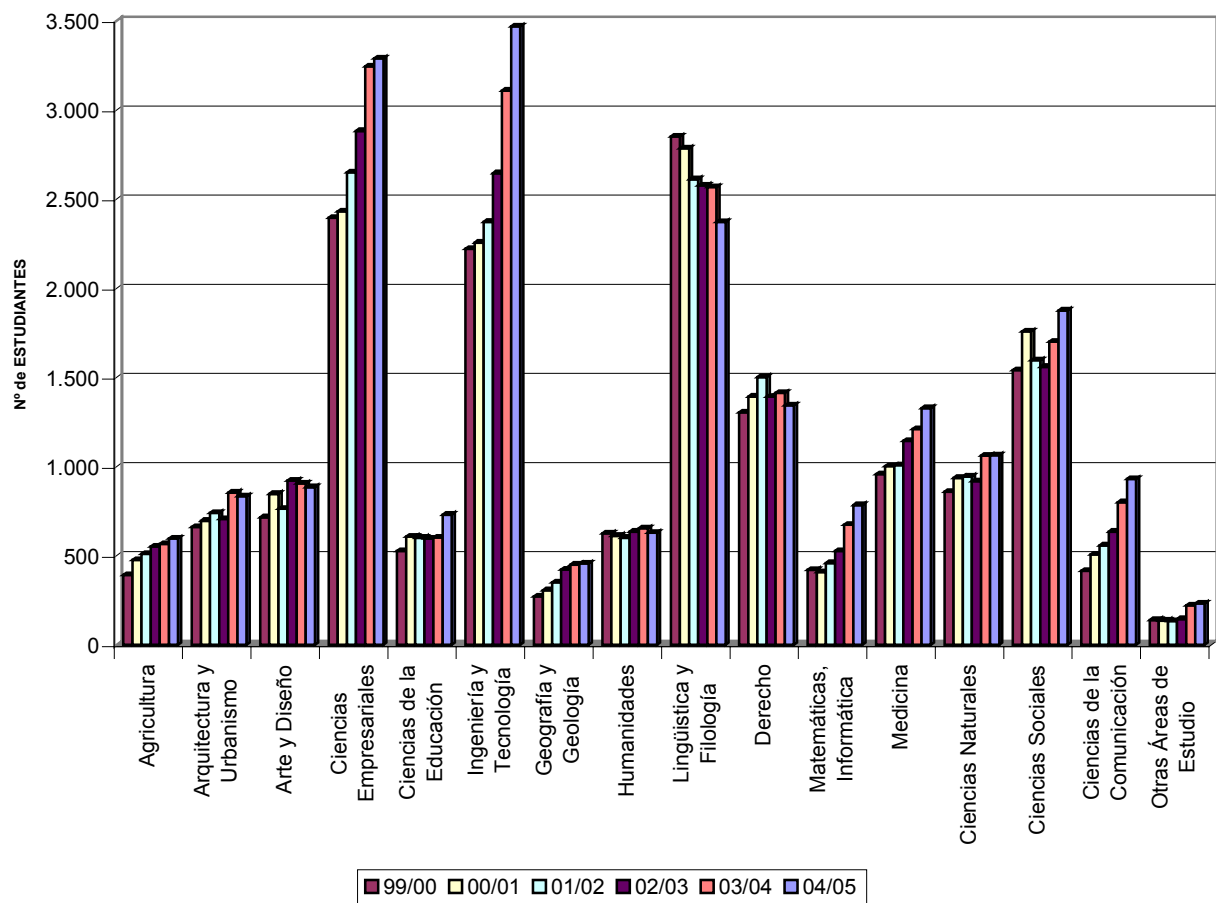
## MOVILIDAD DE ESTUDIANTES SÓCRATES / ERASMUS DE ESPAÑA

NÚMERO DE ESTUDIANTES POR ÁREA DE ESTUDIO. CURSO 2004-2005



## MOVILIDAD DE ESTUDIANTES SÓCRATES / ERASMUS DE ESPAÑA

### EVOLUCIÓN DEL NÚMERO DE ESTUDIANTES POR ÁREA DE ESTUDIO



**MOVILIDAD DE ESTUDIANTES SÓCRATES / ERASMUS DE ESPAÑA**  
**NÚMERO DE ESTUDIANTES CON Y SIN BECA, Y MESES POR UNIVERSIDAD DE**  
**ORIGEN. CURSO 2004-2005**

<b><u>Código</u> <u>Universidad</u></b>	<b><u>Universidad</u></b>	<b><u>Estudiantes</u> <u>CON BECA</u></b>	<b><u>MESES</u> <u>estudiantes</u> <u>con beca</u></b>	<b><u>Estudiantes</u> <u>SIN BECA</u></b>	<b><u>MESES</u> <u>estudiantes</u> <u>sin beca</u></b>	<b><u>Total</u> <u>estudiantes</u></b>	<b><u>Total meses</u></b>
E ALCAL-H01	Alcalá de Henares	293	2.263,0	18	133	311	2.396,0
E ALICANT01	Alicante	475	3.259,0	0	0	475	3.259,0
E ALMERIA01	Almería	159	1.335,5	0	0	159	1.335,5
E AVILA01	Católica de Ávila	4	33,0	0	0	4	33,0
E BADAJOZ01	Extremadura	310	2.705,5	0	0	310	2.705,5
E BARCELO01	Barcelona	763	5.251,0	12	69	775	5.320,0
E BARCELO02	Autónoma de Barcelona	828	5.446,0	2	10	830	5.456,0
E BARCELO03	Politécnica de Cataluña	698	4.974,0	11	66	709	5.040,0
E BARCELO11	E. Turismo S. Ignacio	17	85,0	0	0	17	85,0
E BARCELO15	Pompeu Fabra	370	1.785,0	0	0	370	1.785,0
E BARCELO16	Ramon Llull	163	847,0	0	0	163	847,0
E BARCELO22	Institut del Teatre	12	61,0	0	0	12	61,0
E BARCELO24	Internacional de Cataluña	15	105,0	2	8	17	113,0
E BARCELO29	Esc. Sup. de Música de Cataluña	14	120,0	1	5	15	125,0
E BILBAO01	Pais Vasco	603	4.685,0	0	0	603	4.685,0
E BILBAO02	Deusto	371	2.180,0	0	0	371	2.180,0
E BURGOS01	Burgos	70	507,5	0	0	70	507,5
E CADIZ01	Cádiz	313	2.251,0	0	0	313	2.251,0
E CASTELL01	Jaume I de Castellón	299	1.761,0	0	0	299	1.761,0
E CIUDA-R01	Castilla-La Mancha	413	2.990,0	0	0	413	2.990,0
E CORDOBA01	Córdoba	237	1.921,0	0	0	237	1.921,0
E ELCHE01	Miguel Hernández	194	1.374,0	0	0	194	1.374,0
E GIRONA02	Girona	163	880,0	0	0	163	880,0
E GRANADA01	Granada	950	8.355,0	0	0	950	8.355,0
E GRANADA04	RCSM "Victoria Eugenia" Granada	7	34,5	0	0	7	34,5
E HUELVA01	Huelva	61	444,0	0	0	61	444,0
E JAEN01	Jaén	165	1.230,5	0	0	165	1.230,5
E LA-CORU01	La Coruña	236	2.078,0	3	29	239	2.107,0
E LAS-PAL01	Las Palmas de Gran Canaria	370	2.816,0	0	0	370	2.816,0
E LEON01	León	316	2.927,0	14	127	330	3.054,0
E LLEIDA01	Lleida	117	819,0	1	9,5	118	828,5
E LOGRONO01	La Rioja	45	361,0	0	0	45	361,0
E MADRID01	U.N.E.D.	20	107,0	0	0	20	107,0
E MADRID02	Pontificia Comillas	276	1.738,0	0	0	276	1.738,0
E MADRID03	Complutense de Madrid	1.343	10.953,0	0	0	1.343	10.953,0
E MADRID04	Autónoma de Madrid	673	4.876,5	0	0	673	4.876,5
E MADRID05	Politécnica de Madrid	713	6.415,0	1	12	714	6.427,0
E MADRID09	C.E.U. Luis Vives	57	345,0	0	0	57	345,0
E MADRID12	Antonio de Nebrija	32	298,0	0	0	32	298,0
E MADRID14	Carlos III de Madrid	319	2.081,0	0	0	319	2.081,0
E MADRID17	Alfonso X El Sabio	73	505,0	0	0	73	505,0
E MADRID18	Europea de Madrid	91	759,0	0	0	91	759,0
E MADRID19	Real Esc. Sup. de Arte Dramático	3	19,0	0	0	3	19,0

**MOVILIDAD DE ESTUDIANTES SÓCRATES / ERASMUS DE ESPAÑA**  
**NÚMERO DE ESTUDIANTES CON Y SIN BECA, Y MESES POR UNIVERSIDAD DE**  
**ORIGEN. CURSO 2004-2005**

<b>Código Universidad</b>	<b>Universidad</b>	<b>Estudiantes CON BECA</b>	<b>MESES estudiantes con beca</b>	<b>Estudiantes SIN BECA</b>	<b>MESES estudiantes sin beca</b>	<b>Total estudiantes</b>	<b>Total meses</b>
E MADRID21	San Pablo Ceu	119	1.019,0	0	0	119	1.019,0
E MADRID26	Rey Juan Carlos	141	1.031,0	0	0	141	1.031,0
E MADRID27	Cons. Sup. Música	11	87,0	0	0	11	87,0
E MADRID32	EBP	23	145,0			23	145,0
E MADRID33	Camilo José Cela	9	42,0	0	0	9	42,0
E MALAGA01	Málaga	400	3.040,0	0	0	400	3.040,0
E MATARO01	E.U.E.E. del Maresme	6	36,0	0	0	6	36,0
E MONDRAG01	Mondragón	28	265,0	0	0	28	265,0
E MURCIA01	Murcia	286	2.413,0	0	0	286	2.413,0
E MURCIA02	Cons. Sup. Música de Murcia	1	3,0	0	0	1	3,0
E MURCIA04	Politécnica de Cartagena	60	431,0	0	0	60	431,0
E MURCIA05	Católica "S. Antonio" de Murcia	110	802,0	0	0	110	802,0
E OVIEDO01	Oviedo	265	2.260,0	0	0	265	2.260,0
E PALMA01	Islas Baleares	89	604,0	0	0	89	604,0
E PAMPLON01	Navarra	250	1.443,0	0	0	250	1.443,0
E PAMPLON02	Pública de Navarra	181	1.603,0	0	0	181	1.603,0
E SALAMAN01	Pontificia de Salamanca	89	688,0	0	0	89	688,0
E SALAMAN02	Salamanca	468	3.872,5	1	10	469	3.882,5
E SALAMAN03	Cons. Sup. Música de Salamanca	6	44,0	0	0	6	44,0
E SAN-SEB01	C.S. Música P. Vasco-MUSIKENE	3	24,0	0	0	3	24,0
E SANTAND01	Cantabria	211	1.700,0	0	0	211	1.700,0
E SANTIAGO1	Santiago de Compostela	390	3.321,0	1	6	391	3.327,0
E SEGOVIA01	S.E.K.	8	80,0	1	10	9	90,0
E SEVILLA01	Sevilla	594	4.776,0	5	44	599	4.820,0
E SEVILLA03	Pablo de Olavide	55	529,0	24	231	79	760,0
E TARRAGO01	Rovira i Virgili	127	778,0	0	0	127	778,0
E TENERIF01	La Laguna	202	1.548,0	0	0	202	1.548,0
E VALENCI01	Valencia	970	7.699,0	0	0	970	7.699,0
E VALENCI02	Politécnica de Valencia	1.004	8.326,5	0	0	1.004	8.326,5
E VALENCI06	Fac. de Estudios de la Empresa	7	64,5	0	0	7	64,5
E VALENCI08	Cardenal Herrera C.E.U.	80	615,0	0	0	80	615,0
E VALLADO01	Valladolid	639	4.974,5	1	9	640	4.983,5
E VIC01	Vic	49	375,0	0	0	49	375,0
E VIGO01	Vigo	358	2.799,0	5	41	363	2.840,0
E VITORIA01	I. Vasco de Educación Física	18	115,0	0	0	18	115,0
E ZARAGOZ01	Zaragoza	802	6.780,0	6	34	808	6.814,0
		<b>20.710</b>	<b>158.314,0</b>	<b>109</b>	<b>853,5</b>	<b>20.819</b>	<b>159.167,5</b>



**MOVILIDAD DE ESTUDIANTES  
CURSO 2004/2005**

DATOS POR COMUNIDAD AUTÓNOMA





**MOVILIDAD DE ESTUDIANTES SÓCRATES / ERASMUS DE ESPAÑA**  
**NÚMERO DE ESTUDIANTES CON Y SIN BECA, Y MESES POR UNIVERSIDAD DE**  
**ORIGEN. CURSO 2004-2005**

**ANDALUCIA**

<u>Código</u> <u>Universidad</u>	<u>Universidad</u>	<u>Estudiantes</u> <u>CON BECA</u>	<u>Estudiantes</u> <u>SIN BECA</u>	<u>Total</u> <u>estudiantes</u>
E ALMERIA01	Almería	159	0	159
E CADIZ01	Cádiz	313	0	313
E CORDOBA01	Córdoba	237	0	237
E GRANADA01	Granada	950	0	950
E GRANADA04	RCSM "Victoria Eugenia" Granada	7	0	7
E HUELVA01	Huelva	61	0	61
E JAEN01	Jaén	165	0	165
E MALAGA01	Málaga	400	0	400
E SEVILLA01	Sevilla	594	5	599
E SEVILLA03	Pablo de Olavide	55	24	79
<b>TOTAL</b>		<b>2.941</b>	<b>29</b>	<b>2.970</b>

**ARAGÓN**

<u>Código</u> <u>Universidad</u>	<u>Universidad</u>	<u>Estudiantes</u> <u>CON BECA</u>	<u>Estudiantes</u> <u>SIN BECA</u>	<u>Total</u> <u>estudiantes</u>
E ZARAGOZ01	Zaragoza	802	6	808
<b>TOTAL</b>		<b>802</b>	<b>6</b>	<b>808</b>

**ASTURIAS**

<u>Código</u> <u>Universidad</u>	<u>Universidad</u>	<u>Estudiantes</u> <u>CON BECA</u>	<u>Estudiantes</u> <u>SIN BECA</u>	<u>Total</u> <u>estudiantes</u>
E OVIEDO01	Oviedo	265	0	265
<b>TOTAL</b>		<b>265</b>	<b>0</b>	<b>265</b>

**BALEARES**

<u>Código</u> <u>Universidad</u>	<u>Universidad</u>	<u>Estudiantes</u> <u>CON BECA</u>	<u>Estudiantes</u> <u>SIN BECA</u>	<u>Total</u> <u>estudiantes</u>
E PALMA01	Islas Baleares	89	0	89
<b>TOTAL</b>		<b>89</b>	<b>0</b>	<b>89</b>

**CANARIAS**

<u>Código</u> <u>Universidad</u>	<u>Universidad</u>	<u>Estudiantes</u> <u>CON BECA</u>	<u>Estudiantes</u> <u>SIN BECA</u>	<u>Total</u> <u>estudiantes</u>
E LAS-PAL01	Las Palmas de Gran Canaria	370	0	370
E TENERIF01	La Laguna	202	0	202
<b>TOTAL</b>		<b>572</b>	<b>0</b>	<b>572</b>

**MOVILIDAD DE ESTUDIANTES SÓCRATES / ERASMUS DE ESPAÑA**  
**NÚMERO DE ESTUDIANTES CON Y SIN BECA, Y MESES POR UNIVERSIDAD DE**  
**ORIGEN. CURSO 2004-2005**

**CANTABRIA**

<u>Código</u> <u>Universidad</u>	<u>Universidad</u>	<u>Estudiantes</u> <u>CON BECA</u>	<u>Estudiantes</u> <u>SIN BECA</u>	<u>Total</u> <u>estudiantes</u>
E SANTAND01	Cantabria	211	0	211
	<b>TOTAL</b>	<b>211</b>	<b>0</b>	<b>211</b>

**CASTILLA Y LEÓN**

<u>Código</u> <u>Universidad</u>	<u>Universidad</u>	<u>Estudiantes</u> <u>CON BECA</u>	<u>Estudiantes</u> <u>SIN BECA</u>	<u>Total</u> <u>estudiantes</u>
E AVILA01	Católica de Ávila	4	0	4
E BURGOS01	Burgos	70	0	70
E LEON01	León	316	14	330
E SALAMAN01	Pontificia de Salamanca	89	0	89
E SALAMAN02	Salamanca	468	1	469
E SALAMAN03	Cons. Sup. Música de Salamanca	6	0	6
E SEGOVIA01	S.E.K.	8	1	9
E VALLADO01	Valladolid	639	1	640
	<b>TOTAL</b>	<b>1.600</b>	<b>17</b>	<b>1.617</b>

**CASTILLA-LA MANCHA**

<u>Código</u> <u>Universidad</u>	<u>Universidad</u>	<u>Estudiantes</u> <u>CON BECA</u>	<u>Estudiantes</u> <u>SIN BECA</u>	<u>Total</u> <u>estudiantes</u>
E CIUDA-R01	Castilla-La Mancha	413	0	413
	<b>TOTAL</b>	<b>413</b>	<b>0</b>	<b>413</b>

**CATALUÑA**

<u>Código</u> <u>Universidad</u>	<u>Universidad</u>	<u>Estudiantes</u> <u>CON BECA</u>	<u>Estudiantes</u> <u>SIN BECA</u>	<u>Total</u> <u>estudiantes</u>
E BARCELO01	Barcelona	763	12	775
E BARCELO02	Autónoma de Barcelona	828	2	830
E BARCELO03	Politécnica de Cataluña	698	11	709
E BARCELO11	E. Turismo S. Ignacio	17	0	17
E BARCELO15	Pompeu Fabra	370	0	370
E BARCELO16	Ramon Llull	163	0	163
E BARCELO22	Institut del Teatre	12	0	12
E BARCELO24	Internacional de Cataluña	15	2	17
E BARCELO29	Esc. Sup. de Música de Cataluña	14	1	15
E GIRONA02	Girona	163	0	163
E LLEIDA01	Lleida	117	1	118
E MATARO01	E.U.E.E. del Maresme	6	0	6
E TARRAGO01	Rovira i Virgili	127	0	127
E VIC01	Vic	49	0	49
	<b>TOTAL</b>	<b>3.342</b>	<b>29</b>	<b>3.371</b>

**MOVILIDAD DE ESTUDIANTES SÓCRATES / ERASMUS DE ESPAÑA**  
**NÚMERO DE ESTUDIANTES CON Y SIN BECA, Y MESES POR UNIVERSIDAD DE**  
**ORIGEN. CURSO 2004-2005**

**EXTREMADURA**

<b><u>Código</u></b> <b><u>Universidad</u></b>	<b><u>Universidad</u></b>	<b><u>Estudiantes</u></b> <b><u>CON BECA</u></b>	<b><u>Estudiantes</u></b> <b><u>SIN BECA</u></b>	<b><u>Total</u></b> <b><u>estudiantes</u></b>
E BADAJOZ01	Extremadura	310	0	310
	<b>TOTAL</b>	<b>310</b>	<b>0</b>	<b>310</b>

**GALICIA**

<b><u>Código</u></b> <b><u>Universidad</u></b>	<b><u>Universidad</u></b>	<b><u>Estudiantes</u></b> <b><u>CON BECA</u></b>	<b><u>Estudiantes</u></b> <b><u>SIN BECA</u></b>	<b><u>Total</u></b> <b><u>estudiantes</u></b>
E LA-CORU01	La Coruña	236	3	239
E SANTIAGO01	Santiago de Compostela	390	1	391
E VIGO01	Vigo	358	5	363
	<b>TOTAL</b>	<b>984</b>	<b>9</b>	<b>993</b>

**LA RIOJA**

<b><u>Código</u></b> <b><u>Universidad</u></b>	<b><u>Universidad</u></b>	<b><u>Estudiantes</u></b> <b><u>CON BECA</u></b>	<b><u>Estudiantes</u></b> <b><u>SIN BECA</u></b>	<b><u>Total</u></b> <b><u>estudiantes</u></b>
E LOGRONO01	La Rioja	45	0	45
	<b>TOTAL</b>	<b>45</b>	<b>0</b>	<b>45</b>

**MADRID**

<b><u>Código</u></b> <b><u>Universidad</u></b>	<b><u>Universidad</u></b>	<b><u>Estudiantes</u></b> <b><u>CON BECA</u></b>	<b><u>Estudiantes</u></b> <b><u>SIN BECA</u></b>	<b><u>Total</u></b> <b><u>estudiantes</u></b>
E ALCAL-H01	Alcalá de Henares	293	18	311
E MADRID01	U.N.E.D.	20	0	20
E MADRID02	Pontificia Comillas	276	0	276
E MADRID03	Complutense de Madrid	1.343	0	1.343
E MADRID04	Autónoma de Madrid	673	0	673
E MADRID05	Politécnica de Madrid	713	1	714
E MADRID09	C.E.U. Luis Vives	57	0	57
E MADRID12	Antonio de Nebrija	32	0	32
E MADRID14	Carlos III de Madrid	319	0	319
E MADRID17	Alfonso X El Sabio	73	0	73
E MADRID18	Europea de Madrid	91	0	91
E MADRID19	Real Esc. Sup. de Arte Dramático	3	0	3
E MADRID21	San Pablo Ceu	119	0	119
E MADRID26	Rey Juan Carlos	141	0	141
E MADRID27	Cons. Sup. Música	11	0	11
E MADRID32	EBP	23		23
E MADRID33	Camilo José Cela	9	0	9
	<b>TOTAL</b>	<b>4.196</b>	<b>19</b>	<b>4.215</b>

**MOVILIDAD DE ESTUDIANTES SÓCRATES / ERASMUS DE ESPAÑA**  
**NÚMERO DE ESTUDIANTES CON Y SIN BECA, Y MESES POR UNIVERSIDAD DE**  
**ORIGEN. CURSO 2004-2005**

**MURCIA**

<b><u>Código</u></b> <b><u>Universidad</u></b>	<b><u>Universidad</u></b>	<b><u>Estudiantes</u></b> <b><u>CON BECA</u></b>	<b><u>Estudiantes</u></b> <b><u>SIN BECA</u></b>	<b><u>Total</u></b> <b><u>estudiantes</u></b>
E MURCIA01	Murcia	286	0	286
E MURCIA02	Cons. Sup. Música de Murcia	1	0	1
E MURCIA04	Politécnica de Cartagena	60	0	60
E MURCIA05	Católica "S. Antonio" de Murcia	110	0	110
	<b>TOTAL</b>	<b>457</b>	<b>0</b>	<b>457</b>

**NAVARRA**

<b><u>Código</u></b> <b><u>Universidad</u></b>	<b><u>Universidad</u></b>	<b><u>Estudiantes</u></b> <b><u>CON BECA</u></b>	<b><u>Estudiantes</u></b> <b><u>SIN BECA</u></b>	<b><u>Total</u></b> <b><u>estudiantes</u></b>
E PAMPLON01	Navarra	250	0	250
E PAMPLON02	Pública de Navarra	181	0	181
	<b>TOTAL</b>	<b>431</b>	<b>0</b>	<b>431</b>

**PAÍS VASCO**

<b><u>Código</u></b> <b><u>Universidad</u></b>	<b><u>Universidad</u></b>	<b><u>Estudiantes</u></b> <b><u>CON BECA</u></b>	<b><u>Estudiantes</u></b> <b><u>SIN BECA</u></b>	<b><u>Total</u></b> <b><u>estudiantes</u></b>
E BILBAO01	País Vasco	603	0	603
E BILBAO02	Deusto	371	0	371
E MONDRAG01	Mondragón	28	0	28
E SAN-SEB01	C.S. Música P. Vasco-MUSIKENE	3	0	3
E VITORIA01	I. Vasco de Educación Física	18	0	18
	<b>TOTAL</b>	<b>1.023</b>	<b>0</b>	<b>1.023</b>

**VALENCIA**

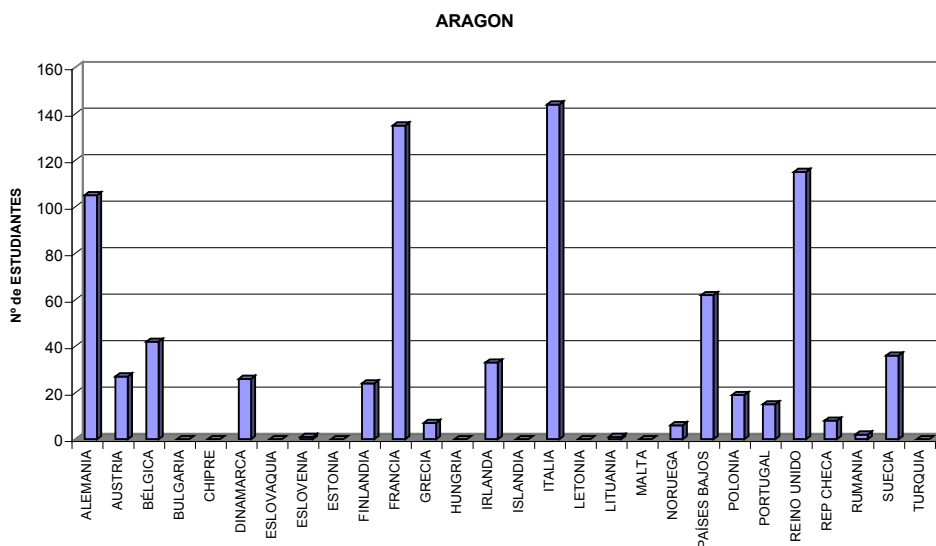
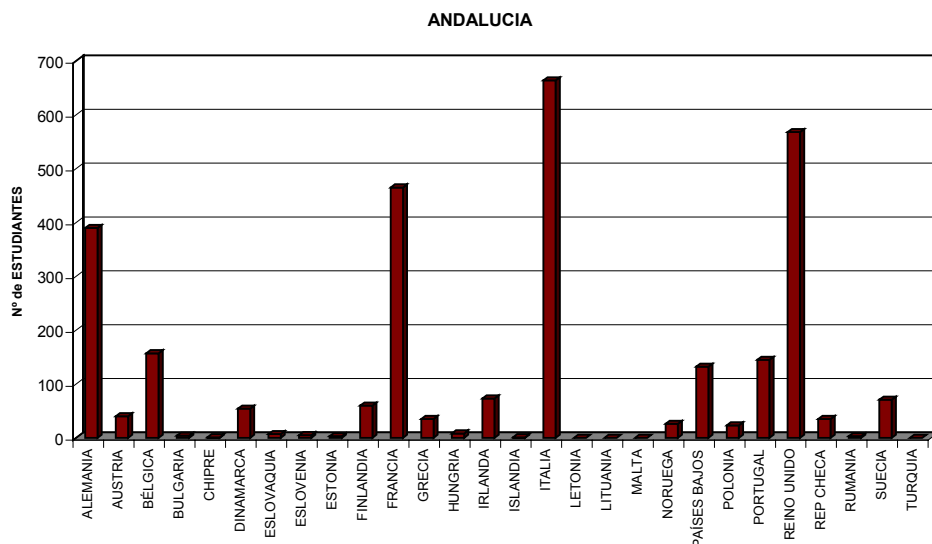
<b><u>Código</u></b> <b><u>Universidad</u></b>	<b><u>Universidad</u></b>	<b><u>Estudiantes</u></b> <b><u>CON BECA</u></b>	<b><u>Estudiantes</u></b> <b><u>SIN BECA</u></b>	<b><u>Total</u></b> <b><u>estudiantes</u></b>
E ALICANT01	Alicante	475	0	475
E CASTELL01	Jaume I de Castellón	299	0	299
E ELCHE01	Miguel Hernández	194	0	194
E VALENCI01	Valencia	970	0	970
E VALENCI02	Politécnica de Valencia	1.004	0	1.004
E VALENCI06	Fac. de Estudios de la Empresa	7	0	7
E VALENCI08	Cardenal Herrera C.E.U.	80	0	80
	<b>TOTAL</b>	<b>3.029</b>	<b>0</b>	<b>3.029</b>

**MOVILIDAD DE ESTUDIANTES SÓCRATES / ERASMUS DE ESPAÑA**

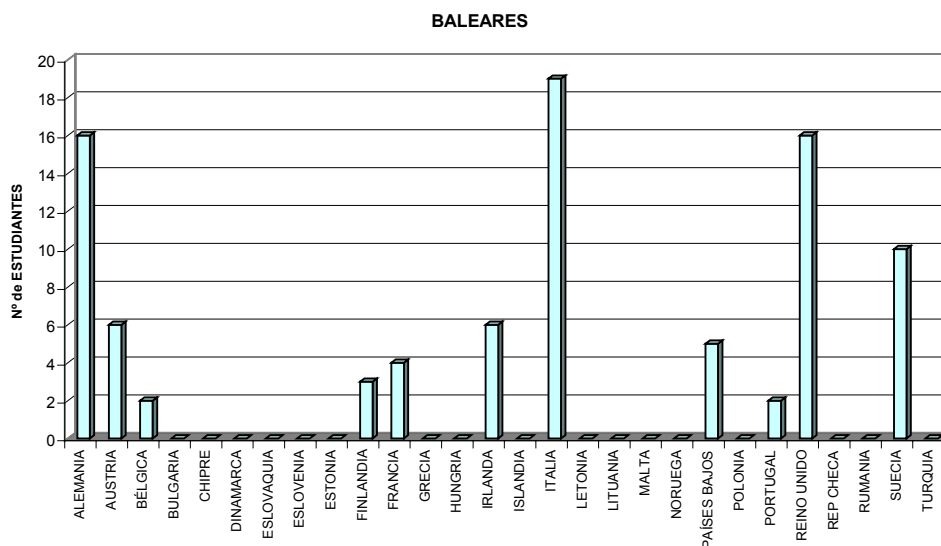
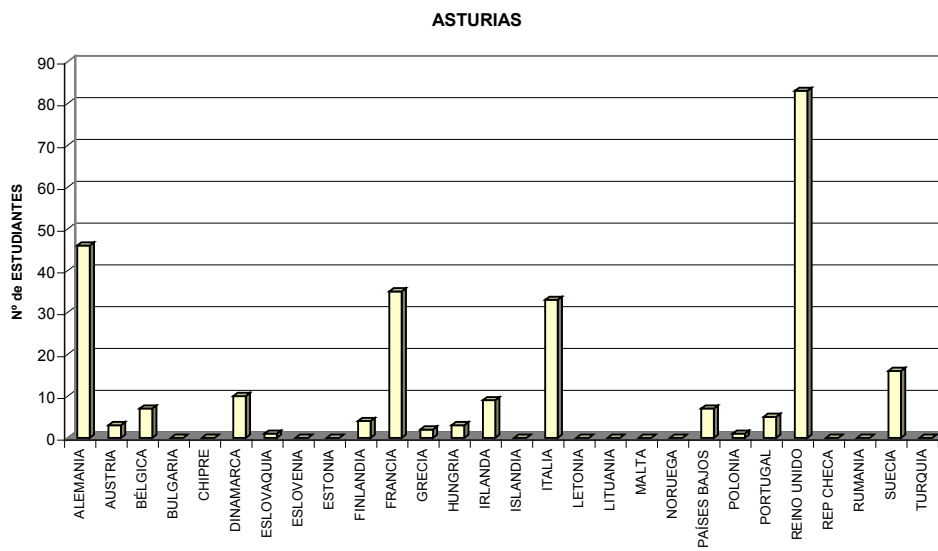
NÚMERO DE ESTUDIANTES POR COMUNIDAD AUTÓNOMA Y PAÍS DE DESTINO. CURSO 2004-2005

	PAÍS DE DESTINO																											
	Alemania	Austria	Bélgica	Bulgaria	Chipre	Dinamarca	Eslovaquia	Eslovenia	Estonia	Finlandia	Francia	Grecia	Hungría	Irlanda	Islandia	Italia	Letonia	Lituania	Malta	Noruega	Países Bajos	Polonia	Portugal	Reino Unido	Rep. Checa	Rumania	Suecia	Turquía
ANDALUCIA	390	40	157	4	1	54	7	5	3	60	465	35	8	73	1	664	0	0	0	26	132	23	145	568	35	3	71	0
ARAGON	105	27	42	0	0	26	0	1	0	24	135	7	0	33	0	144	0	1	0	6	62	19	15	115	8	2	36	0
ASTURIAS	46	3	7	0	0	10	1	0	0	4	35	2	3	9	0	33	0	0	0	0	7	1	5	83	0	0	16	0
BALEARES	16	6	2	0	0	0	0	0	0	3	4	0	0	6	0	19	0	0	0	0	5	0	2	16	0	0	10	0
CANARIAS	128	7	18	0	3	10	0	0	2	20	61	4	5	10	0	191	0	0	6	2	20	4	21	45	2	7	6	0
CANTABRIA	20	1	13	0	0	1	0	0	0	1	27	0	0	1	0	73	0	0	2	4	5	0	15	44	0	0	4	0
CASTILLA Y LEON	135	18	101	0	0	50	3	3	0	22	213	22	8	78	3	415	0	4	0	7	78	7	218	167	7	25	33	0
CASTILLA-LA MANCHA	31	13	28	12	0	6	2	2	0	3	46	13	5	14	0	127	0	1	0	1	11	19	31	31	3	4	10	0
CATALUÑA	373	56	174	1	3	123	3	7	4	104	605	27	13	52	2	682	0	2	1	52	309	27	140	434	33	3	141	0
EXTREMADURA	17	2	4	0	0	6	0	0	0	4	41	2	3	5	1	78	0	0	0	0	1	5	96	39	0	0	6	0
GALICIA	95	16	40	0	0	22	5	3	0	20	148	2	7	20	1	257	5	2	0	6	18	34	132	106	29	13	12	0
LA RIOJA	5	0	4	0	0	3	0	0	0	0	6	0	1	4	0	12	0	0	0	0	4	0	1	5	0	0	0	0
MADRID	523	68	312	3	3	139	4	3	4	133	798	23	24	70	9	826	0	2	4	51	293	37	125	465	37	8	250	1
MURCIA	43	4	36	1	0	5	0	0	0	3	62	2	1	20	0	103	0	2	2	2	8	21	50	83	0	2	7	0
NAVARRA	44	18	36	2	0	19	0	0	0	9	67	3	2	10	0	84	0	0	0	9	30	3	2	56	7	0	30	0
PAIS VASCO	109	17	58	2	0	39	0	2	0	38	190	15	2	16	0	217	0	1	0	23	55	17	37	136	2	3	44	0
VALENCIA	429	35	119	2	0	86	0	5	1	99	459	16	5	124	2	706	0	4	2	42	160	29	95	451	59	6	93	0

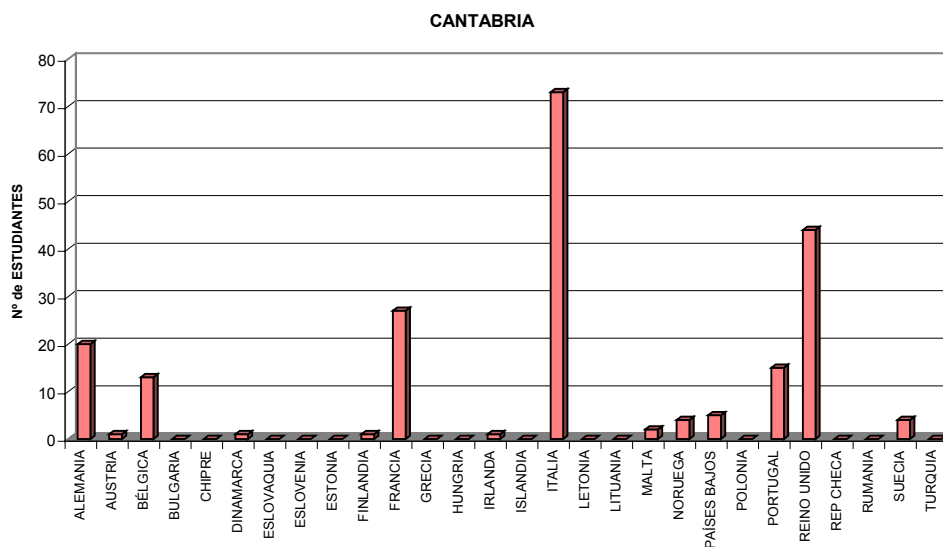
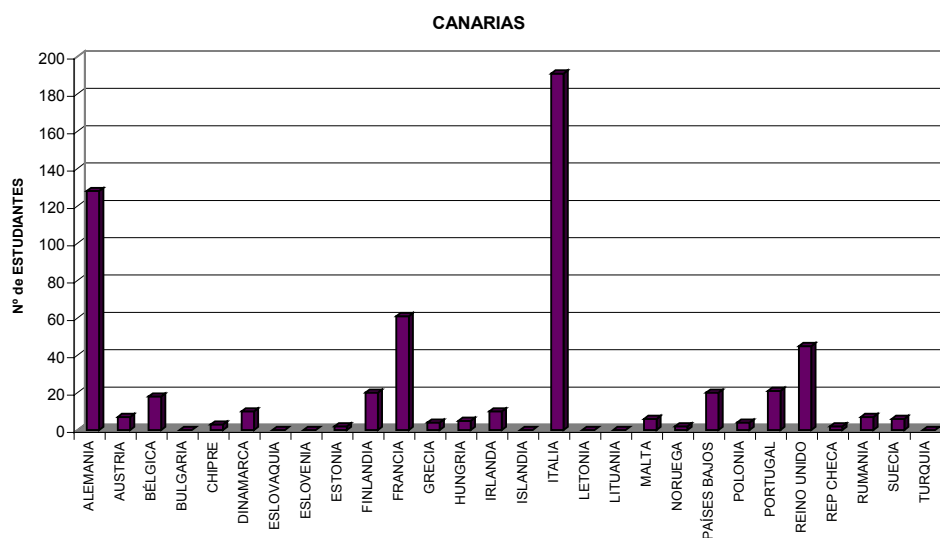
**MOVILIDAD DE ESTUDIANTES SÓCRATES / ERASMUS DE ESPAÑA**  
**NÚMERO DE ESTUDIANTES POR COMUNIDAD AUTÓNOMA Y PAÍS DE DESTINO. CURSO 2004-2005**



**MOVILIDAD DE ESTUDIANTES SÓCRATES / ERASMUS DE ESPAÑA**  
**NÚMERO DE ESTUDIANTES POR COMUNIDAD AUTÓNOMA Y PAÍS DE DESTINO. CURSO 2004-2005**

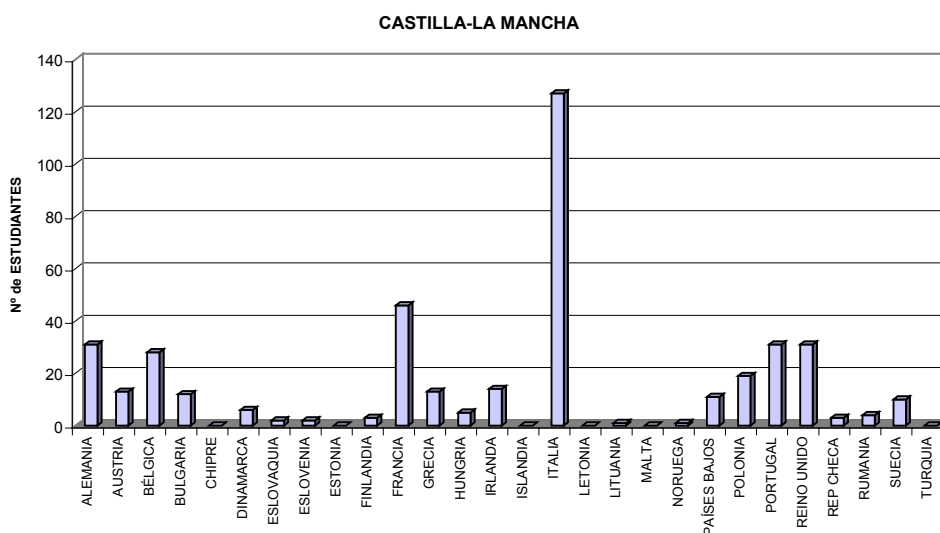
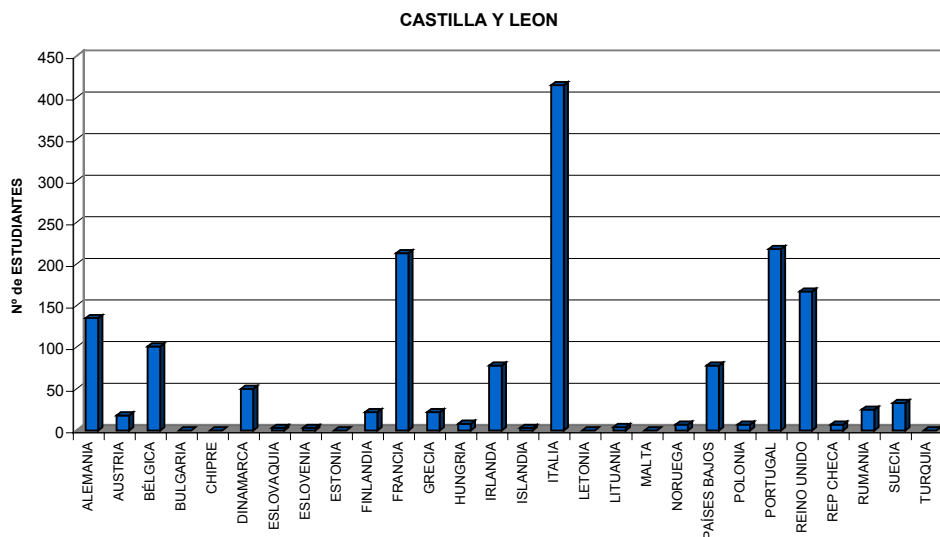


**MOVILIDAD DE ESTUDIANTES SÓCRATES / ERASMUS DE ESPAÑA**  
**NÚMERO DE ESTUDIANTES POR COMUNIDAD AUTÓNOMA Y PAÍS DE DESTINO. CURSO 2004-2005**

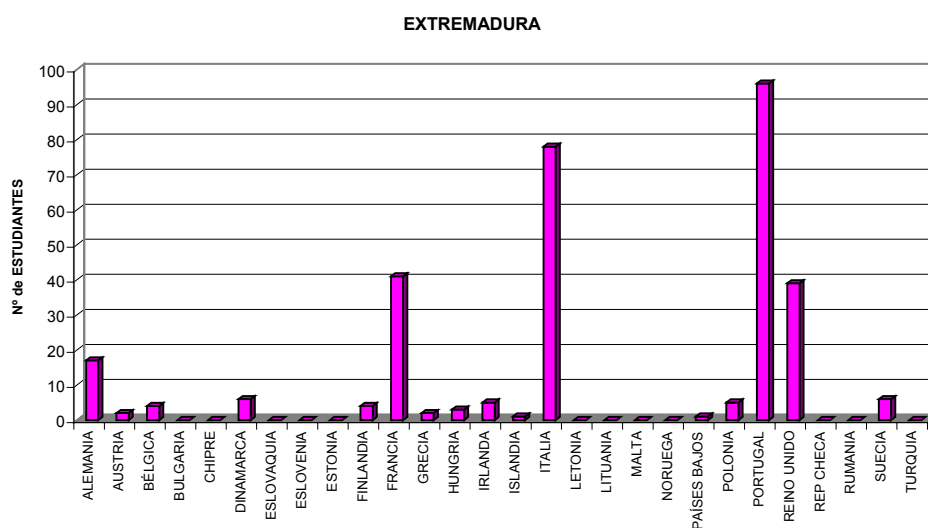
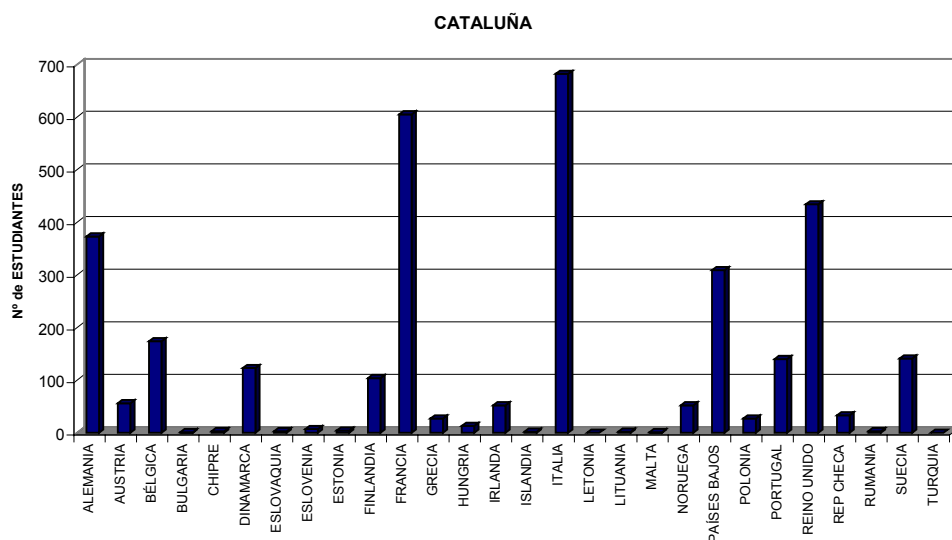




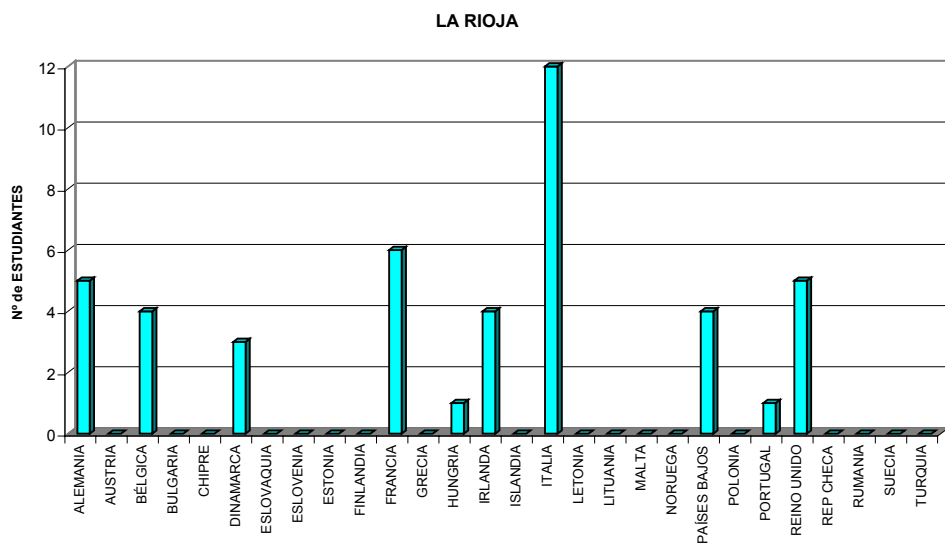
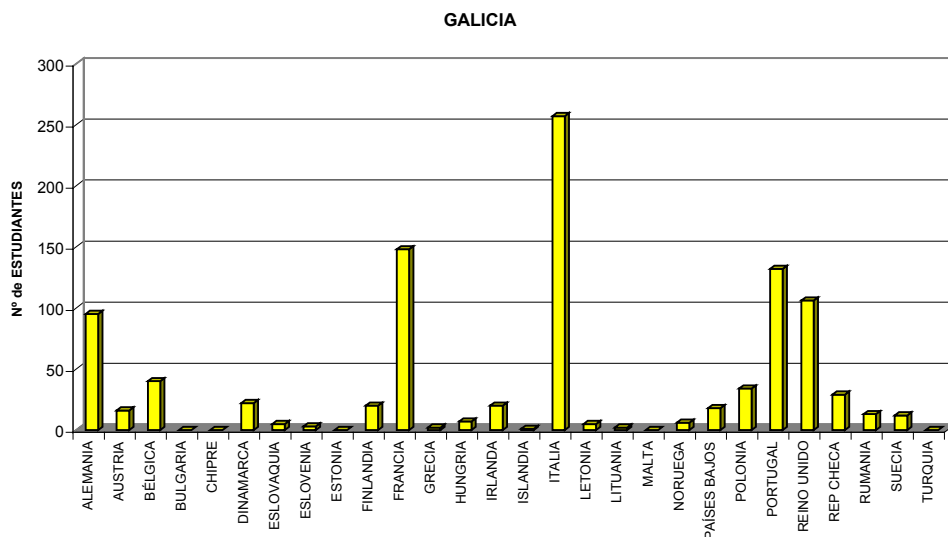
**MOVILIDAD DE ESTUDIANTES SÓCRATES / ERASMUS DE ESPAÑA**  
**NÚMERO DE ESTUDIANTES POR COMUNIDAD AUTÓNOMA Y PAÍS DE DESTINO. CURSO 2004-2005**



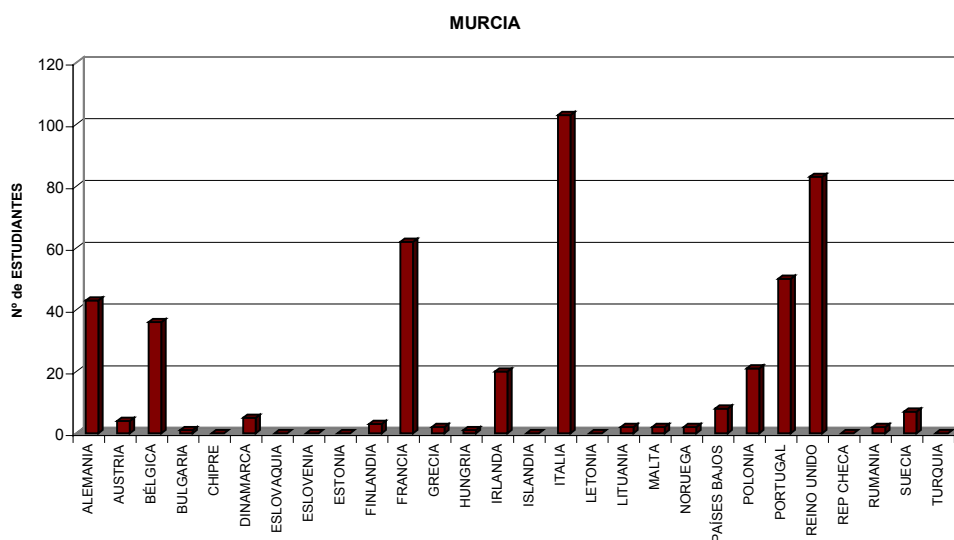
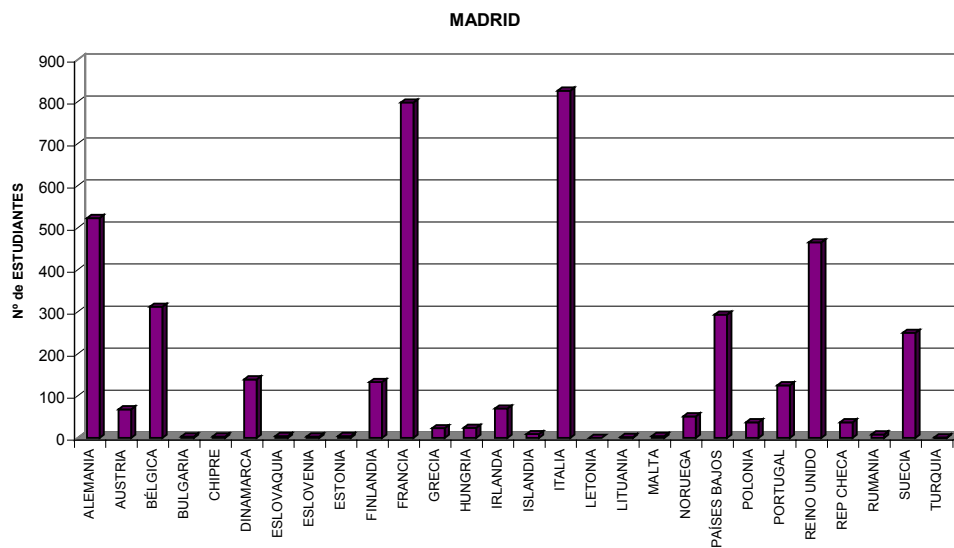
**MOVILIDAD DE ESTUDIANTES SÓCRATES / ERASMUS DE ESPAÑA**  
**NÚMERO DE ESTUDIANTES POR COMUNIDAD AUTÓNOMA Y PAÍS DE DESTINO. CURSO 2004-2005**



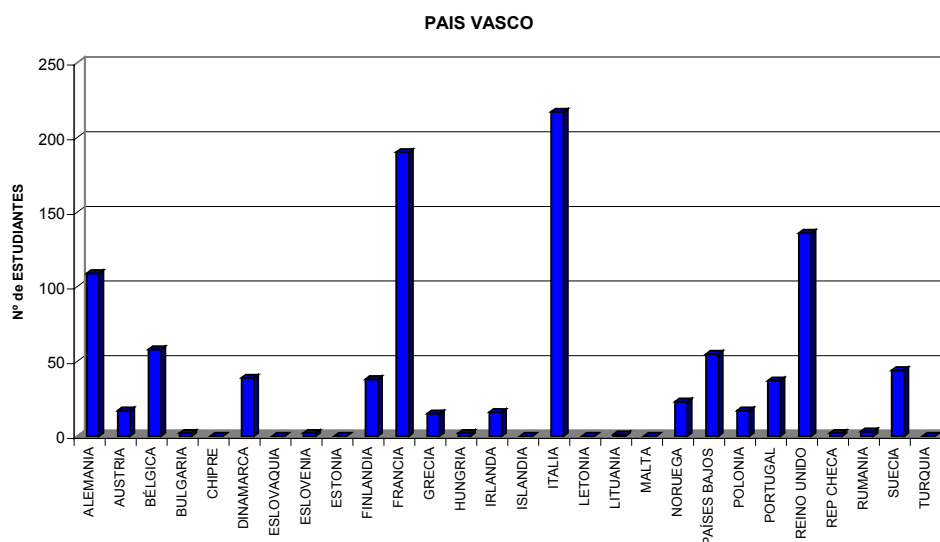
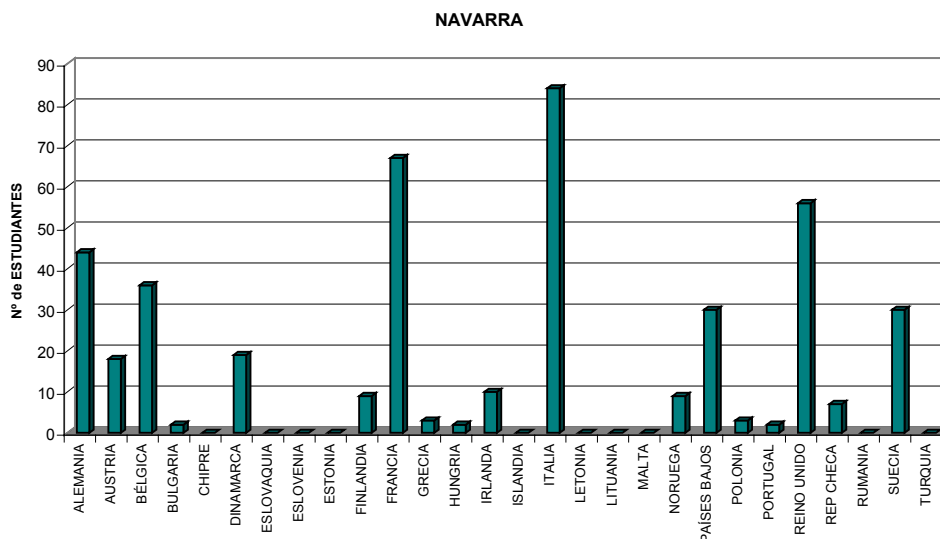
**MOVILIDAD DE ESTUDIANTES SÓCRATES / ERASMUS DE ESPAÑA**  
**NÚMERO DE ESTUDIANTES POR COMUNIDAD AUTÓNOMA Y PAÍS DE DESTINO. CURSO 2004-2005**



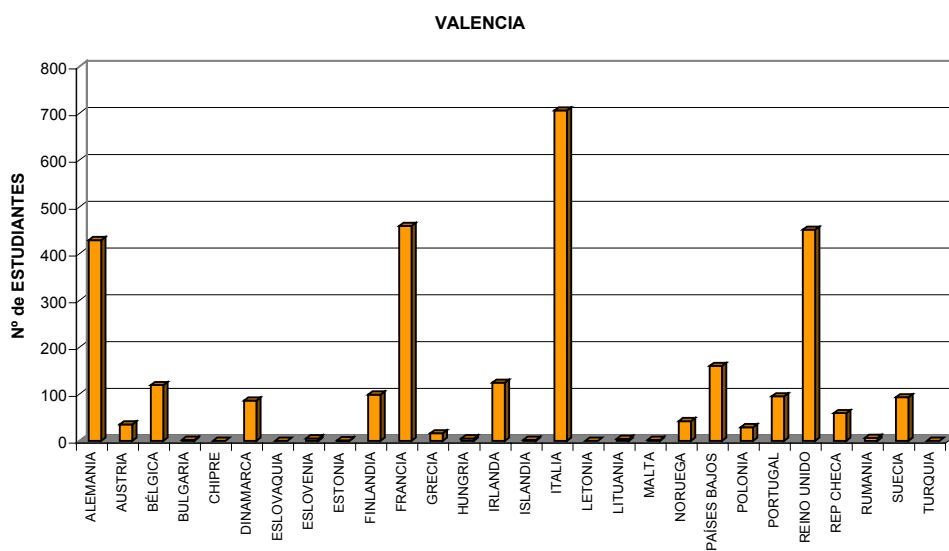
**MOVILIDAD DE ESTUDIANTES SÓCRATES / ERASMUS DE ESPAÑA**  
**NÚMERO DE ESTUDIANTES POR COMUNIDAD AUTÓNOMA Y PAÍS DE DESTINO. CURSO 2004-2005**



**MOVILIDAD DE ESTUDIANTES SÓCRATES / ERASMUS DE ESPAÑA**  
**NÚMERO DE ESTUDIANTES POR COMUNIDAD AUTÓNOMA Y PAÍS DE DESTINO. CURSO 2004-2005**



**MOVILIDAD DE ESTUDIANTES SÓCRATES / ERASMUS DE ESPAÑA**  
NÚMERO DE ESTUDIANTES POR COMUNIDAD AUTÓNOMA Y PAÍS DE DESTINO. CURSO 2004-2005



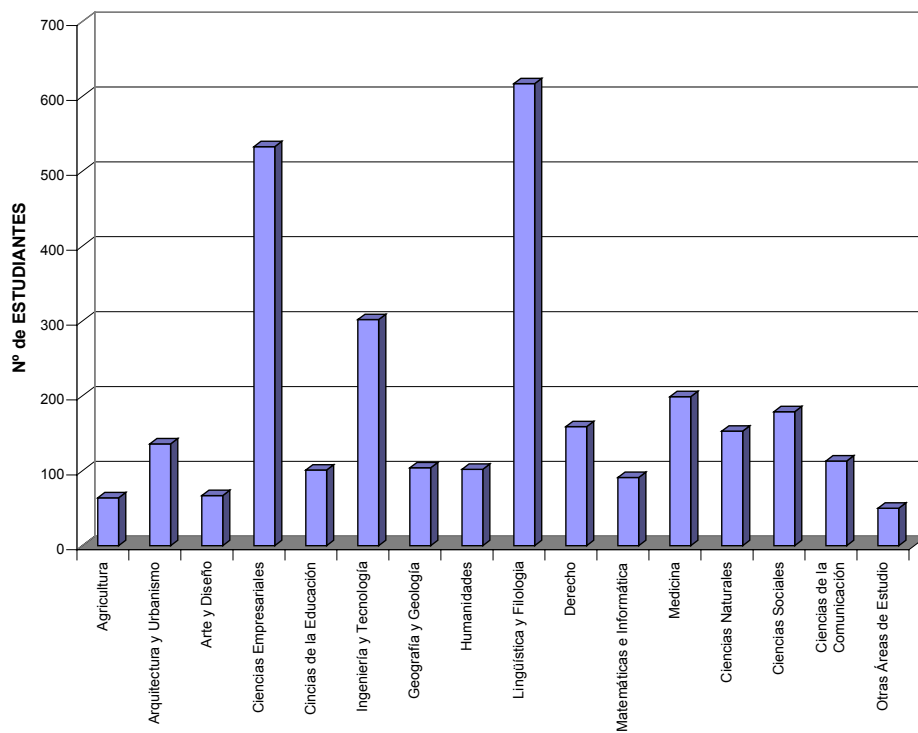
# MOVILIDAD DE ESTUDIANTES SÓCRATES / ERASMUS DE ESPAÑA

NÚMERO DE ESTUDIANTES POR COMUNIDAD AUTÓNOMA Y ÁREA DE ESTUDIO. CURSO 2004-2005

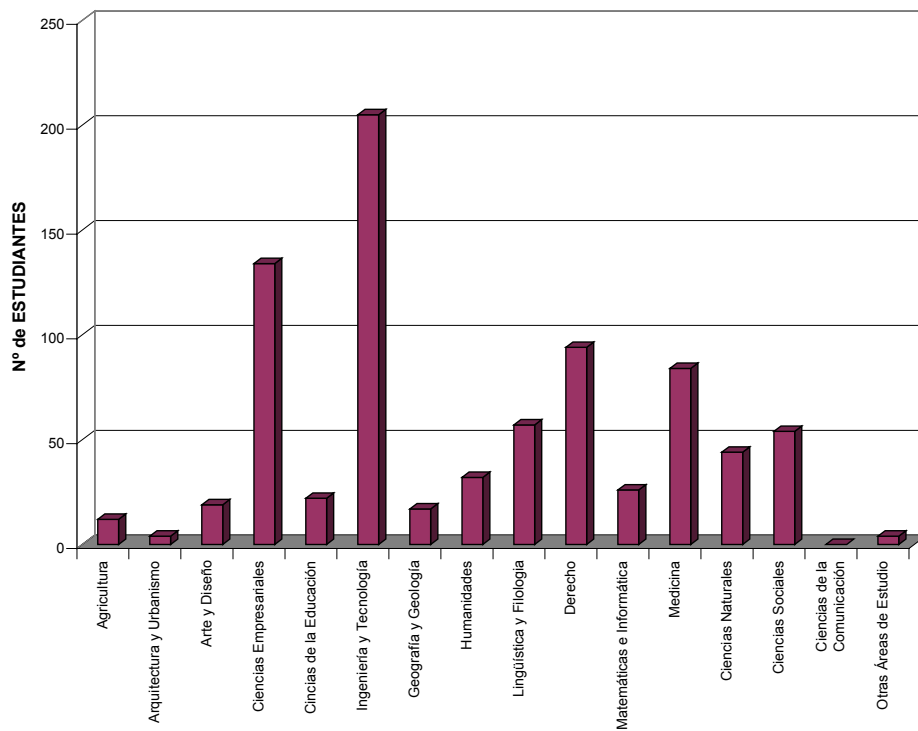
	01. Ciencias de la Agricultura	02. Arquitectura, Urbanismo y Ordenación Regional	03. Artes y Diseño	04. Ciencias Empresariales	05. Ciencias de la Educación y Formación del Profesorado	06. Ingeniería y Tecnología	07. Geografía y Geología	08. Humanidades	09. Lingüística y Filología	10. Derecho	11. Matemáticas e Informática	12. Ciencias Médicas	13. Ciencias Naturales	14. Ciencias Sociales	15. Ciencias de la Comunicación y la Información	16. Otras Áreas de Estudio
ANDALUCIA	64	136	67	533	101	302	104	102	617	159	91	199	153	179	113	50
ARAGON	12	4	19	134	22	205	17	32	57	94	26	84	44	54	0	4
ASTURIAS	0	0	9	35	2	86	1	10	37	31	5	7	14	28	0	0
BALEARES	1	0	0	31	18	0	3	5	11	8	3	1	4	4	0	0
CANARIAS	2	41	5	97	21	70	7	2	88	46	14	74	45	38	2	20
CANTABRIA	0	0	0	35	6	106	8	6	0	12	1	12	8	17	0	0
CASTILLA Y LEON	103	49	51	141	75	238	35	67	202	117	65	104	104	193	59	14
CASTILLA-LA MANCHA	38	1	46	60	35	55	20	16	25	48	14	10	10	30	0	5
CATALUÑA	69	147	193	440	108	611	72	115	421	154	125	188	170	378	158	22
EXTREMADURA	17	6	3	60	36	43	13	4	41	11	4	24	13	11	17	7
GALICIA	36	54	30	95	32	152	3	22	139	93	30	72	75	99	46	15
LA RIOJA	4	0	0	19	0	4	0	2	6	8	0	0	2	0	0	0
MADRID	96	167	151	709	140	632	93	109	262	283	218	280	189	533	337	16
MURCIA	13	1	21	85	10	33	2	15	63	27	19	51	35	27	22	33
NAVARRA	19	0	0	85	18	177	0	9	0	8	1	32	33	25	24	0
PAIS VASCO	0	73	100	279	18	152	10	21	64	69	44	25	32	77	37	22
VALENCIA	122	155	190	452	88	603	69	92	339	175	124	165	132	183	116	24

**MOVILIDAD DE ESTUDIANTES SÓCRATES / ERASMUS DE ESPAÑA**  
**NÚMERO DE ESTUDIANTES POR COMUNIDAD AUTÓNOMA Y ÁREA DE ESTUDIO. CURSO 2004-2005**

**ANDALUCIA**



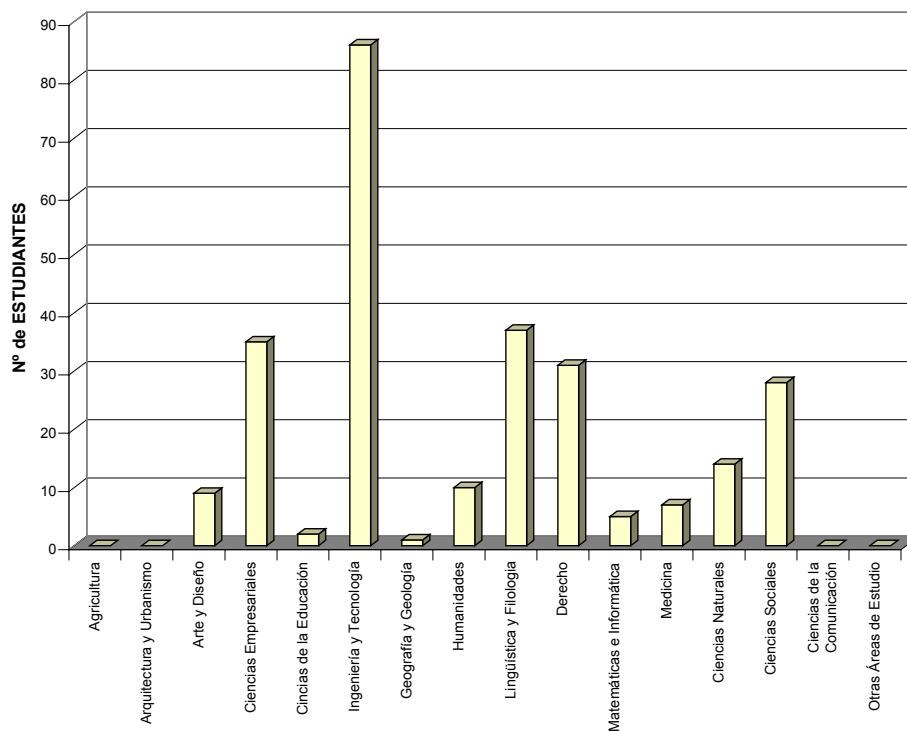
**ARAGON**



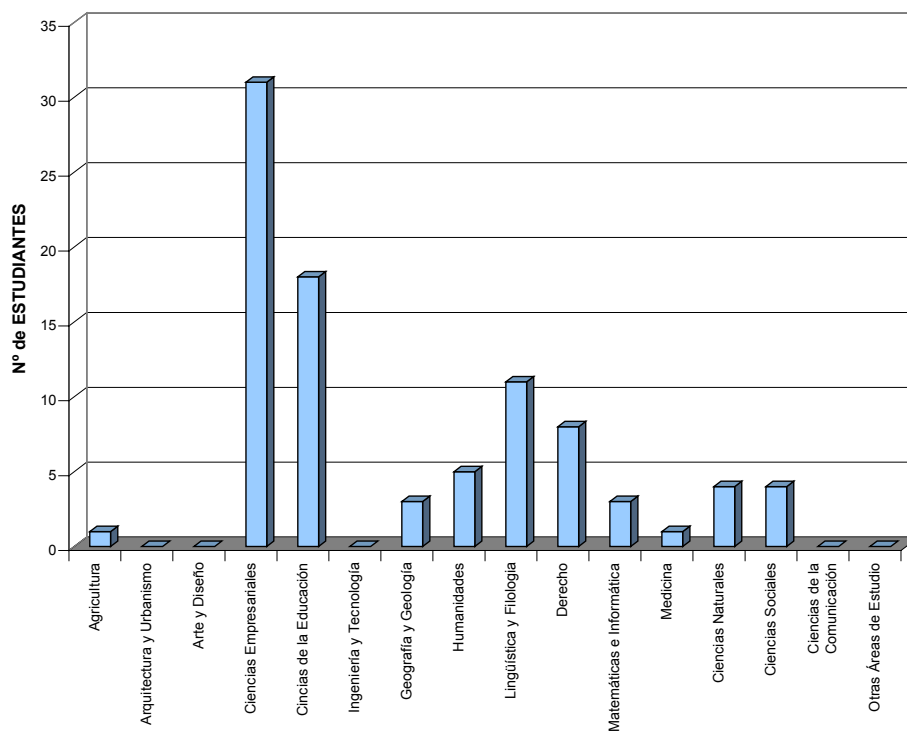


**MOVILIDAD DE ESTUDIANTES SÓCRATES / ERASMUS DE ESPAÑA**  
**NÚMERO DE ESTUDIANTES POR COMUNIDAD AUTÓNOMA Y ÁREA DE ESTUDIO. CURSO 2004-2005**

**ASTURIAS**

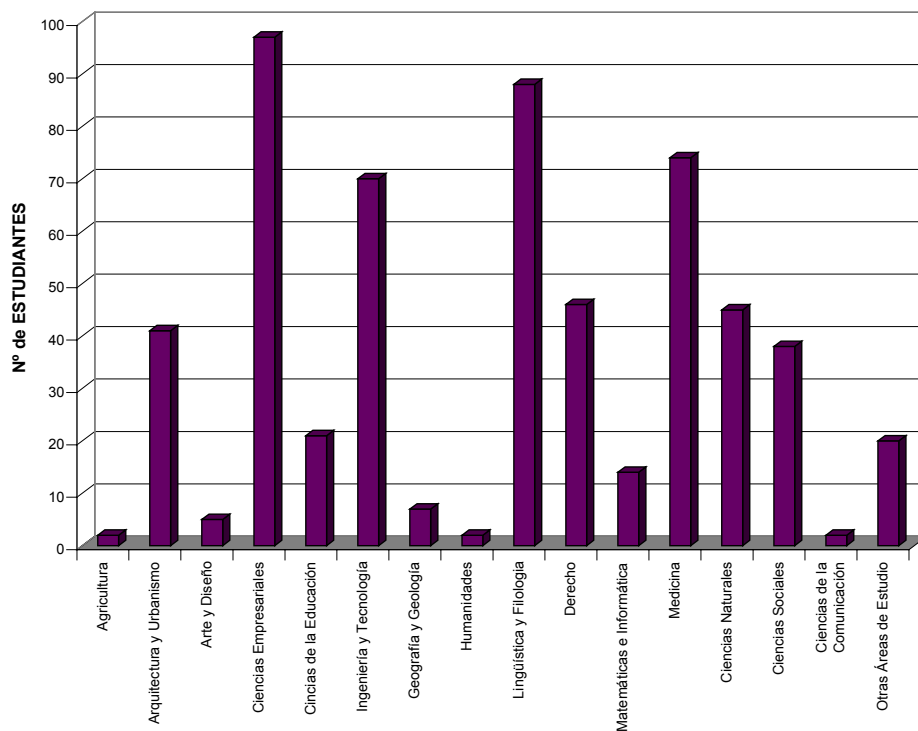


**BALEARES**

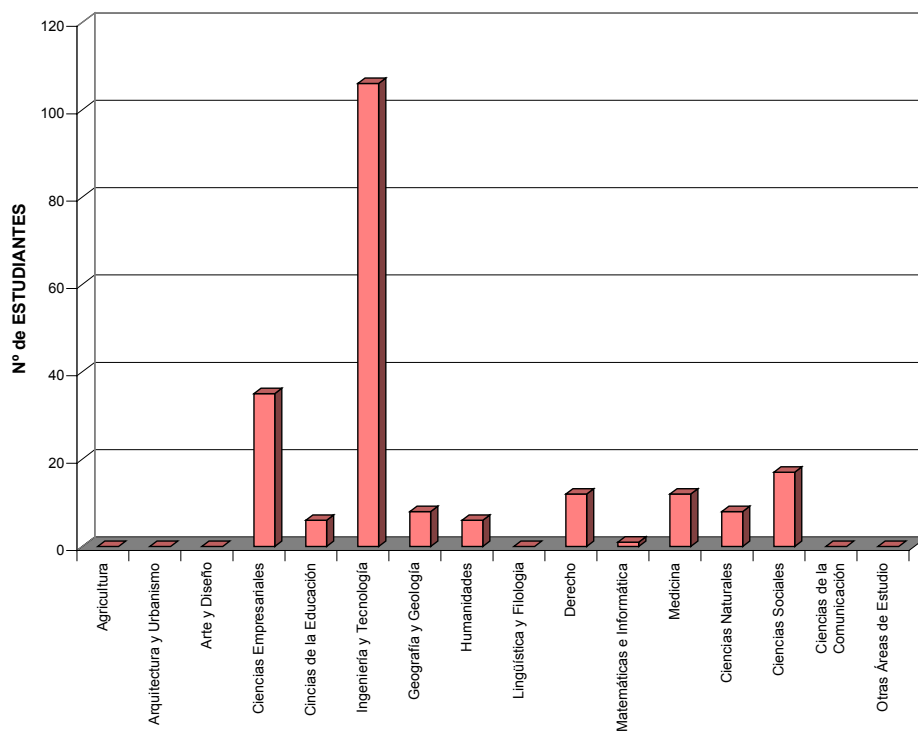


**MOVILIDAD DE ESTUDIANTES SÓCRATES / ERASMUS DE ESPAÑA**  
**NÚMERO DE ESTUDIANTES POR COMUNIDAD AUTÓNOMA Y ÁREA DE ESTUDIO. CURSO 2004-2005**

## CANARIAS

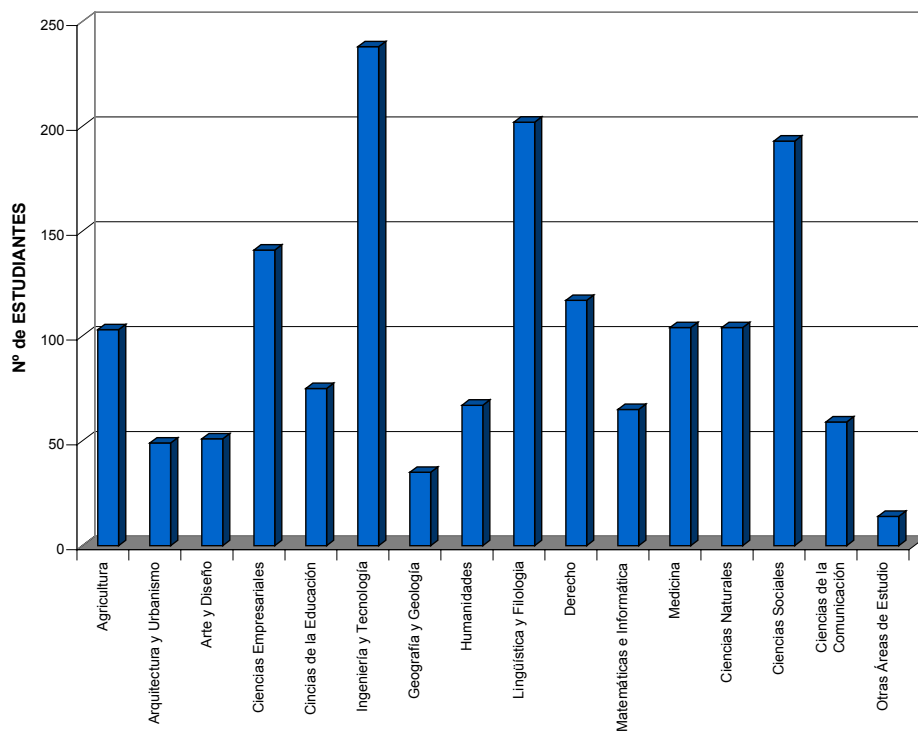


## CANTABRIA

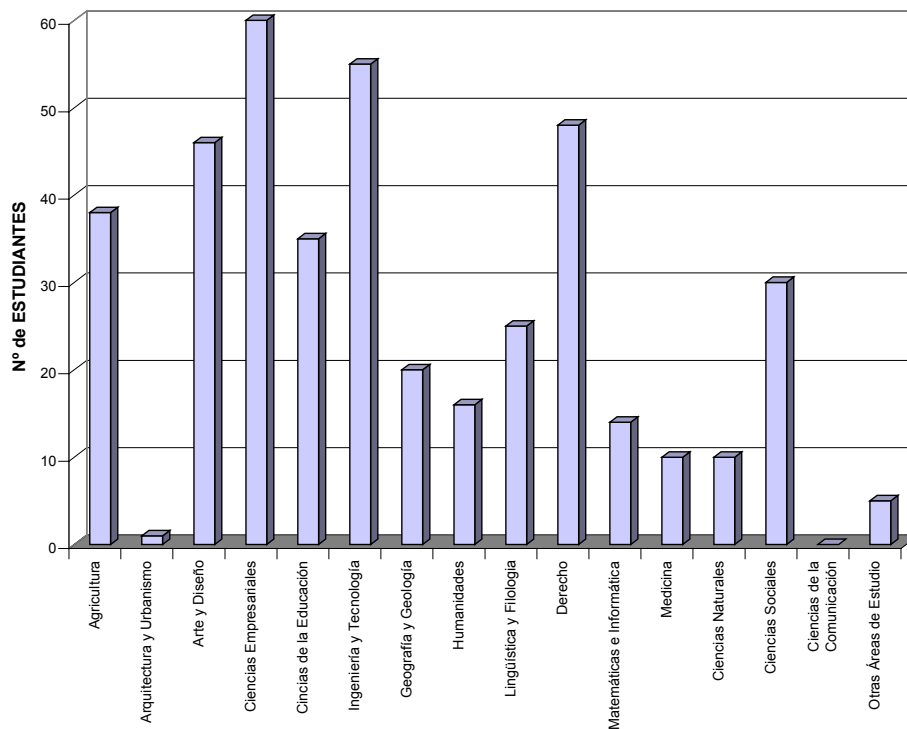


**MOVILIDAD DE ESTUDIANTES SÓCRATES / ERASMUS DE ESPAÑA**  
**NÚMERO DE ESTUDIANTES POR COMUNIDAD AUTÓNOMA Y ÁREA DE ESTUDIO. CURSO 2004-2005**

**CASTILLA Y LEON**

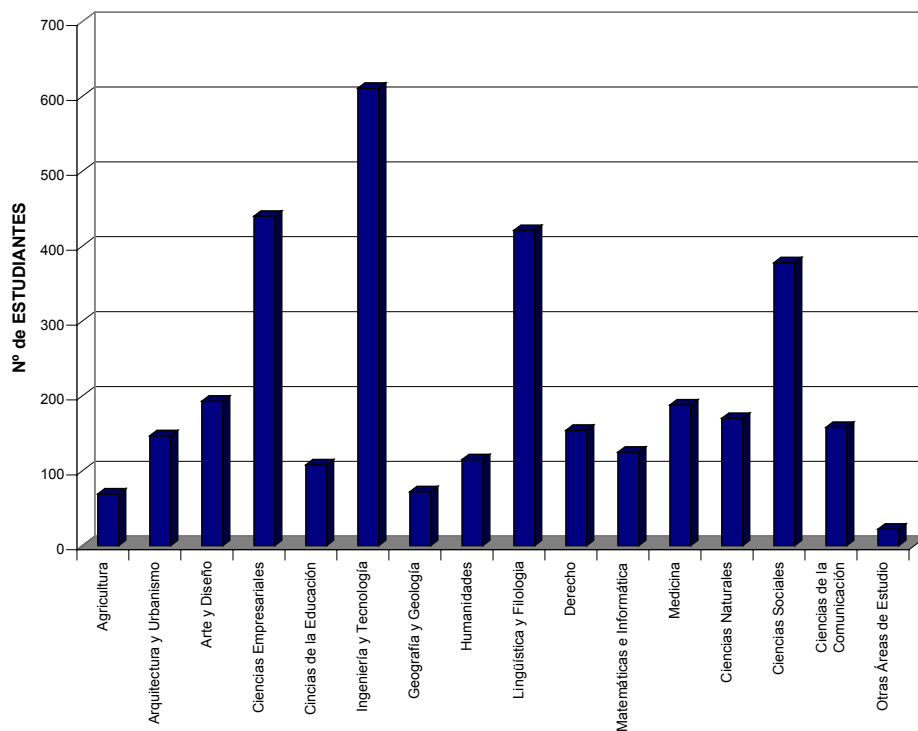


**CASTILLA-LA MANCHA**

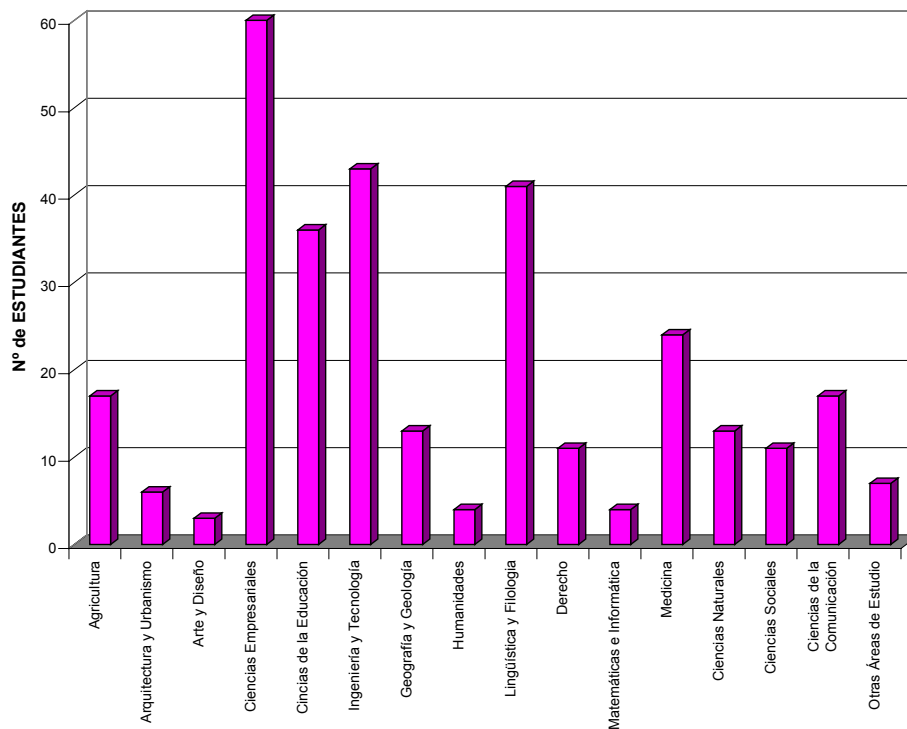


**MOVILIDAD DE ESTUDIANTES SÓCRATES / ERASMUS DE ESPAÑA**  
**NÚMERO DE ESTUDIANTES POR COMUNIDAD AUTÓNOMA Y ÁREA DE ESTUDIO. CURSO 2004-2005**

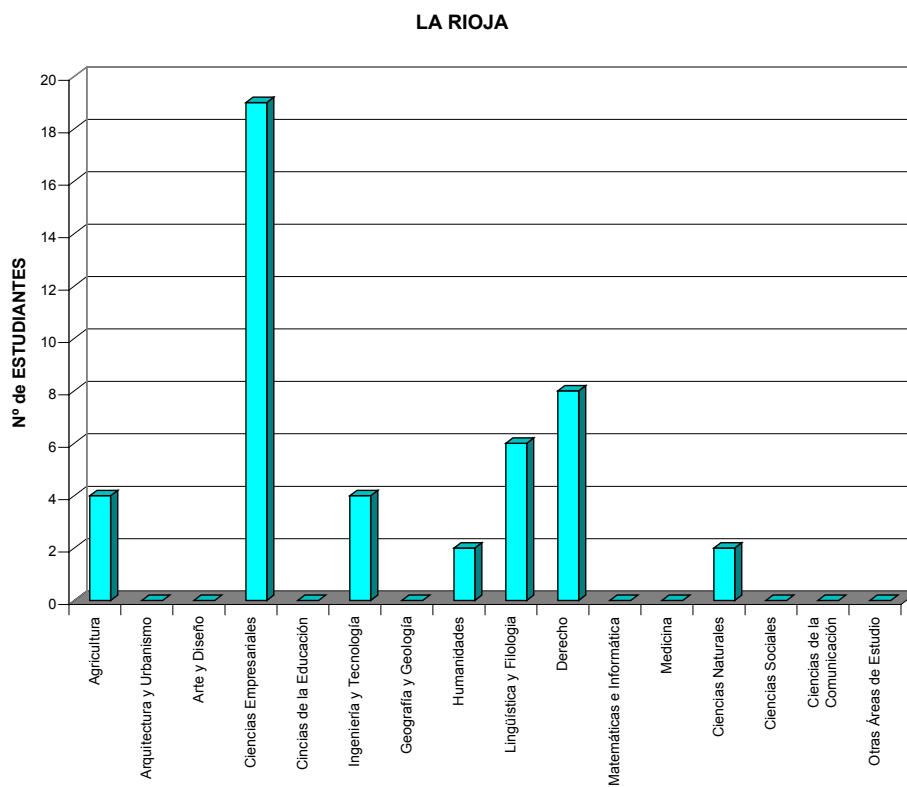
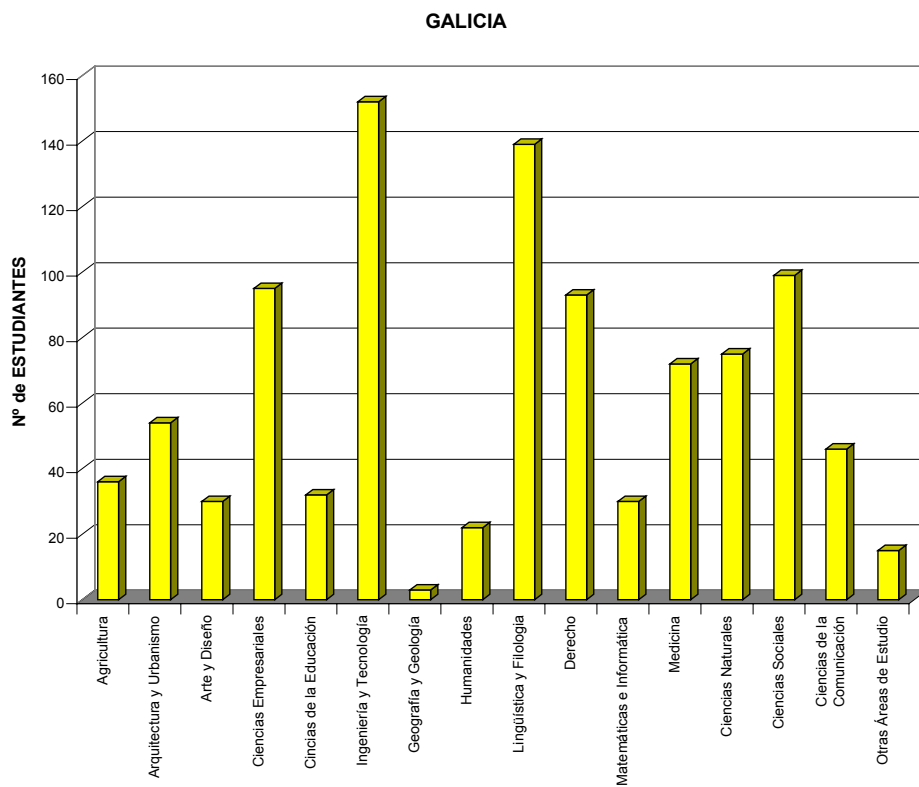
## CATALUÑA



## EXTREMADURA

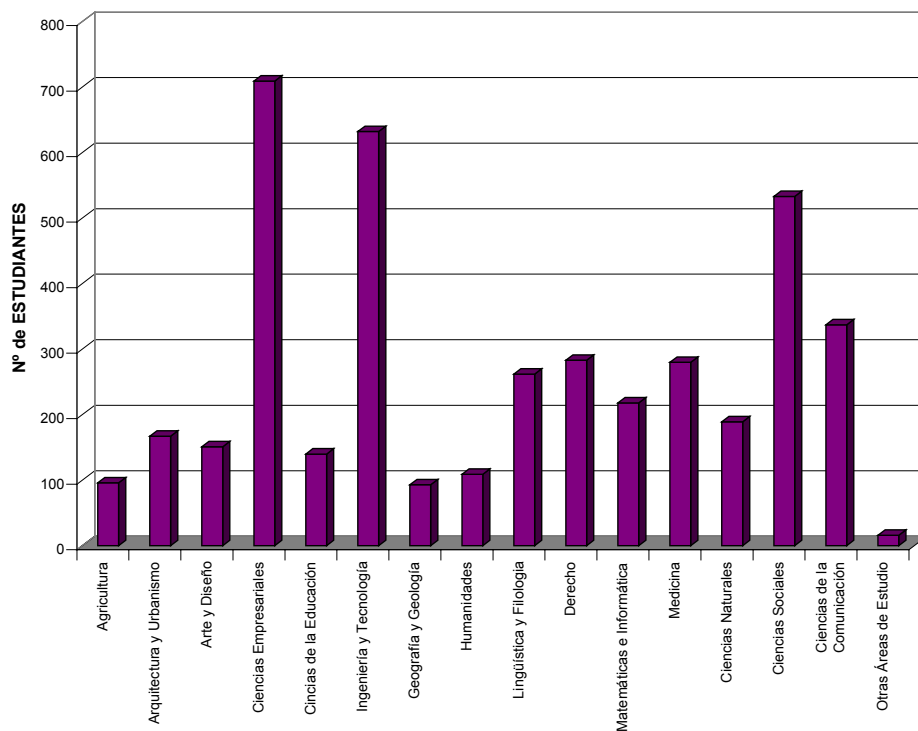


**MOVILIDAD DE ESTUDIANTES SÓCRATES / ERASMUS DE ESPAÑA**  
**NÚMERO DE ESTUDIANTES POR COMUNIDAD AUTÓNOMA Y ÁREA DE ESTUDIO. CURSO 2004-2005**

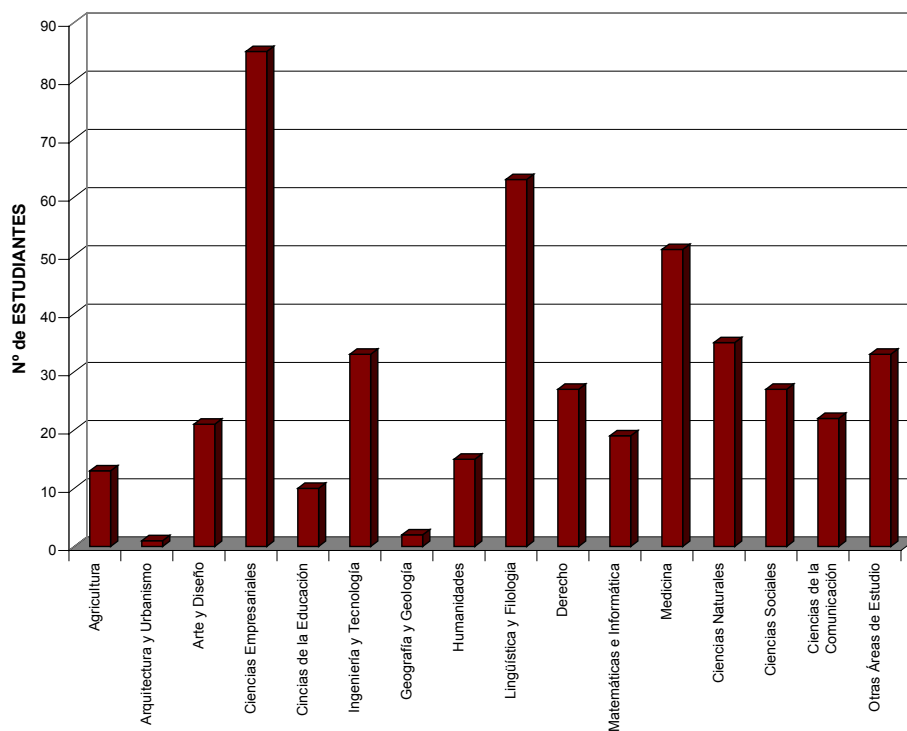


**MOVILIDAD DE ESTUDIANTES SÓCRATES / ERASMUS DE ESPAÑA**  
**NÚMERO DE ESTUDIANTES POR COMUNIDAD AUTÓNOMA Y ÁREA DE ESTUDIO. CURSO 2004-2005**

## MADRID

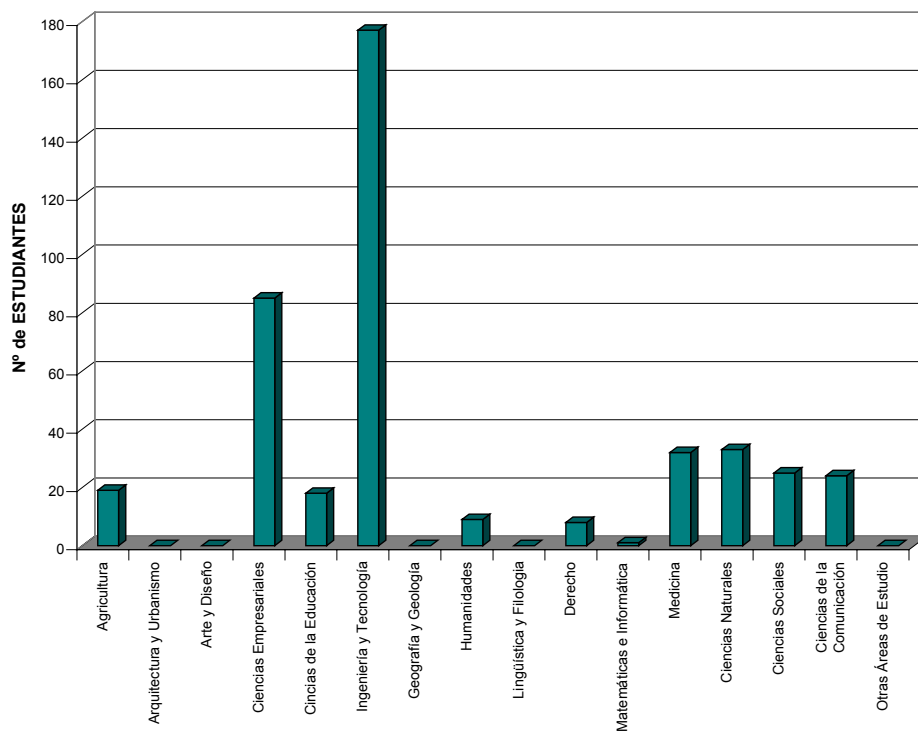


## MURCIA

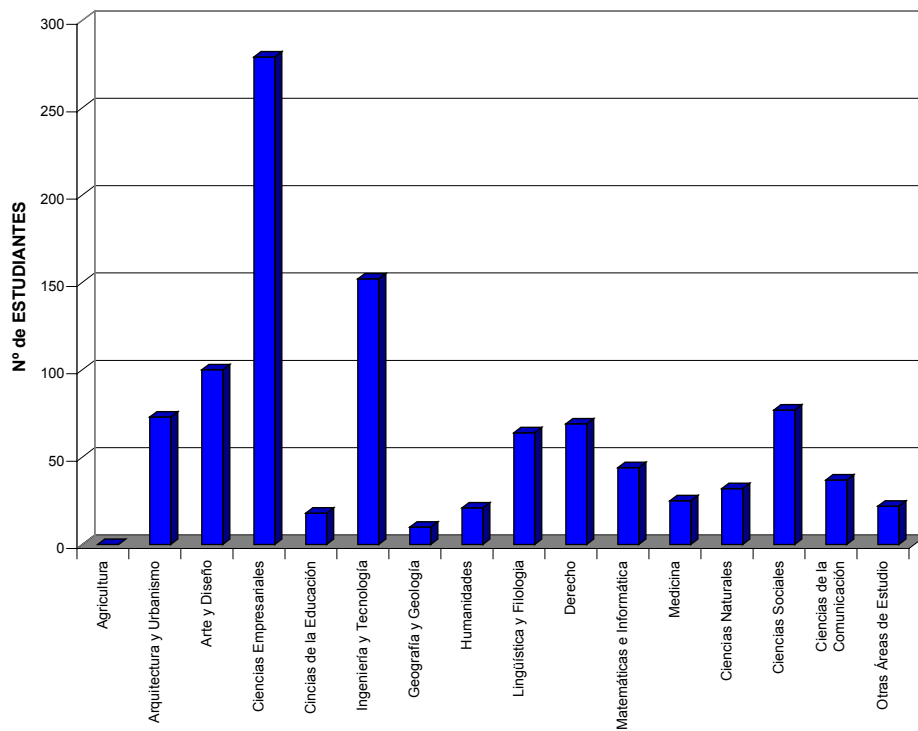


**MOVILIDAD DE ESTUDIANTES SÓCRATES / ERASMUS DE ESPAÑA**  
**NÚMERO DE ESTUDIANTES POR COMUNIDAD AUTÓNOMA Y ÁREA DE ESTUDIO. CURSO 2004-2005**

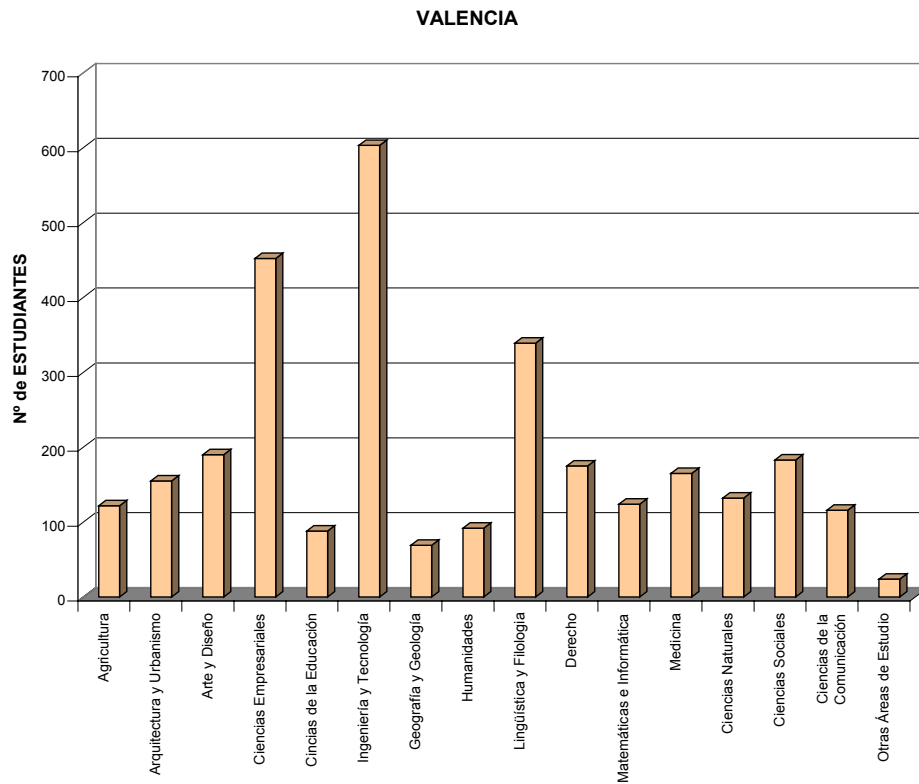
**NAVARRA**



**PAIS VASCO**



**MOVILIDAD DE ESTUDIANTES SÓCRATES / ERASMUS DE ESPAÑA**  
NÚMERO DE ESTUDIANTES POR COMUNIDAD AUTÓNOMA Y ÁREA DE ESTUDIO. CURSO 2004-2005





**MOVILIDAD DE ESTUDIANTES  
CURSO 2004/2005**

ESTUDIANTES DE ESPAÑA POR ÁREA DE ESTUDIO EN EL PAÍS DE  
DESTINO



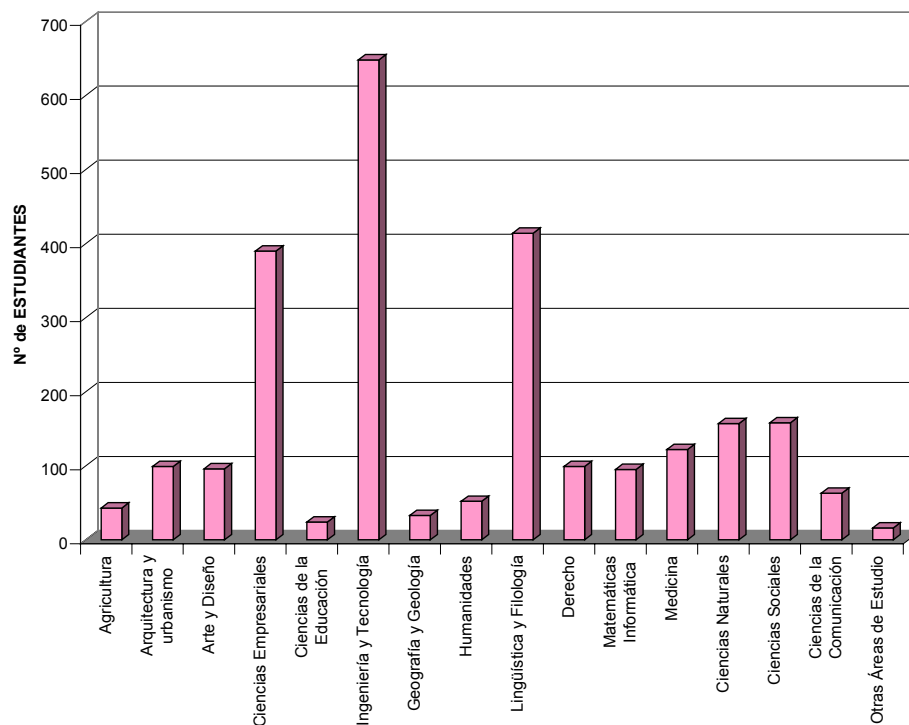
**MOVILIDAD DE ESTUDIANTES SÓCRATES / ERASMUS DE ESPAÑA**

NÚMERO DE ESTUDIANTES POR ÁREA DE ESTUDIO EN EL PAÍS DE DESTINO. CURSO 2004-2005

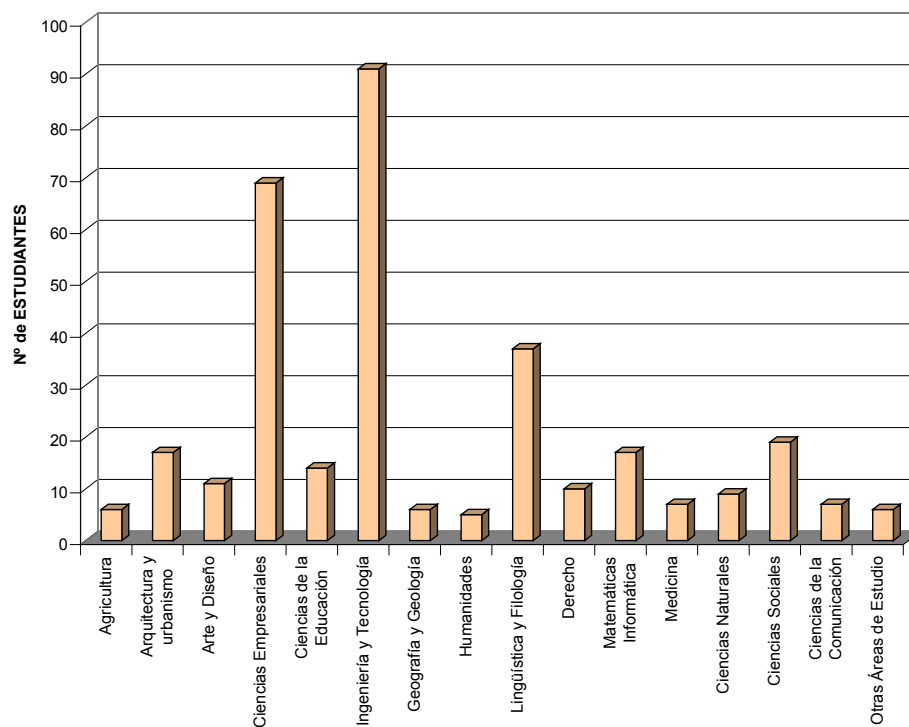
	PAÍS DE DESTINO																											
	ALEMANIA	AUSTRIA	BÉLGICA	BULGARIA	CHIPRE	DINAMARCA	ESLOVAQUIA	ESLOVENIA	ESTONIA	FINLANDIA	FRANCIA	GRECIA	HUNGRIA	IRLANDA	ISLANDIA	ITALIA	LETONIA	LITUANIA	MALTA	NORUEGA	PAÍSES BAJOS	POLONIA	PORTUGAL	REINO UNIDO	REP CHECA	RUMANIA	SUECIA	TURQUIA
01. Ciencias de la Agricultura	43	6	58	0	0	6	0	0	1	13	52	18	4	2	0	141	0	3	1	2	65	7	105	20	28	8	13	0
02. Arquitectura, Urbanismo y Ordenación Regional	99	17	51	1	0	51	2	3	0	9	123	5	11	4	0	301	0	1	0	5	36	5	54	27	7	0	22	0
03. Artes y Diseño	96	11	46	2	0	12	1	0	2	25	94	26	8	6	1	308	0	2	0	8	32	12	53	116	10	8	6	0
04. Ciencias Empresariales	390	69	156	2	2	90	4	5	1	124	633	17	13	196	1	360	5	1	2	36	315	42	102	567	25	2	129	1
05. Ciencias de la Educación y Formación del Profesorado	24	14	43	12	2	15	0	2	0	17	81	7	7	13	3	157	0	0	5	21	30	4	81	120	16	2	54	0
06. Ingeniería y Tecnología	648	91	132	2	0	185	4	6	0	123	725	22	10	94	4	464	0	3	0	49	132	48	140	291	45	27	224	0
07. Geografía y Geología	33	6	20	1	0	13	0	0	2	12	56	5	0	8	3	109	0	0	0	3	59	3	33	56	7	0	28	0
08. Humanidades	52	5	17	2	0	5	0	0	0	5	111	5	3	13	1	281	0	0	1	3	16	5	41	56	1	2	4	0
09. Lingüística y Filología	414	37	130	2	4	31	3	4	3	18	435	19	3	121	1	164	0	0	0	3	30	30	39	849	15	6	11	0
10. Derecho	99	10	95	0	0	20	0	0	0	10	188	11	3	5	0	623	0	1	0	9	78	16	47	102	5	7	14	0
11. Matemáticas e Informática	95	17	36	0	1	40	2	2	1	68	100	1	2	18	2	108	0	1	0	15	34	7	31	109	19	3	72	0
12. Ciencias Médicas	122	7	93	0	0	17	5	0	4	45	187	8	4	2	0	560	0	3	5	8	22	18	119	52	13	2	32	0
13. Ciencias Naturales	157	9	42	2	0	32	0	2	0	23	126	9	0	5	2	262	0	1	0	30	55	12	82	163	4	4	41	0
14. Ciencias Sociales	158	19	147	1	0	45	1	4	0	29	248	14	14	51	1	492	0	0	3	25	181	27	94	208	18	2	94	0
15. Ciencias de la Comunicación y la Información	63	7	77	0	1	35	0	3	0	16	150	3	3	5	0	265	0	3	0	9	100	9	64	84	8	3	23	0
16. Otras Áreas de Estudio	16	6	8	0	0	2	3	0	0	10	53	3	2	2	0	36	0	0	0	5	13	1	45	24	1	0	2	0

**MOVILIDAD DE ESTUDIANTES SÓCRATES / ERASMUS DE ESPAÑA**  
**NÚMERO DE ESTUDIANTES POR ÁREA DE ESTUDIO EN EL PAÍS DE DESTINO.**  
**CURSO 2004-2005**

**ALEMANIA**

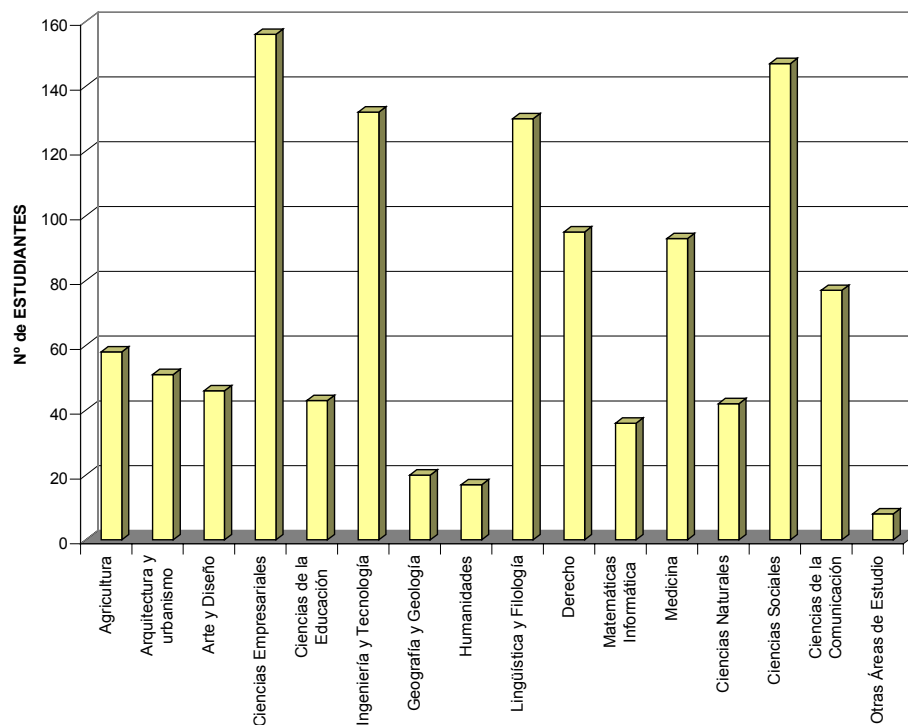


**AUSTRIA**

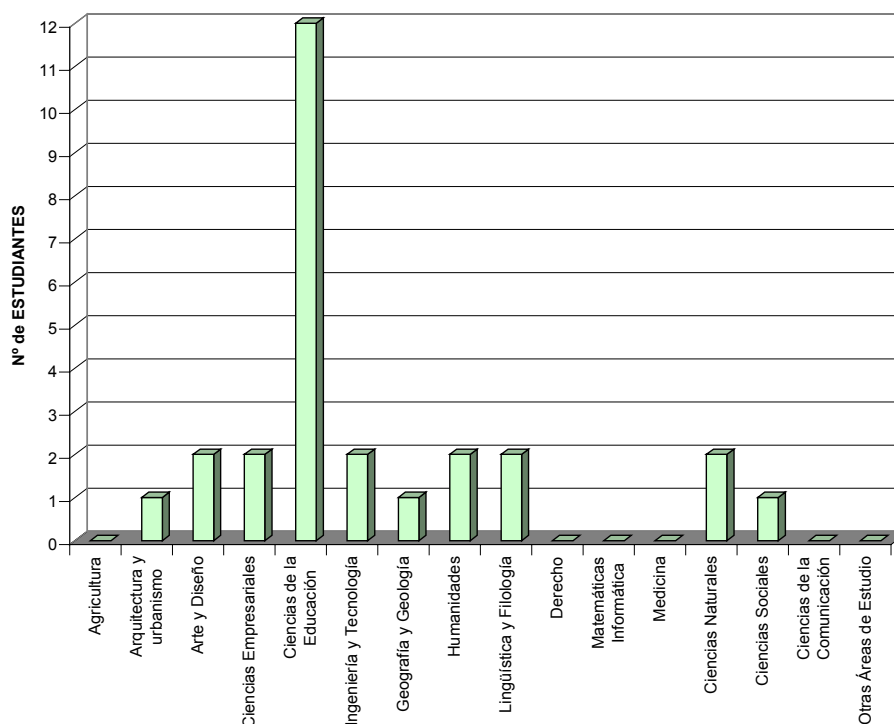


**MOVILIDAD DE ESTUDIANTES SÓCRATES / ERASMUS DE ESPAÑA**  
**NÚMERO DE ESTUDIANTES POR ÁREA DE ESTUDIO EN EL PAÍS DE DESTINO.**  
**CURSO 2004-2005**

**BÉLGICA**

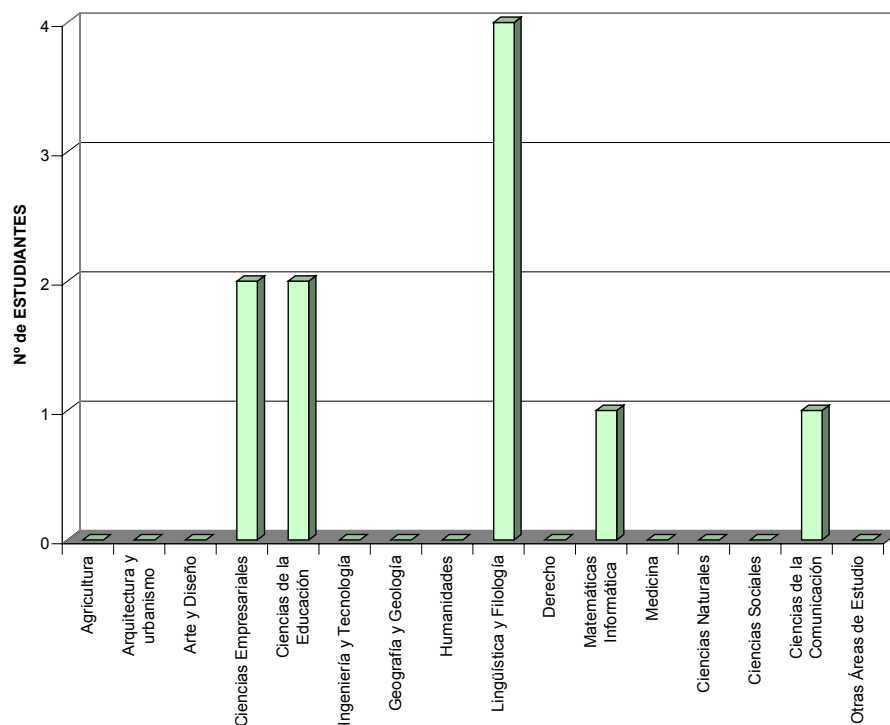


**BULGARIA**

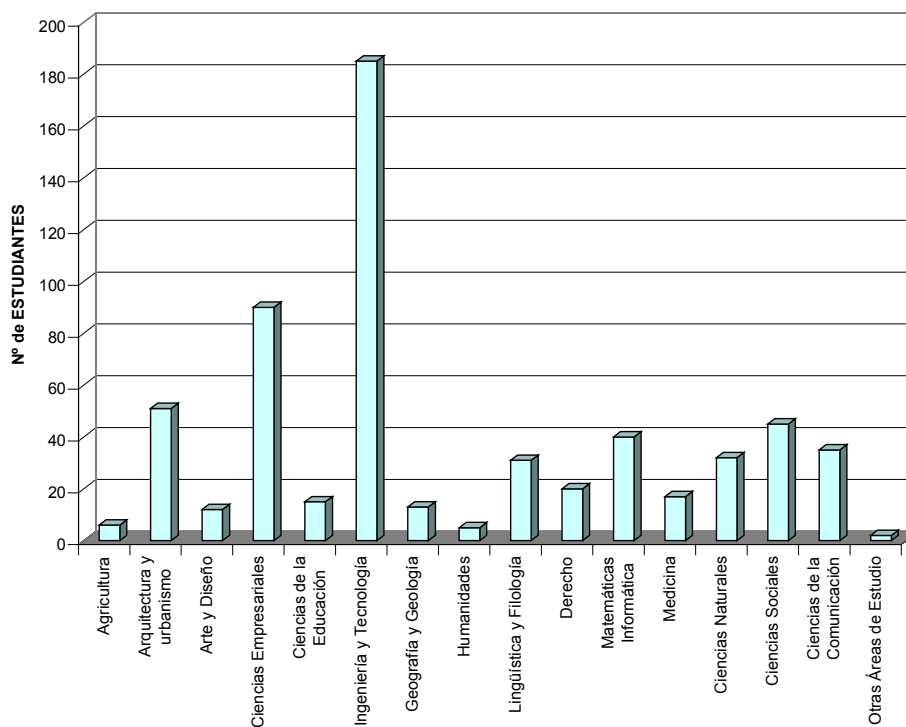


**MOVILIDAD DE ESTUDIANTES SÓCRATES / ERASMUS DE ESPAÑA**  
**NÚMERO DE ESTUDIANTES POR ÁREA DE ESTUDIO EN EL PAÍS DE DESTINO.**  
**CURSO 2004-2005**

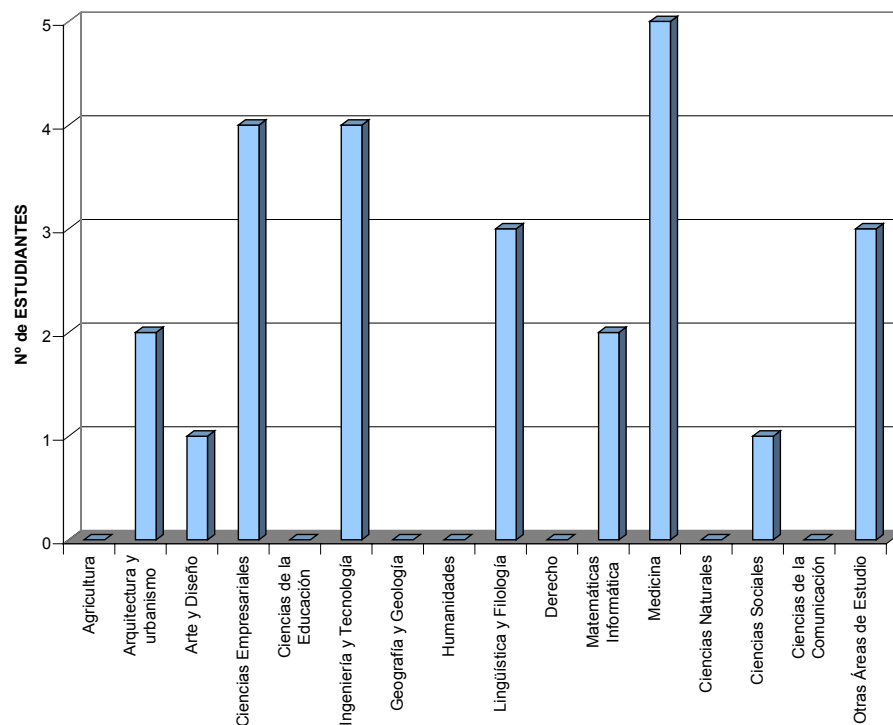
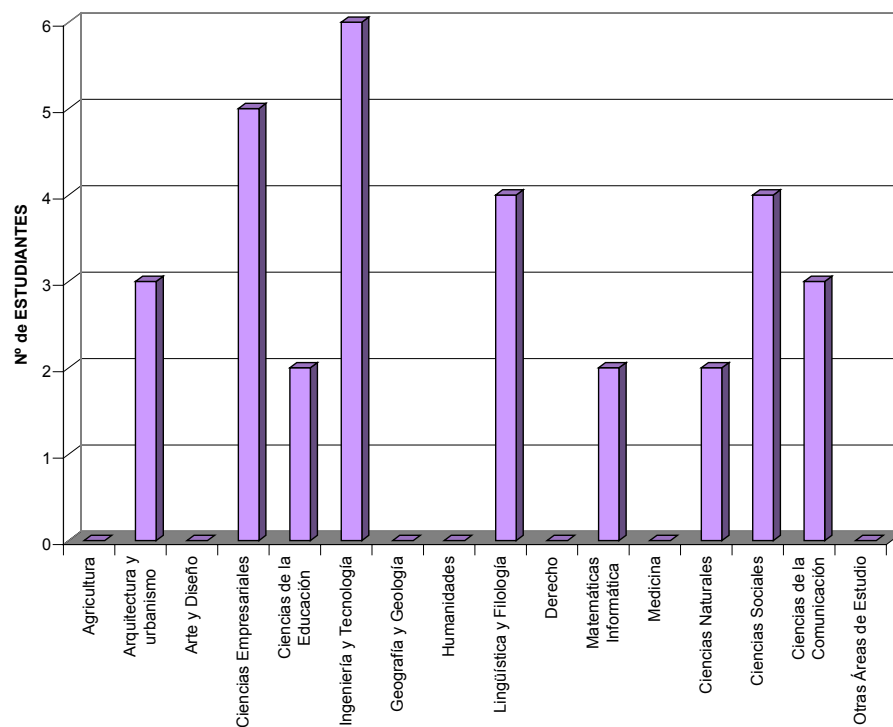
## CHIPRE



## DINAMARCA

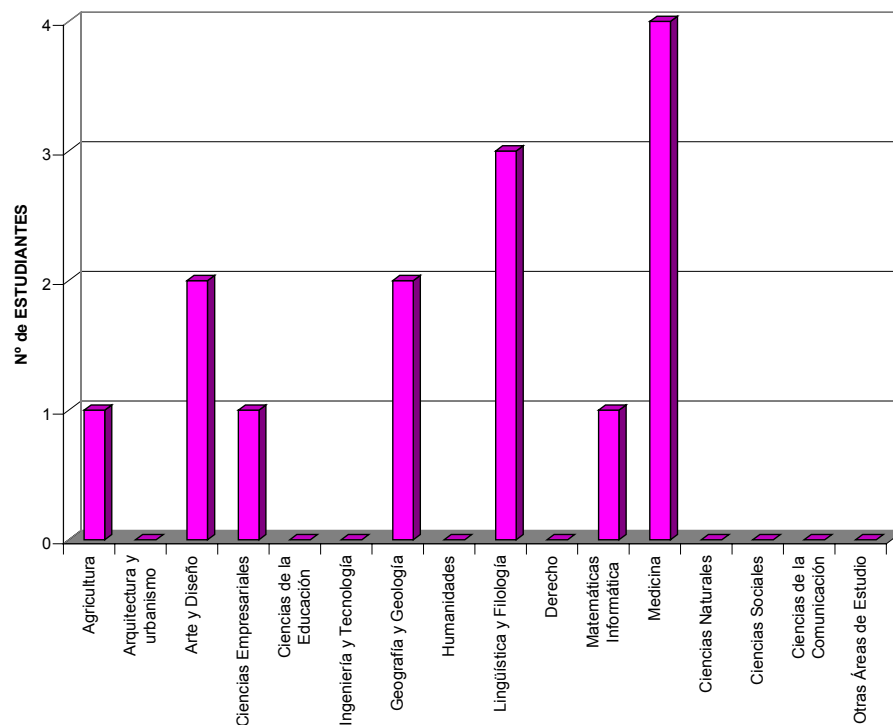


**MOVILIDAD DE ESTUDIANTES SÓCRATES / ERASMUS DE ESPAÑA**  
**NÚMERO DE ESTUDIANTES POR ÁREA DE ESTUDIO EN EL PAÍS DE DESTINO.**  
**CURSO 2004-2005**

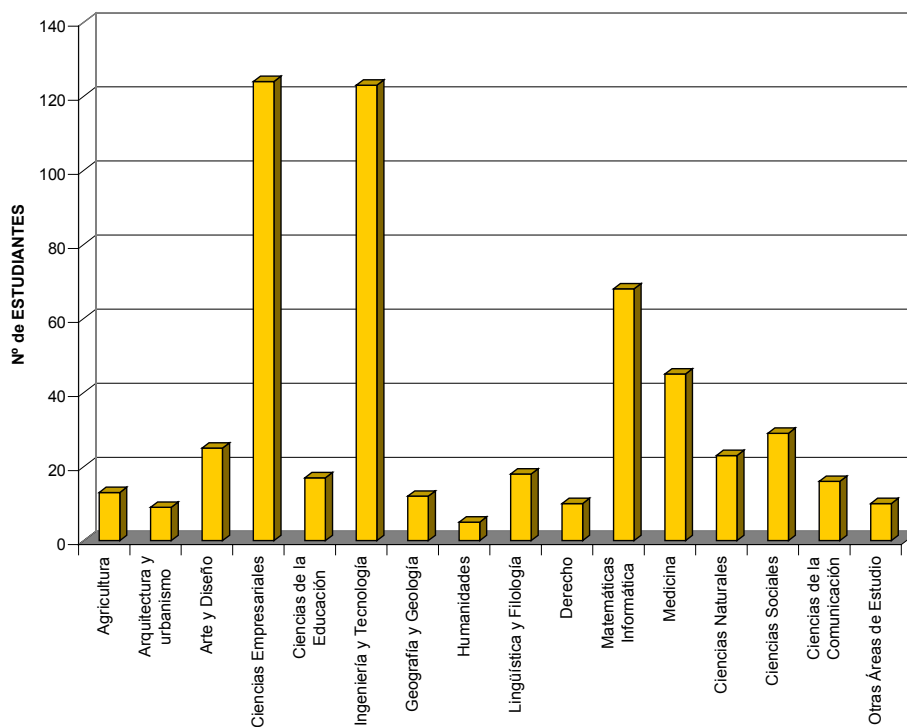
**ESLOVAQUIA****ESLOVENIA**

**MOVILIDAD DE ESTUDIANTES SÓCRATES / ERASMUS DE ESPAÑA**  
**NÚMERO DE ESTUDIANTES POR ÁREA DE ESTUDIO EN EL PAÍS DE DESTINO.**  
**CURSO 2004-2005**

**ESTONIA**



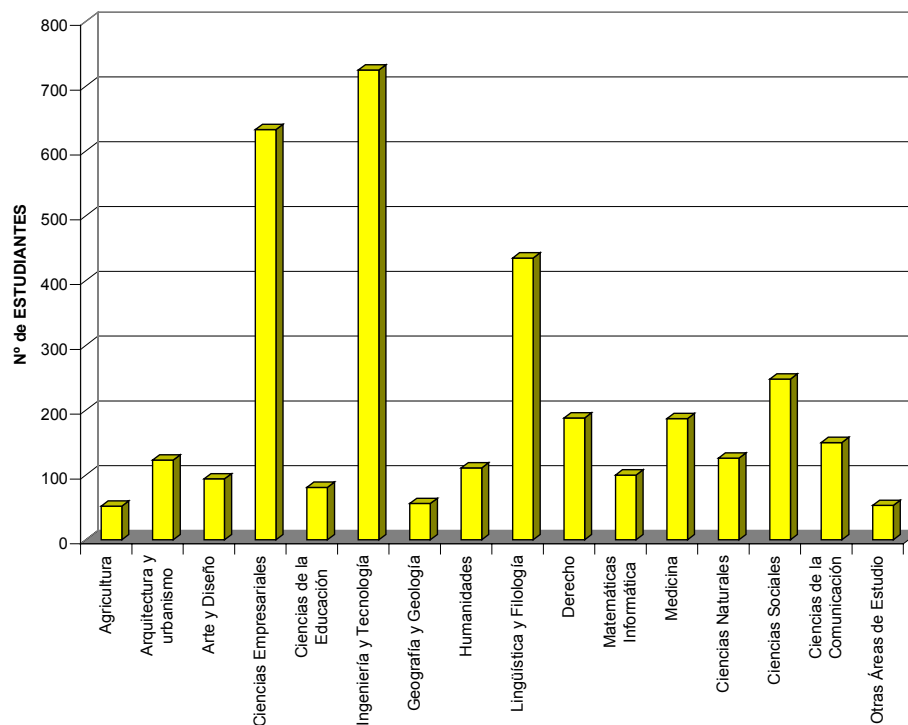
**FINLANDIA**



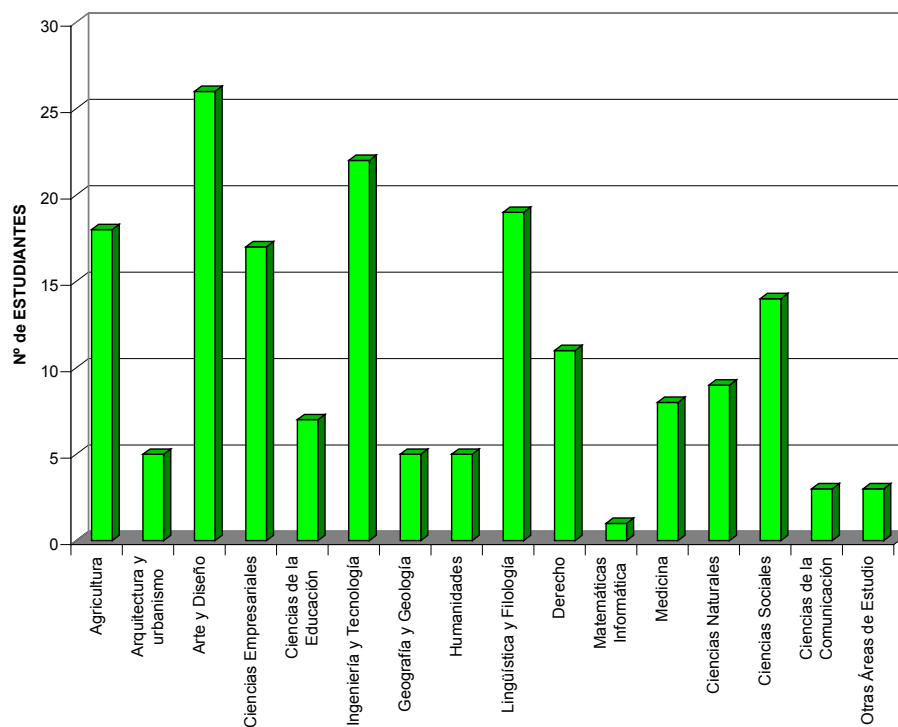


**MOVILIDAD DE ESTUDIANTES SÓCRATES / ERASMUS DE ESPAÑA**  
**NÚMERO DE ESTUDIANTES POR ÁREA DE ESTUDIO EN EL PAÍS DE DESTINO.**  
**CURSO 2004-2005**

## FRANCIA

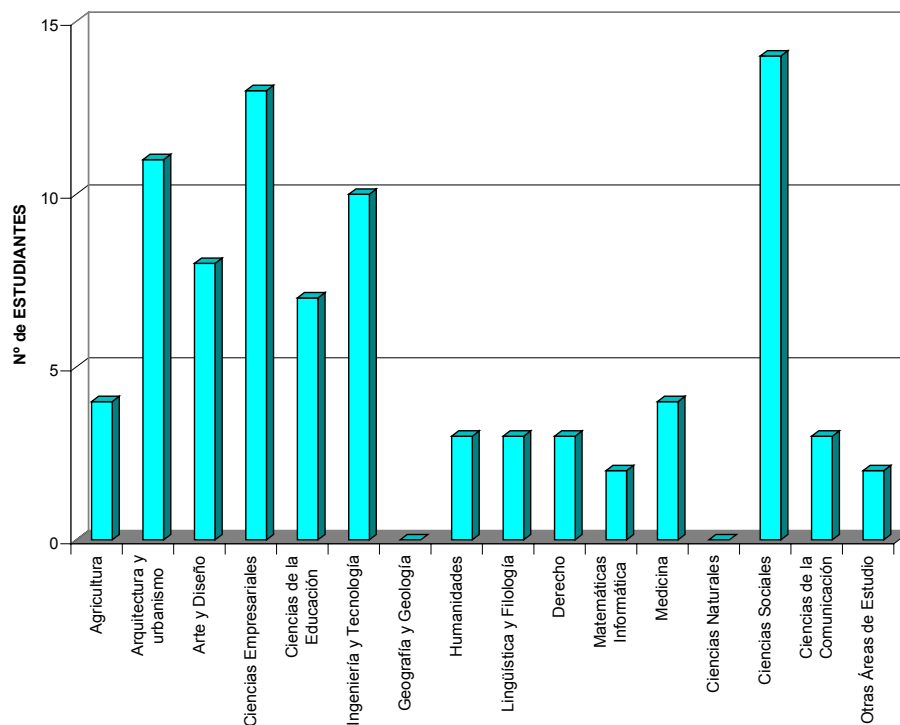


## GRECIA

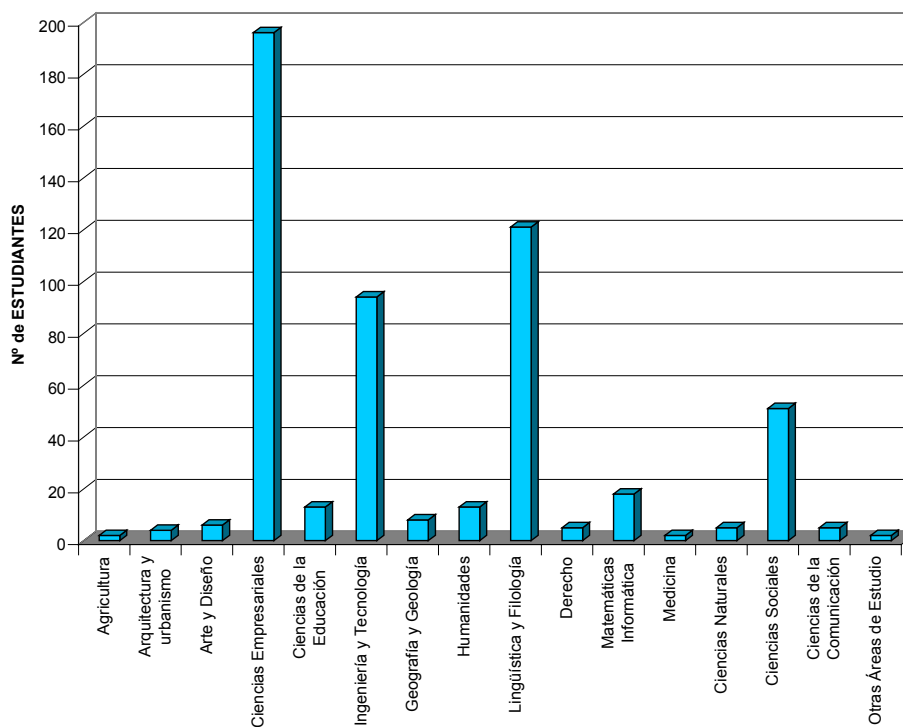


**MOVILIDAD DE ESTUDIANTES SÓCRATES / ERASMUS DE ESPAÑA**  
**NÚMERO DE ESTUDIANTES POR ÁREA DE ESTUDIO EN EL PAÍS DE DESTINO.**  
**CURSO 2004-2005**

**HUNGRIA**

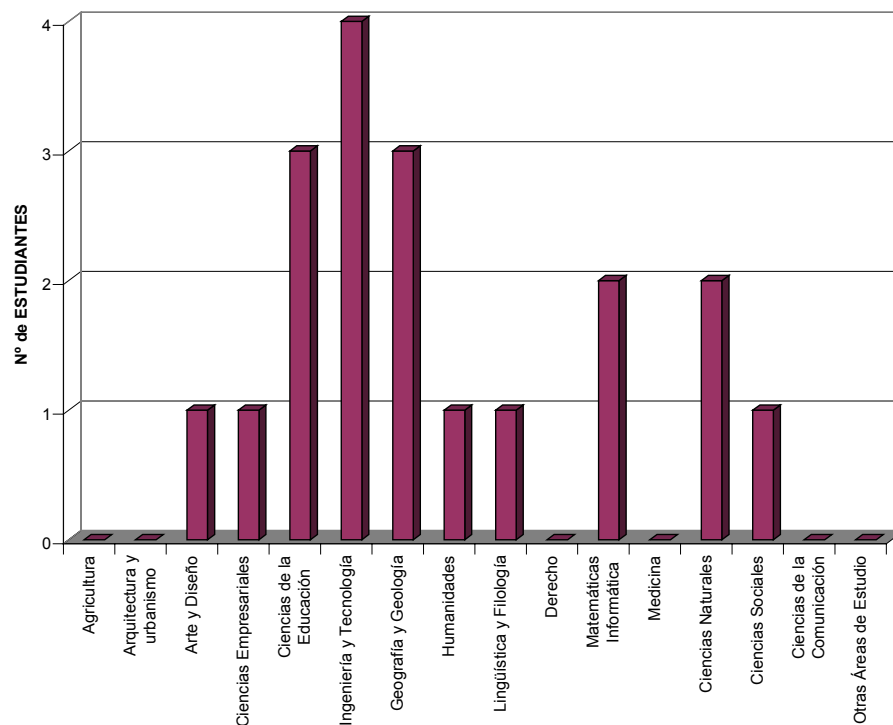


**IRLANDA**

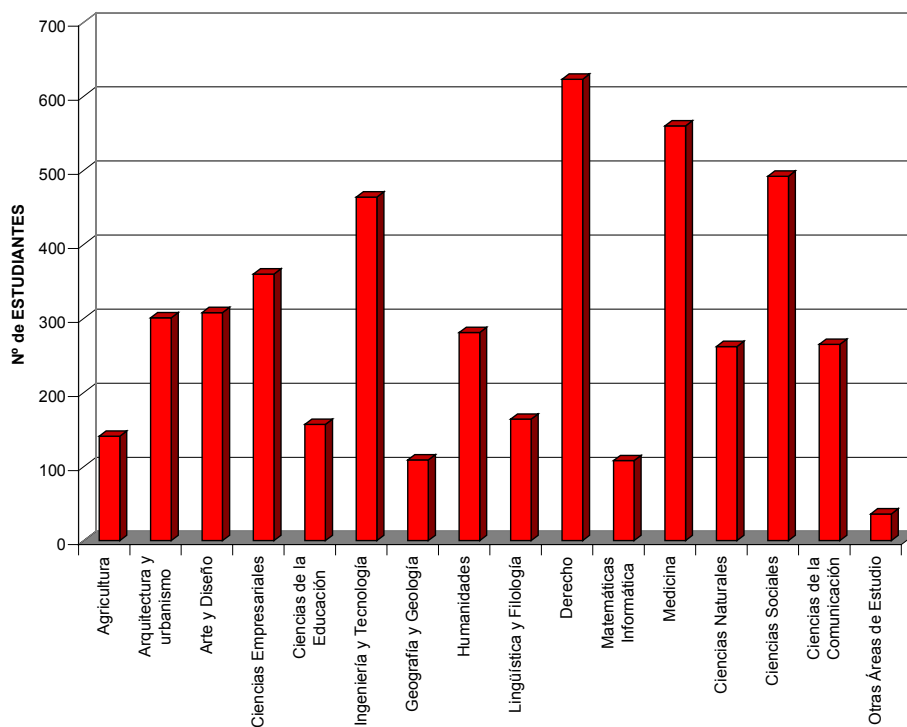


**MOVILIDAD DE ESTUDIANTES SÓCRATES / ERASMUS DE ESPAÑA**  
**NÚMERO DE ESTUDIANTES POR ÁREA DE ESTUDIO EN EL PAÍS DE DESTINO.**  
**CURSO 2004-2005**

## ISLANDIA

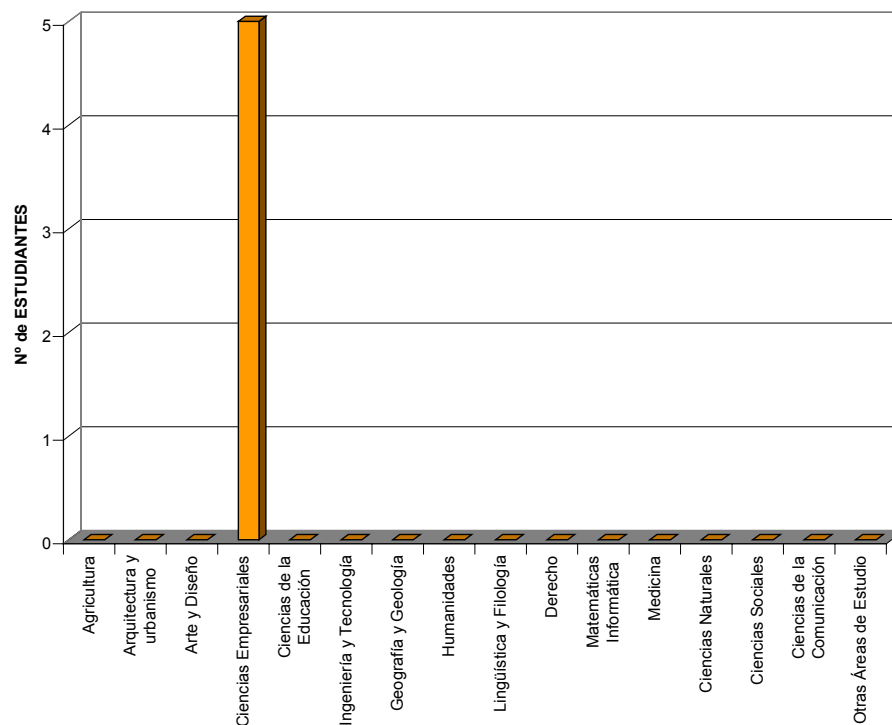


## ITALIA

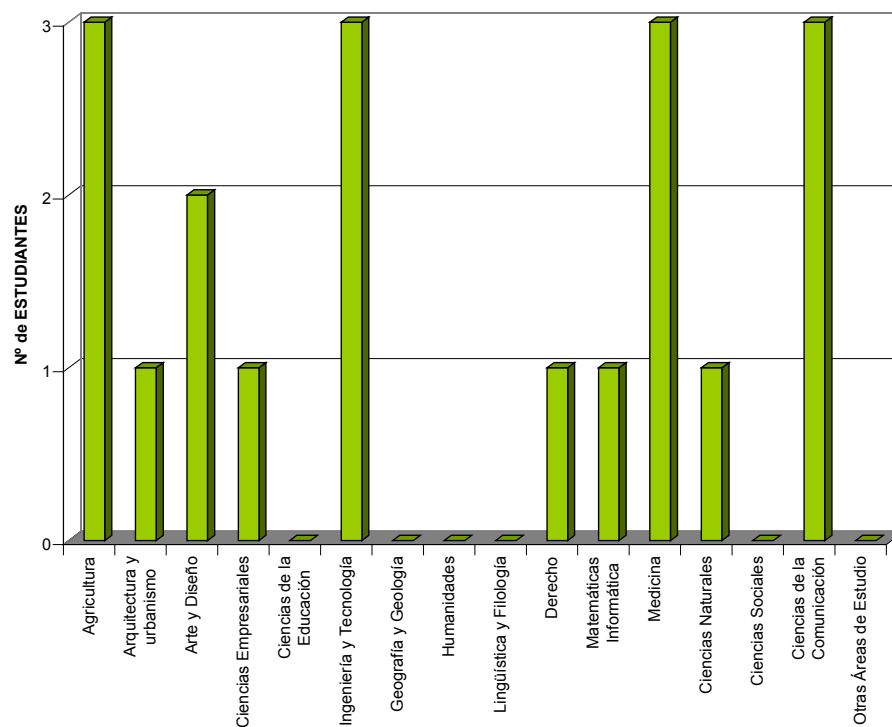


**MOVILIDAD DE ESTUDIANTES SÓCRATES / ERASMUS DE ESPAÑA**  
**NÚMERO DE ESTUDIANTES POR ÁREA DE ESTUDIO EN EL PAÍS DE DESTINO.**  
**CURSO 2004-2005**

**LETONIA**

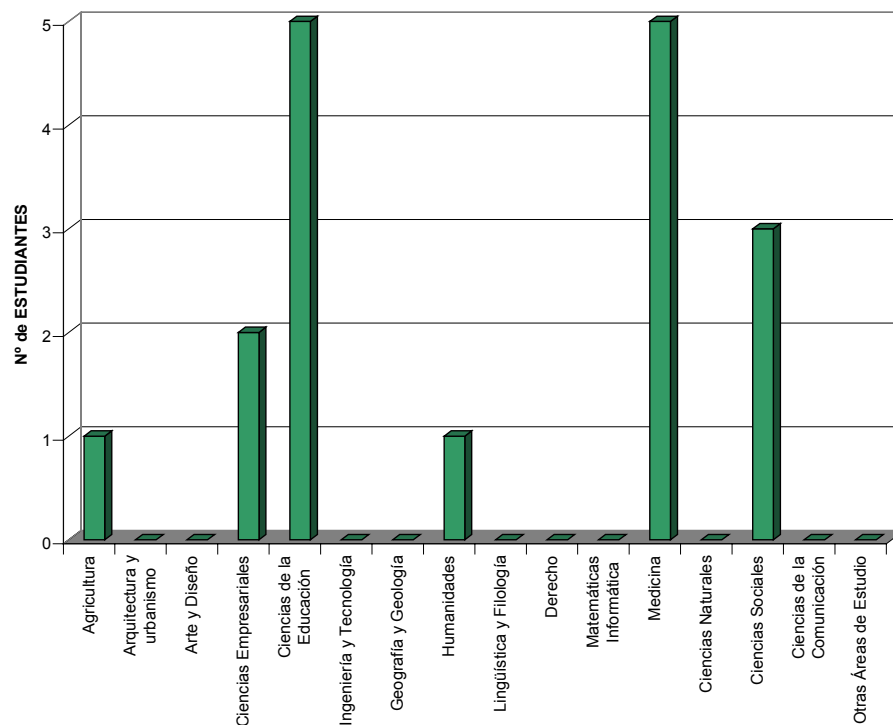


**LITUANIA**

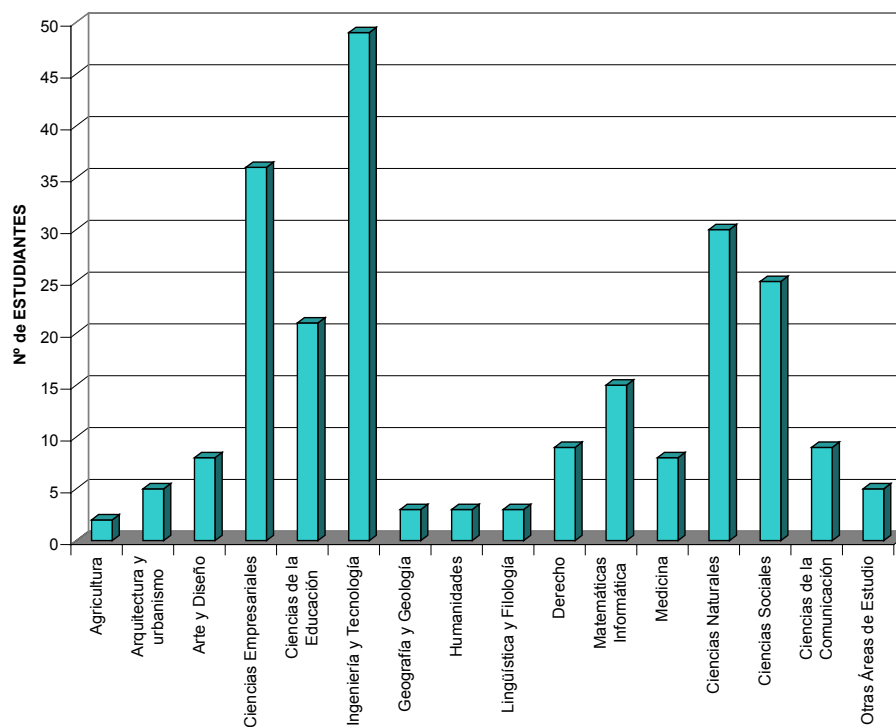


**MOVILIDAD DE ESTUDIANTES SÓCRATES / ERASMUS DE ESPAÑA**  
**NÚMERO DE ESTUDIANTES POR ÁREA DE ESTUDIO EN EL PAÍS DE DESTINO.**  
**CURSO 2004-2005**

## MALTA

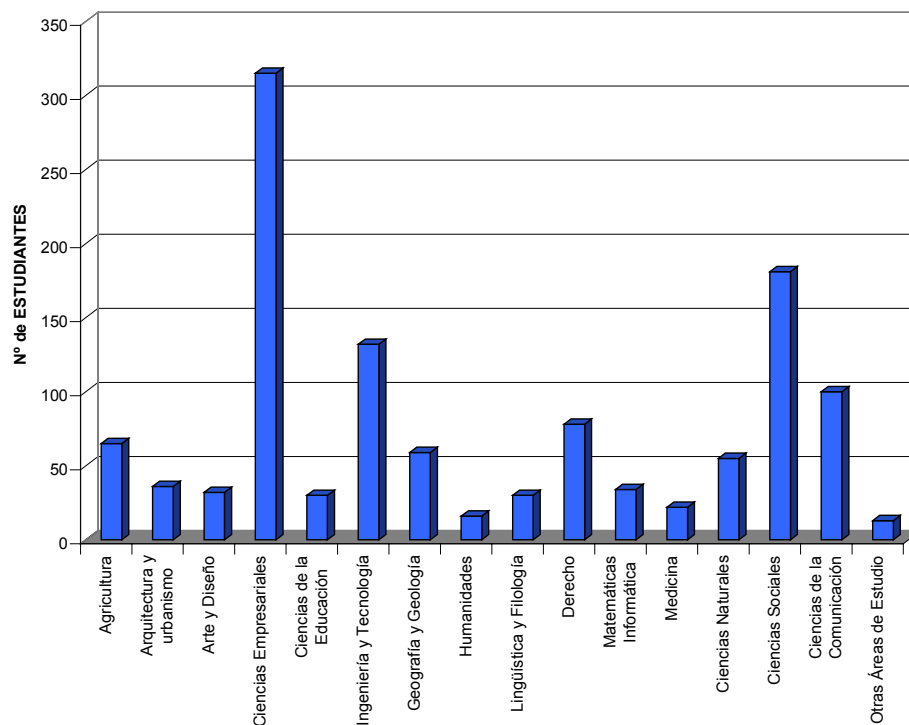


## NORUEGA

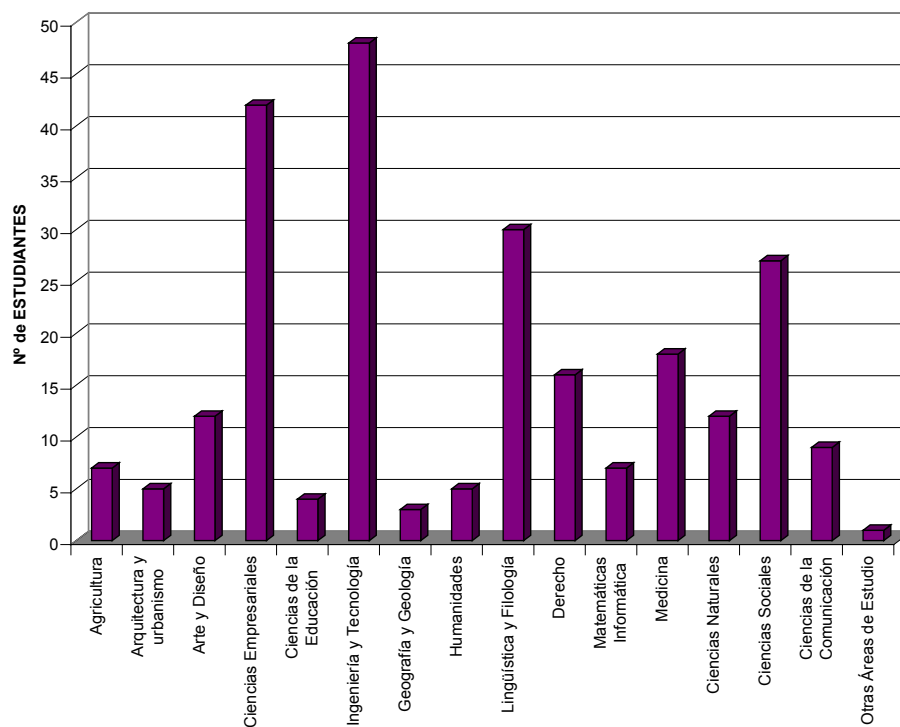


**MOVILIDAD DE ESTUDIANTES SÓCRATES / ERASMUS DE ESPAÑA**  
**NÚMERO DE ESTUDIANTES POR ÁREA DE ESTUDIO EN EL PAÍS DE DESTINO.**  
**CURSO 2004-2005**

## PAÍSES BAJOS

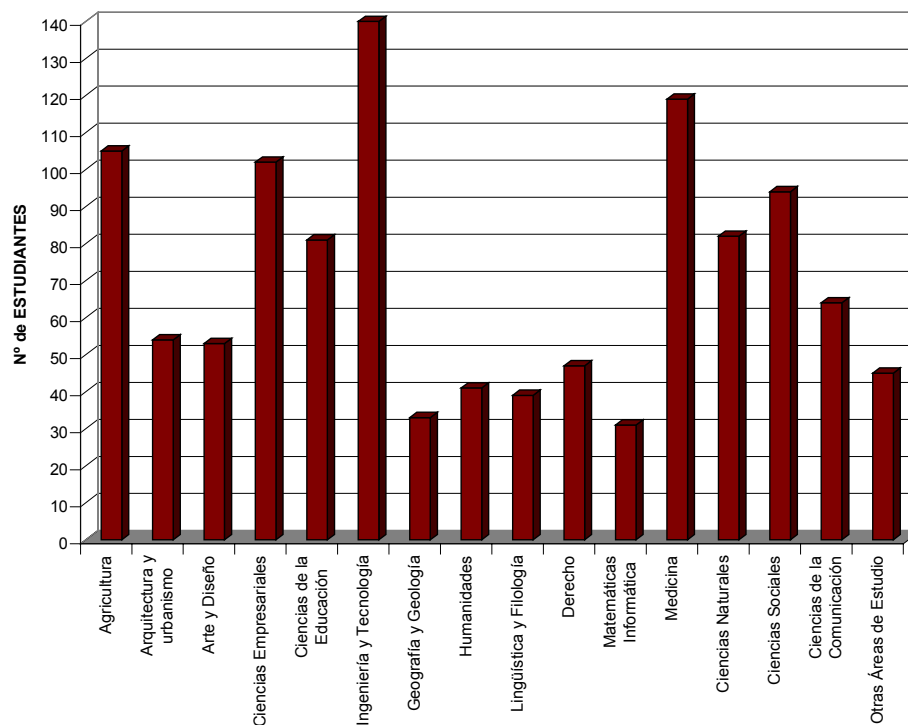


## POLONIA

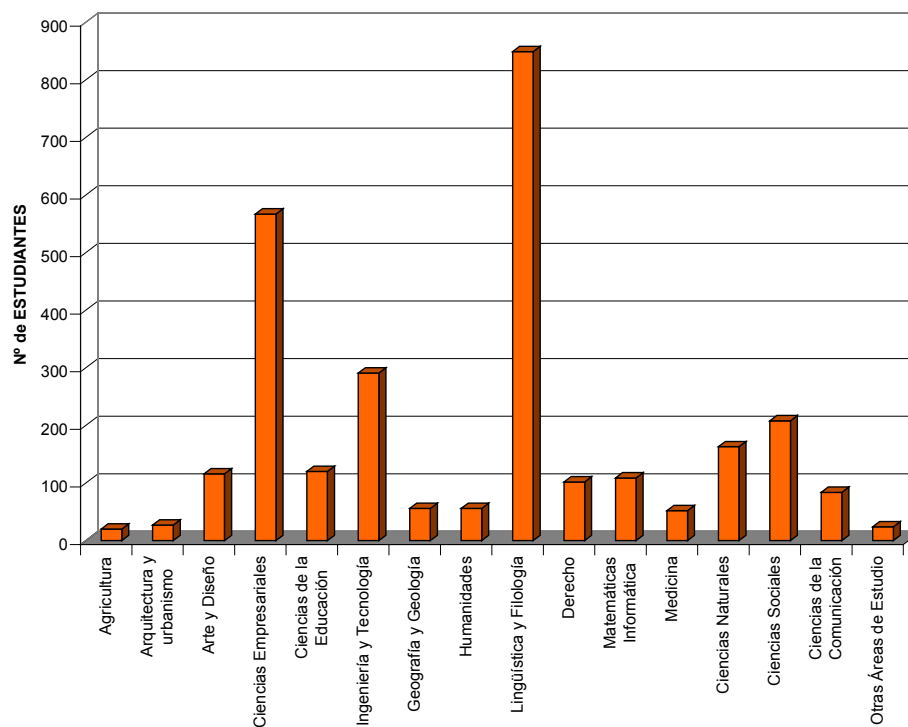


**MOVILIDAD DE ESTUDIANTES SÓCRATES / ERASMUS DE ESPAÑA**  
**NÚMERO DE ESTUDIANTES POR ÁREA DE ESTUDIO EN EL PAÍS DE DESTINO.**  
**CURSO 2004-2005**

## PORTUGAL

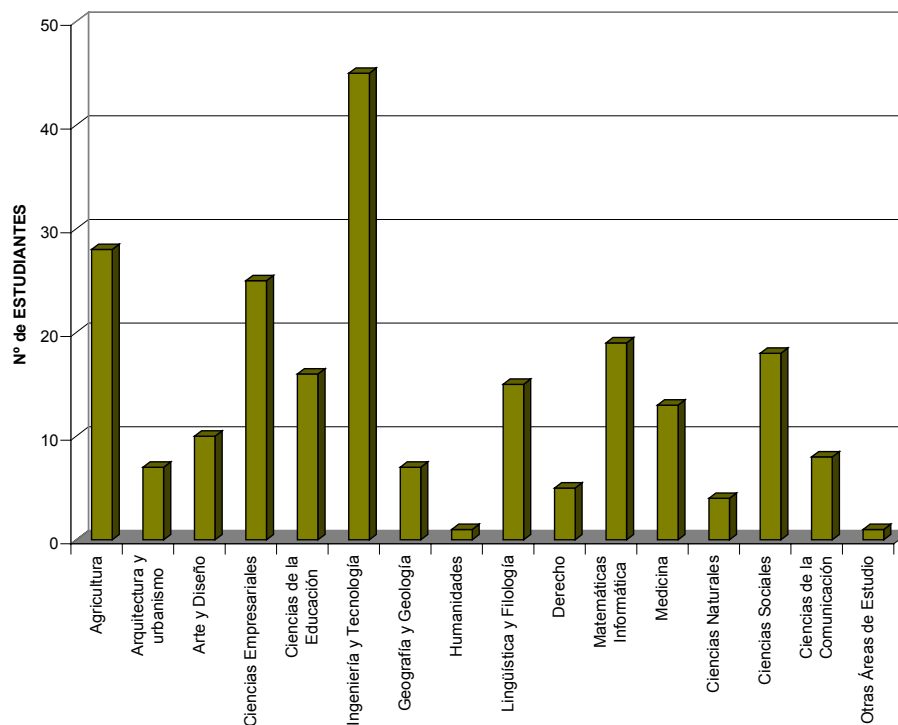


## REINO UNIDO

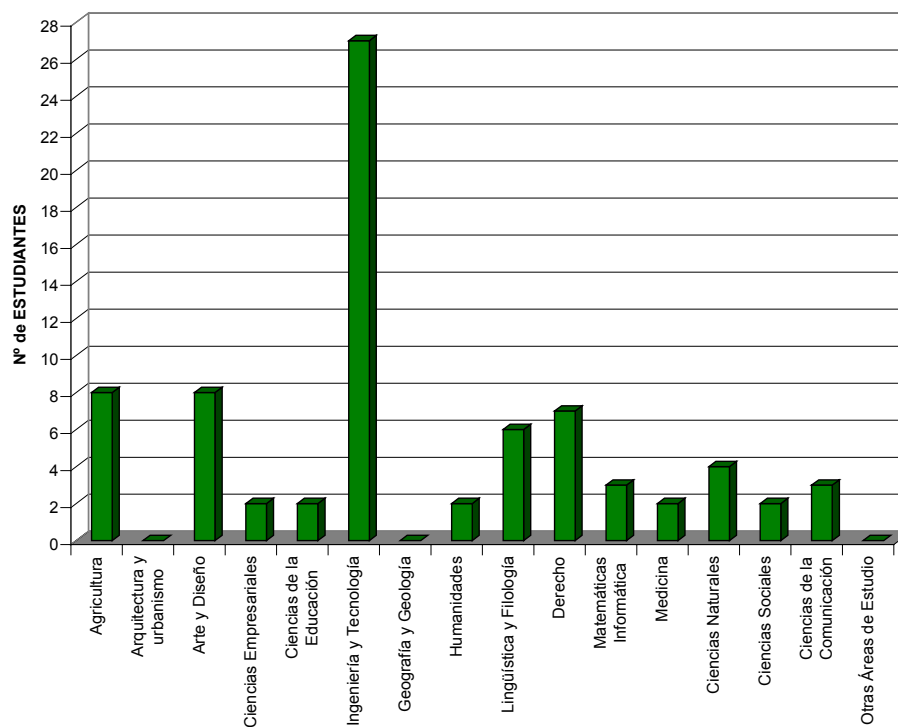


**MOVILIDAD DE ESTUDIANTES SÓCRATES / ERASMUS DE ESPAÑA**  
**NÚMERO DE ESTUDIANTES POR ÁREA DE ESTUDIO EN EL PAÍS DE DESTINO.**  
**CURSO 2004-2005**

**REP CHECA**



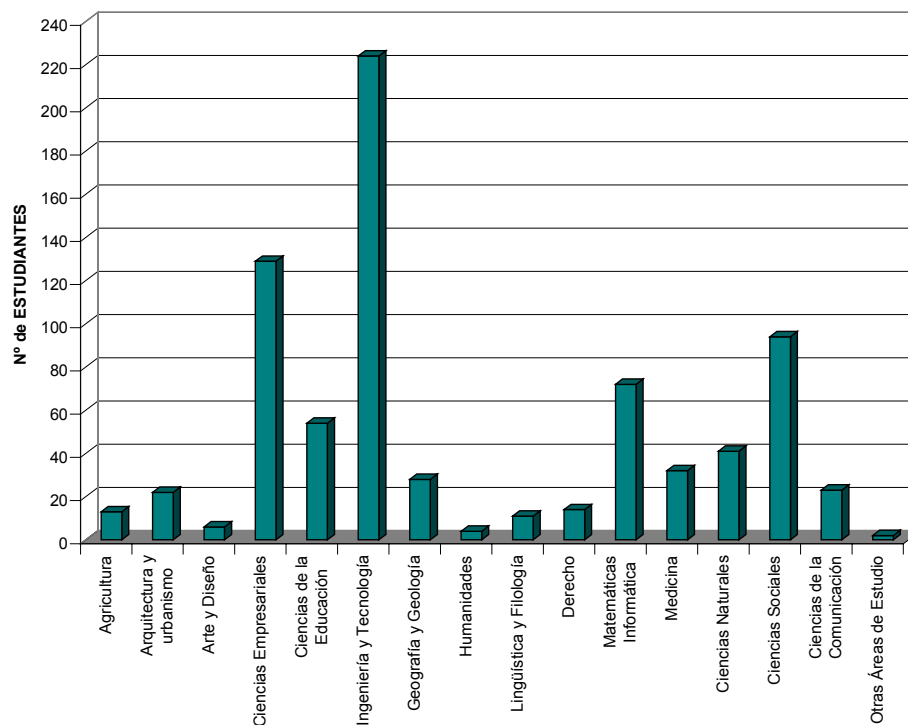
**RUMANIA**



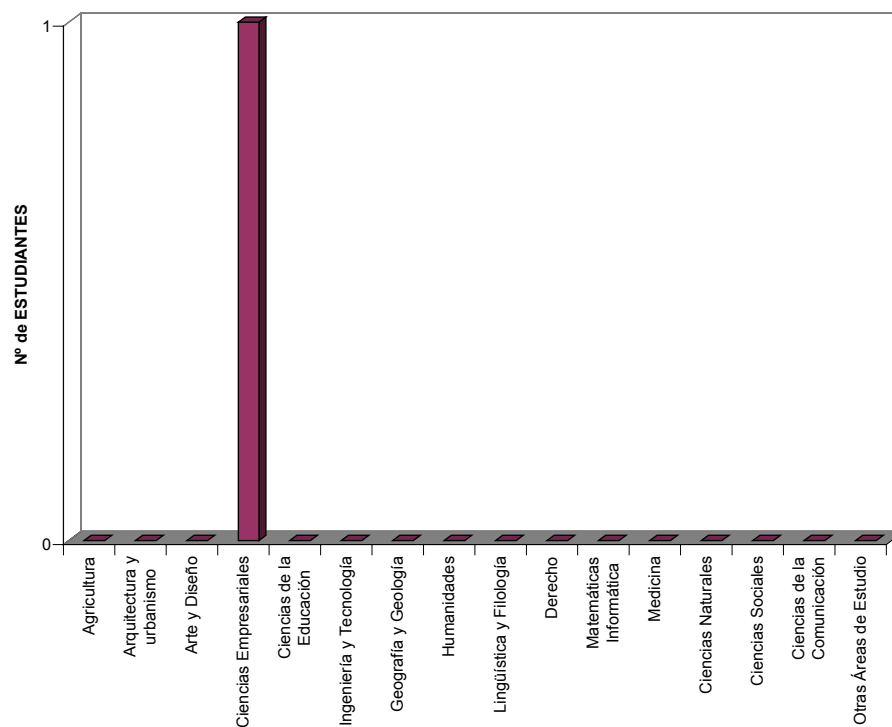


**MOVILIDAD DE ESTUDIANTES SÓCRATES / ERASMUS DE ESPAÑA**  
**NÚMERO DE ESTUDIANTES POR ÁREA DE ESTUDIO EN EL PAÍS DE DESTINO.**  
**CURSO 2004-2005**

## SUECIA



## TURQUIA





**MOVILIDAD DE ESTUDIANTES  
CURSO 2004/2005**

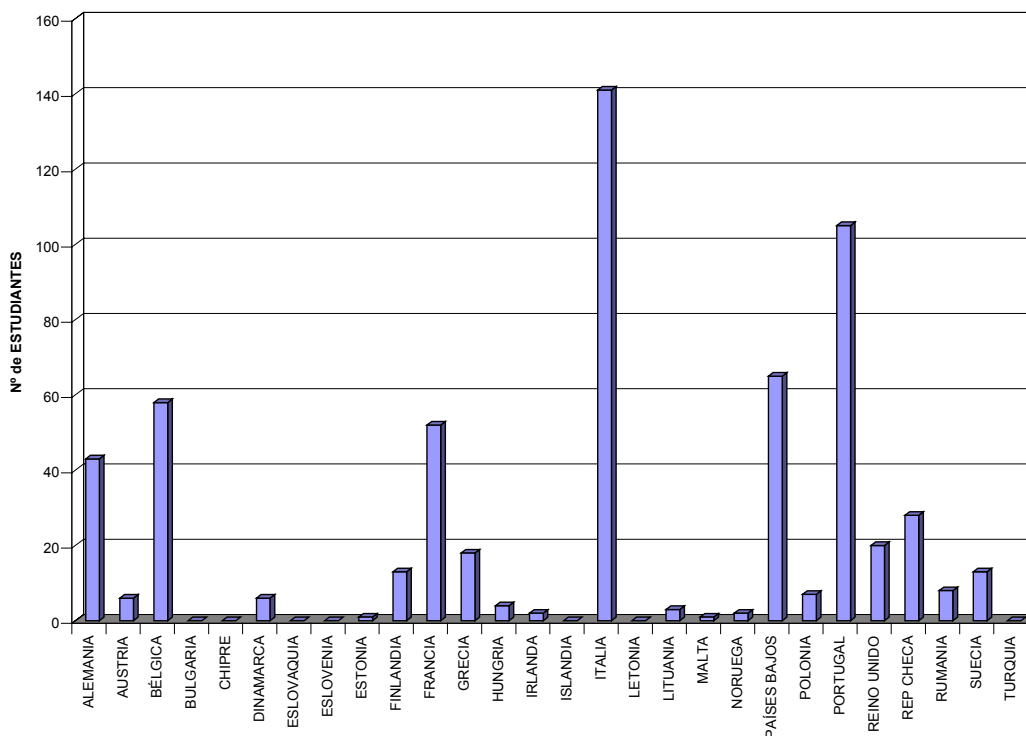
ESTUDIANTES DE ESPAÑA POR PAÍS DE DESTINO PARA CADA  
ÁREA DE ESTUDIO



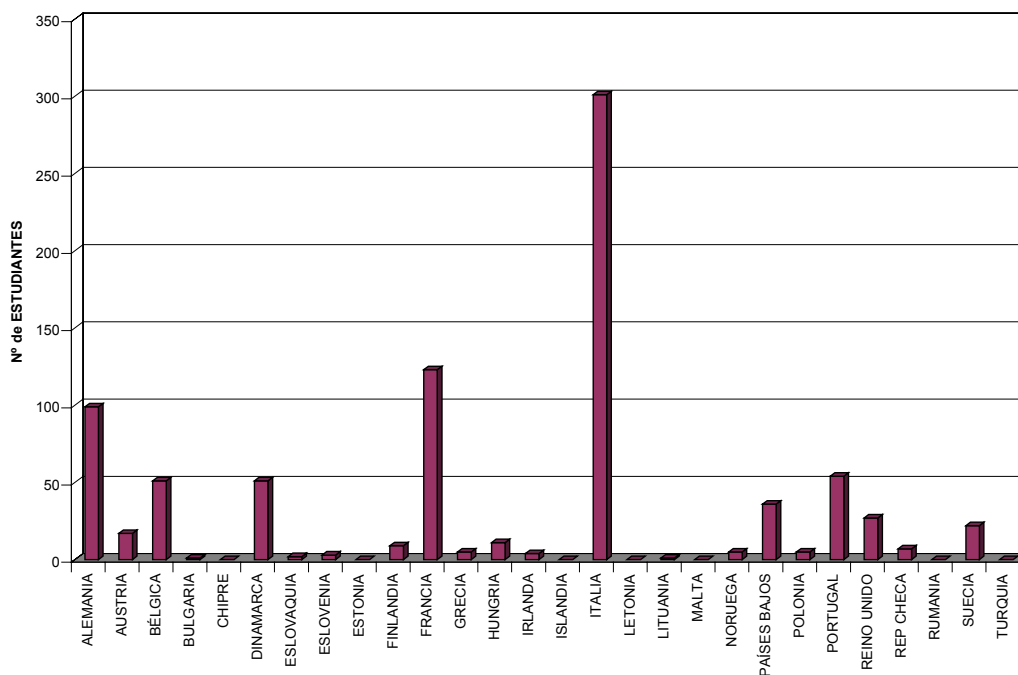
## MOVILIDAD DE ESTUDIANTES SÓCRATES / ERASMUS DE ESPAÑA

### NÚMERO DE ESTUDIANTES POR PAÍS DE DESTINO PARA CADA ÁREA DE ESTUDIO. CURSO 2004-2005

#### Ciencias de la Agricultura



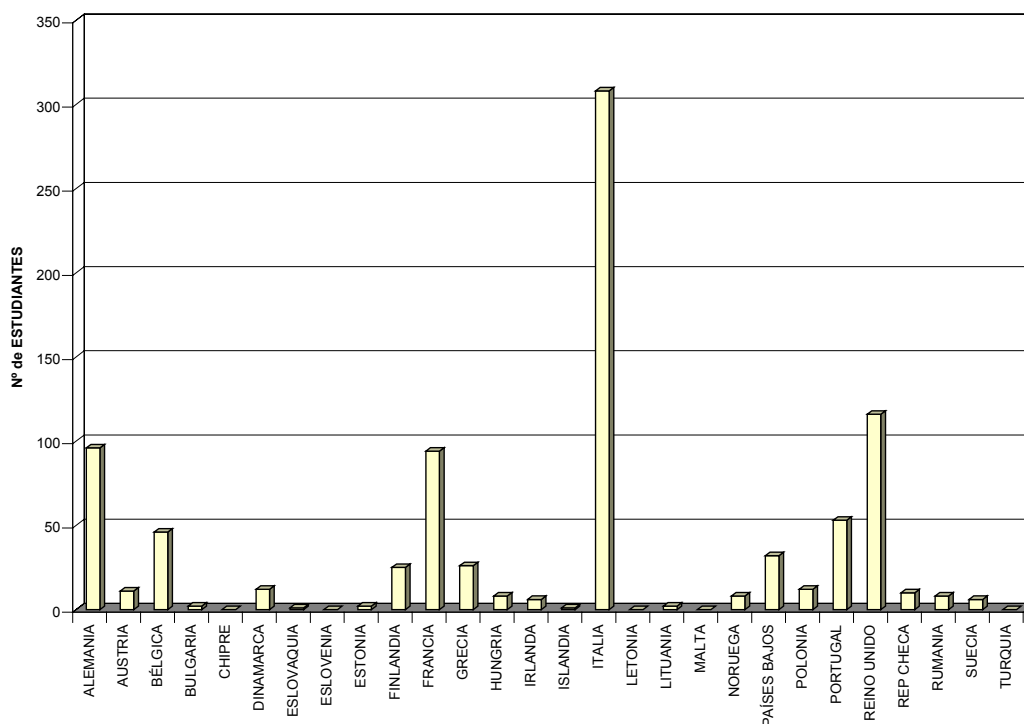
#### Arquitectura, Urbanismo y Ordenación Regional



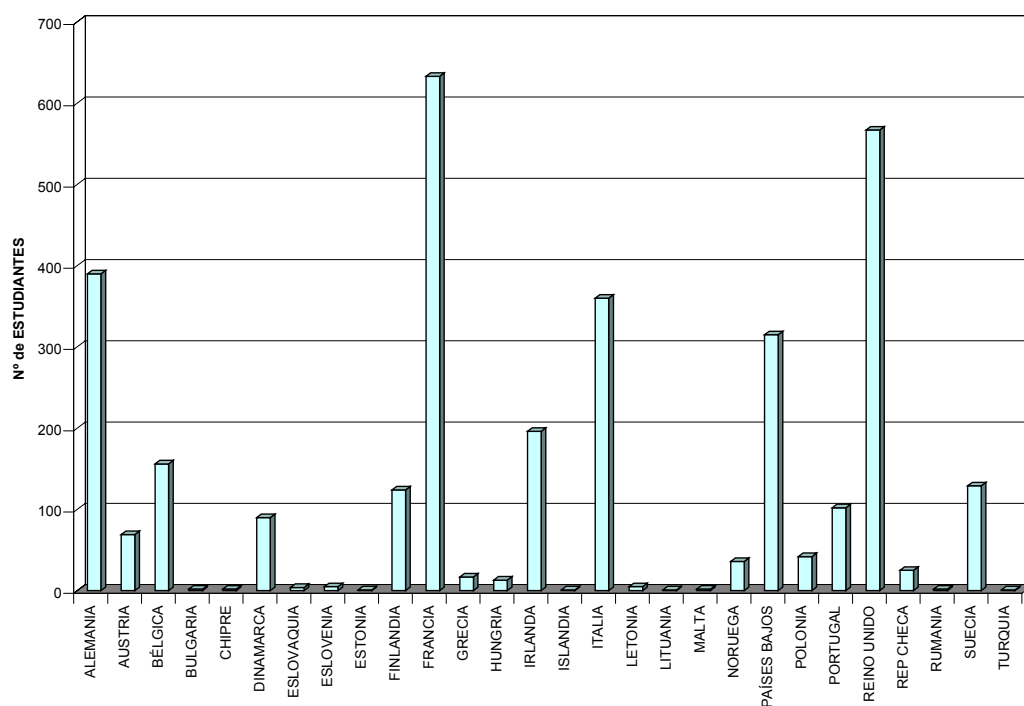
## MOVILIDAD DE ESTUDIANTES SÓCRATES / ERASMUS DE ESPAÑA

### NÚMERO DE ESTUDIANTES POR PAÍS DE DESTINO PARA CADA ÁREA DE ESTUDIO. CURSO 2004-2005

#### Artes y Diseño



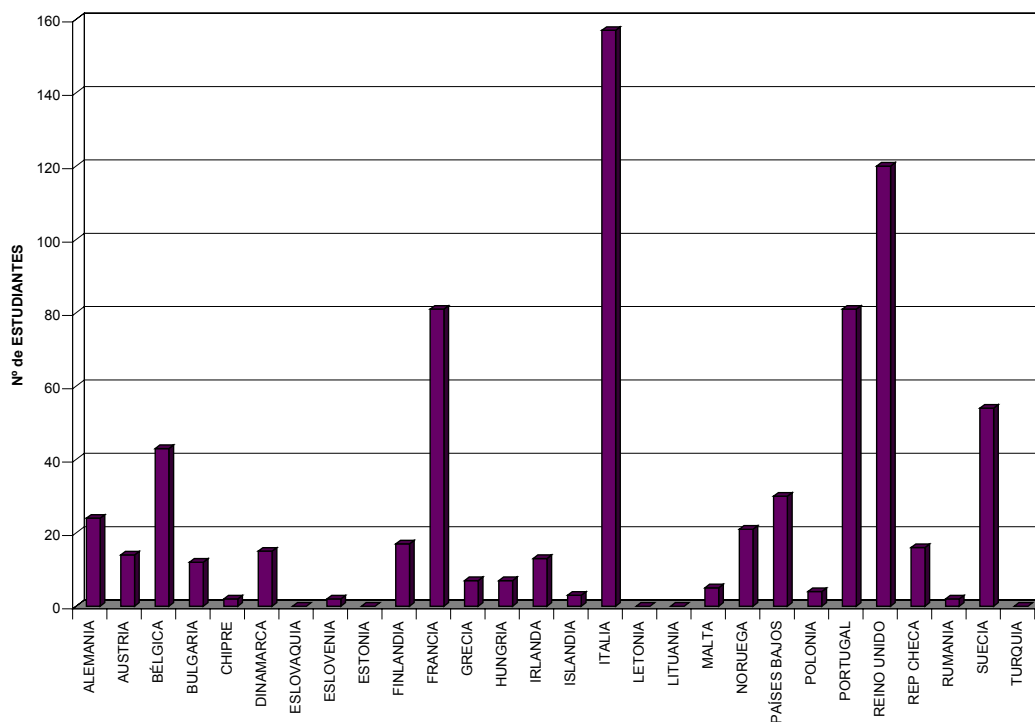
#### Ciencias Empresariales



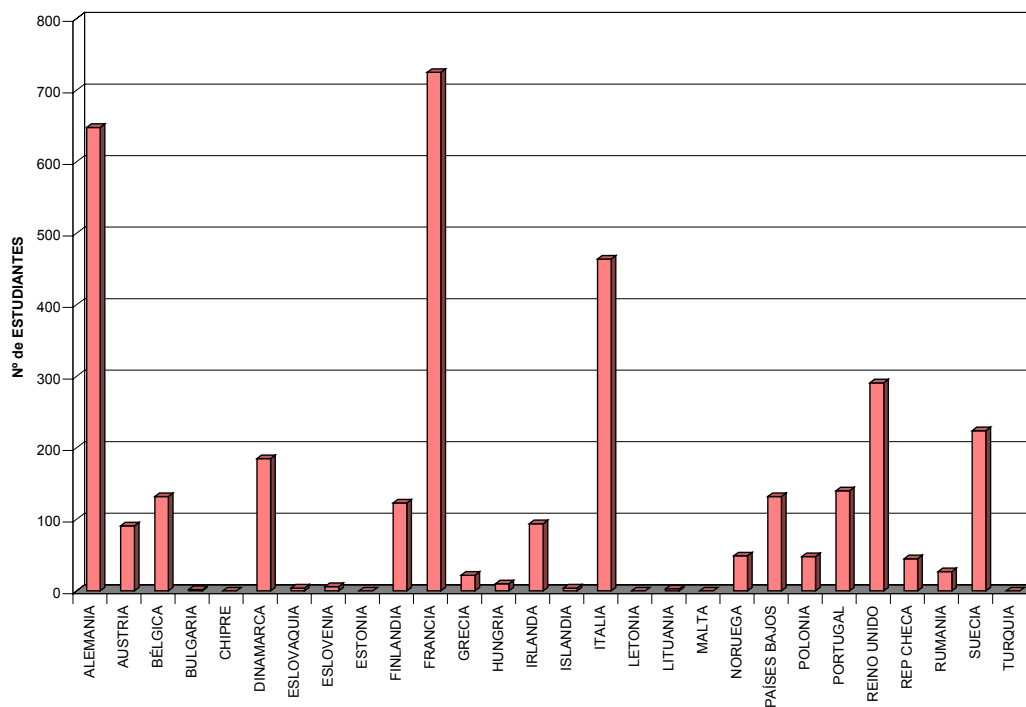
## MOVILIDAD DE ESTUDIANTES SÓCRATES / ERASMUS DE ESPAÑA

### NÚMERO DE ESTUDIANTES POR PAÍS DE DESTINO PARA CADA ÁREA DE ESTUDIO. CURSO 2004-2005

#### Ciencias de la Educación y Formación del Profesorado



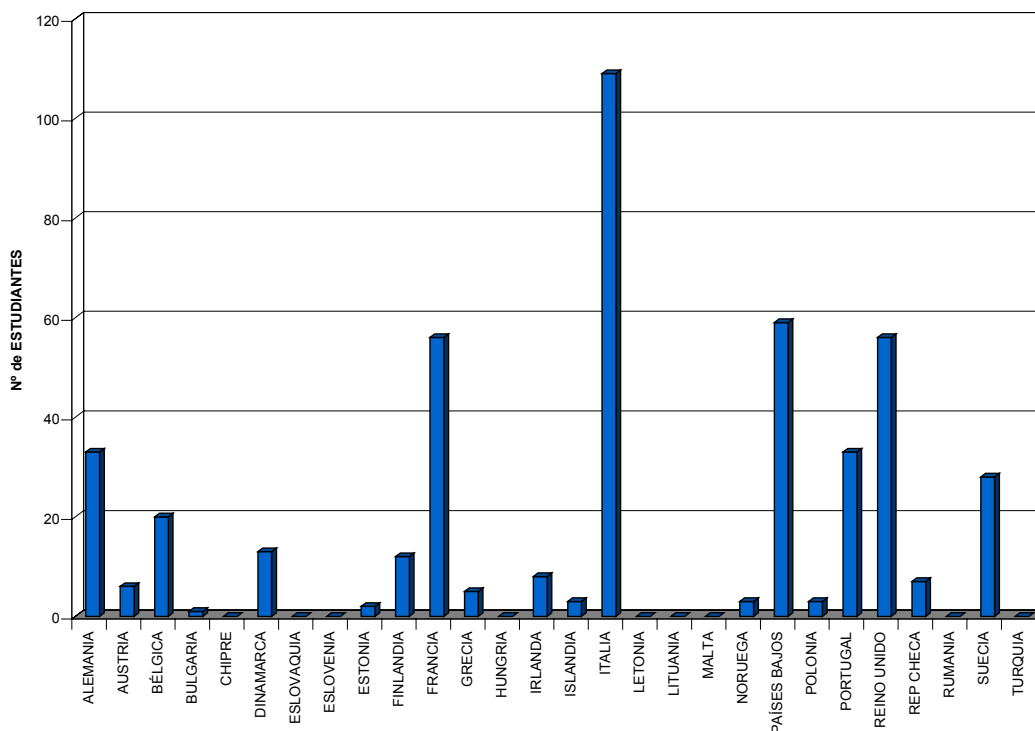
#### Ingeniería y Tecnología



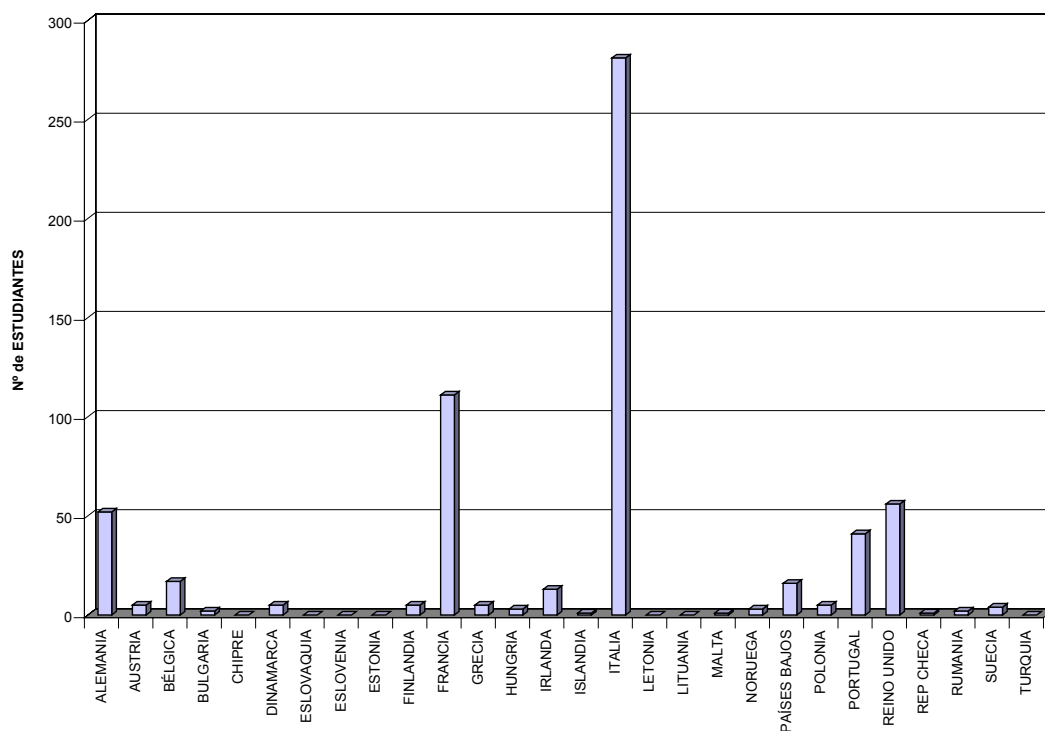
## MOVILIDAD DE ESTUDIANTES SÓCRATES / ERASMUS DE ESPAÑA

### NÚMERO DE ESTUDIANTES POR PAÍS DE DESTINO PARA CADA ÁREA DE ESTUDIO. CURSO 2004-2005

#### Geografía y Geología



#### Humanidades

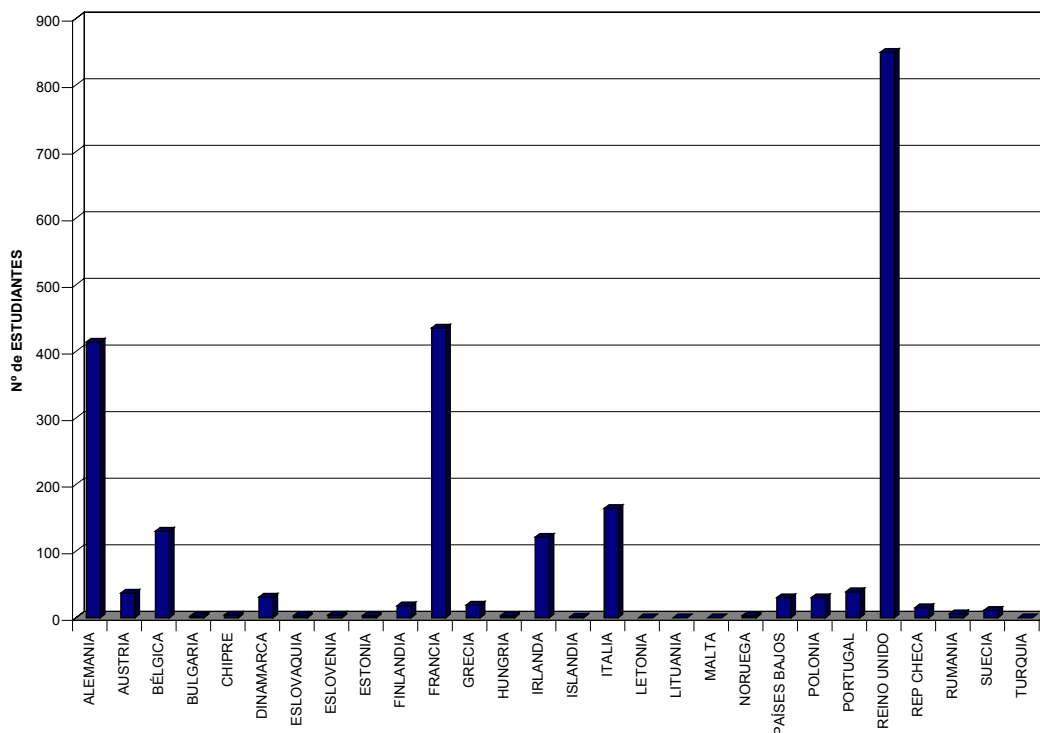




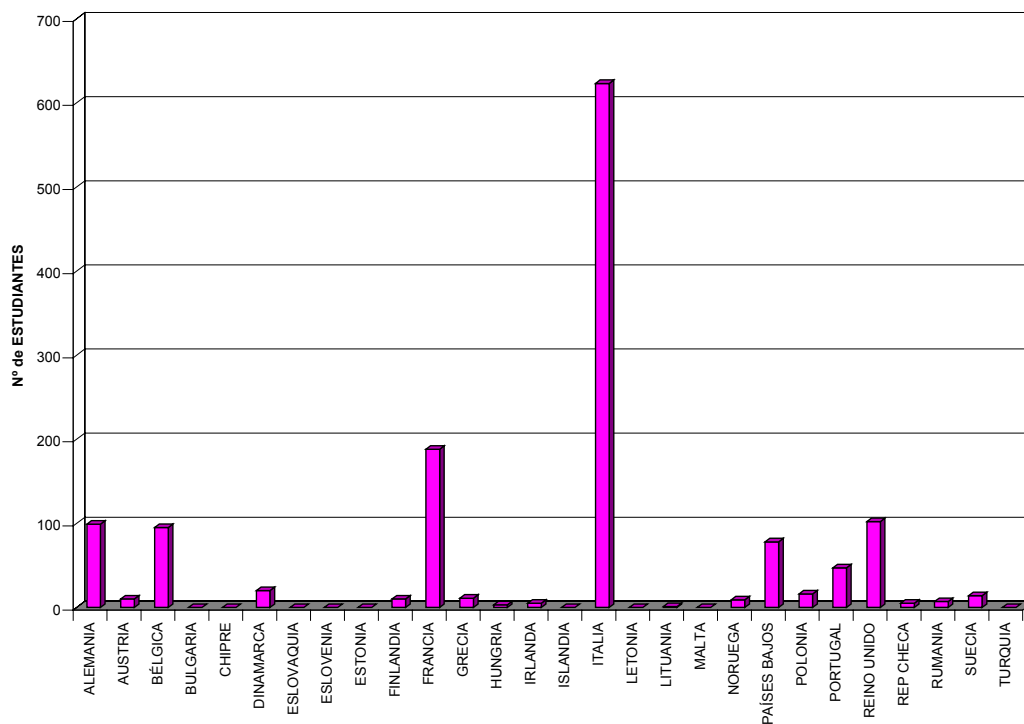
## MOVILIDAD DE ESTUDIANTES SÓCRATES / ERASMUS DE ESPAÑA

### NÚMERO DE ESTUDIANTES POR PAÍS DE DESTINO PARA CADA ÁREA DE ESTUDIO. CURSO 2004-2005

#### Lingüística y Filología



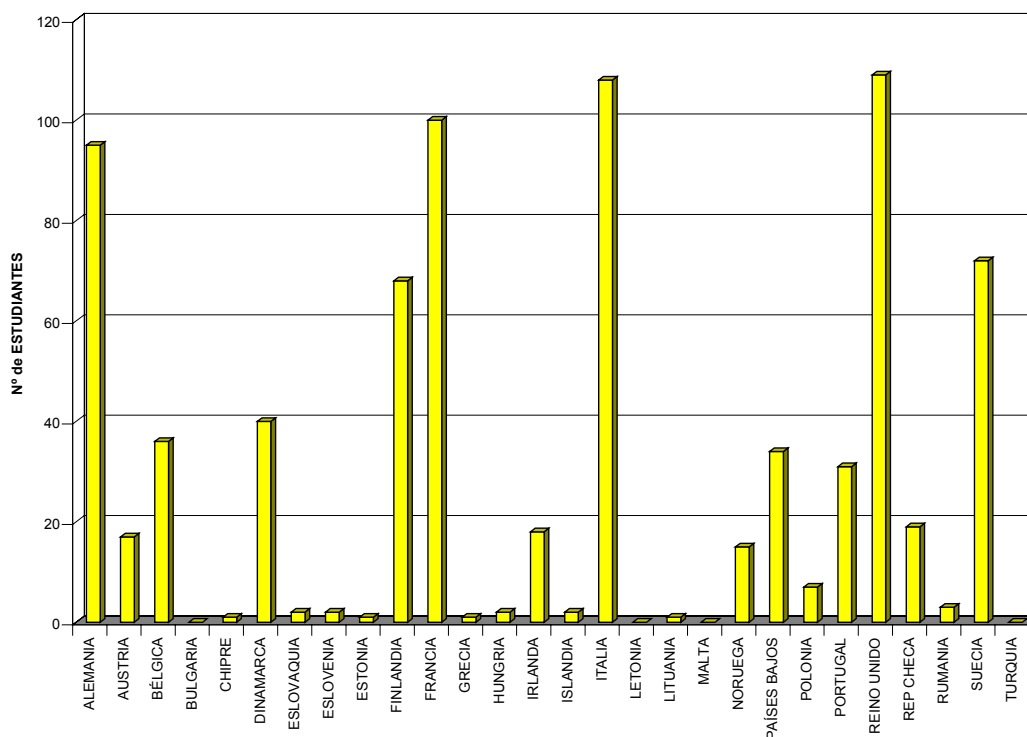
#### Derecho



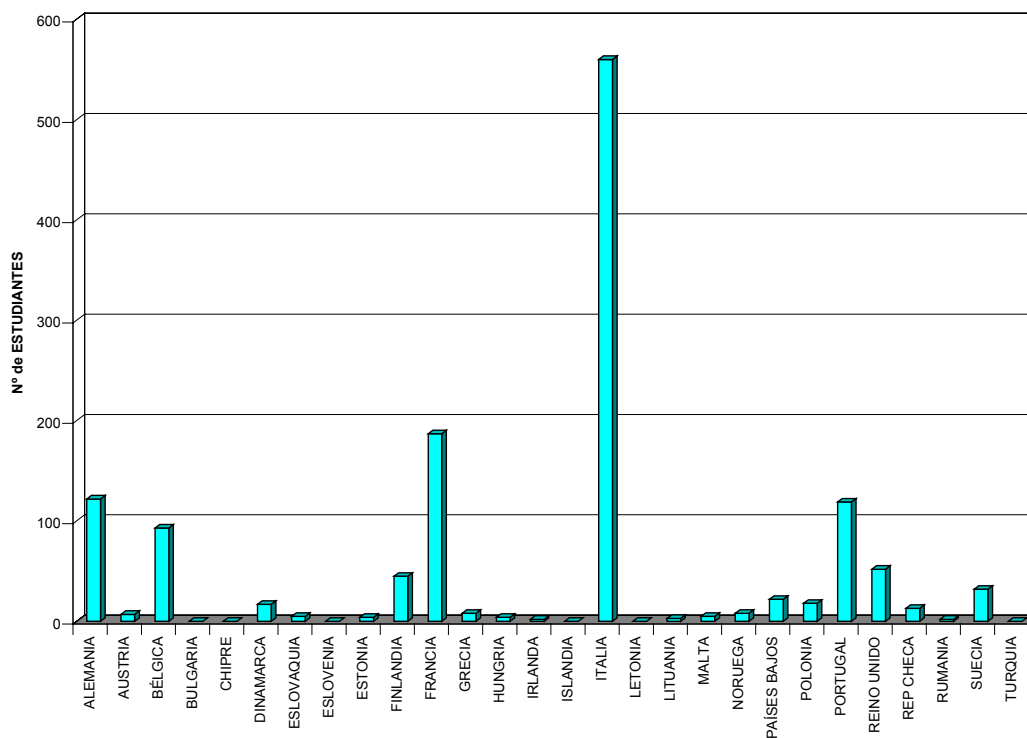
## MOVILIDAD DE ESTUDIANTES SÓCRATES / ERASMUS DE ESPAÑA

### NÚMERO DE ESTUDIANTES POR PAÍS DE DESTINO PARA CADA ÁREA DE ESTUDIO. CURSO 2004-2005

#### Matemáticas Informática



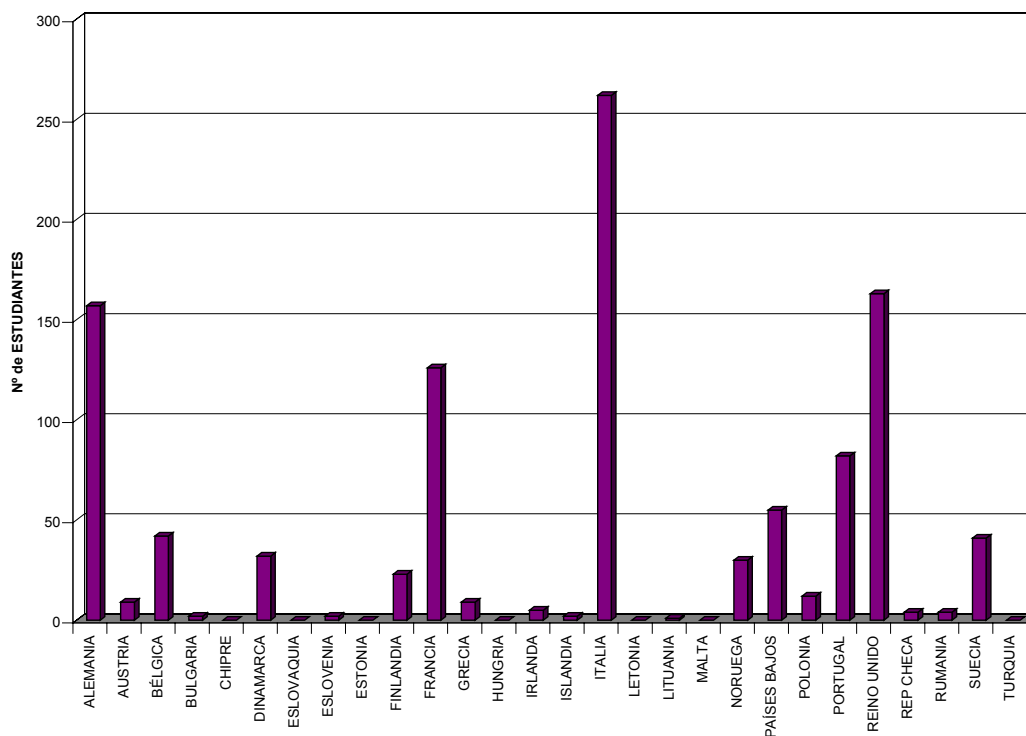
#### Ciencias Médicas



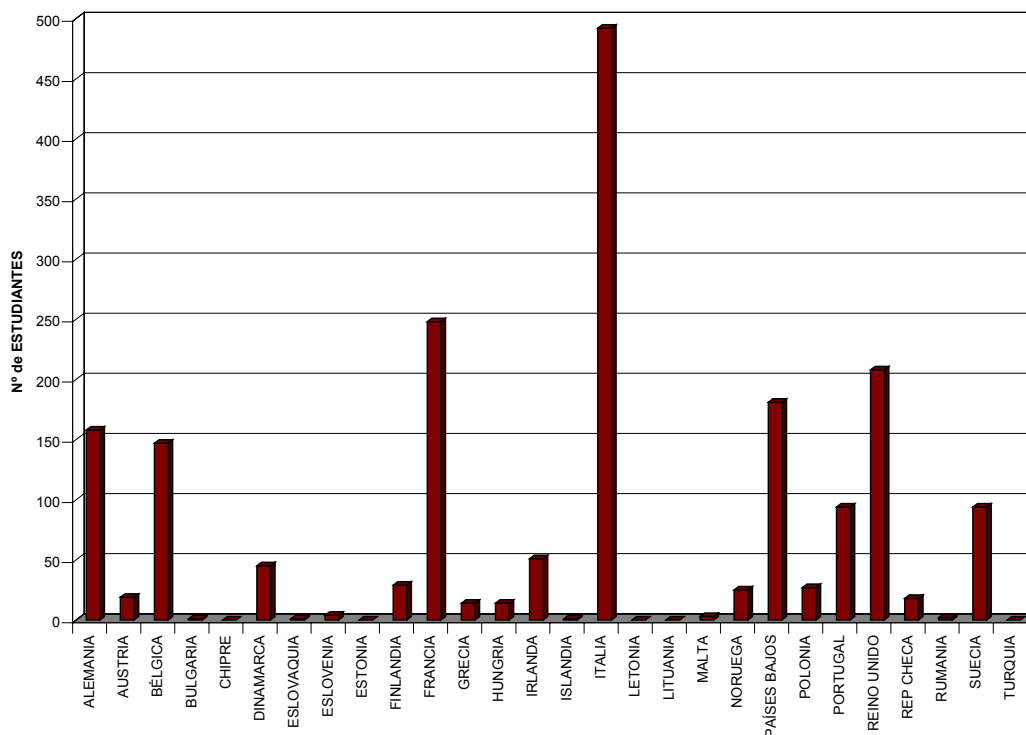
# MOVILIDAD DE ESTUDIANTES SÓCRATES / ERASMUS DE ESPAÑA

## NÚMERO DE ESTUDIANTES POR PAÍS DE DESTINO PARA CADA ÁREA DE ESTUDIO. CURSO 2004-2005

### Ciencias Naturales



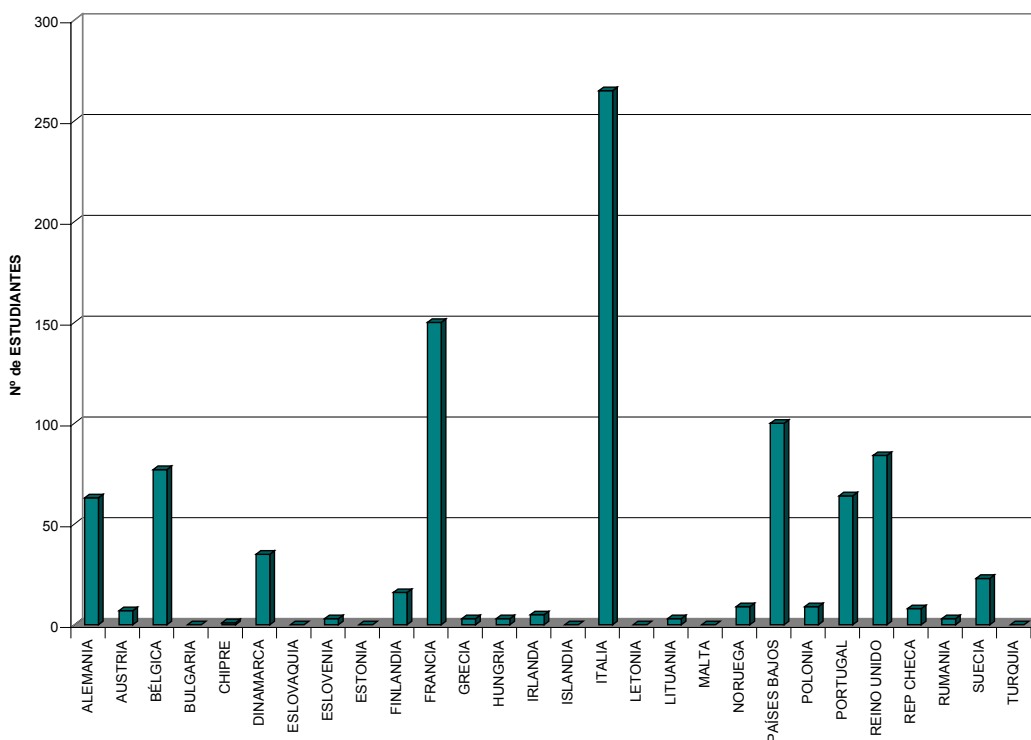
### Ciencias Sociales



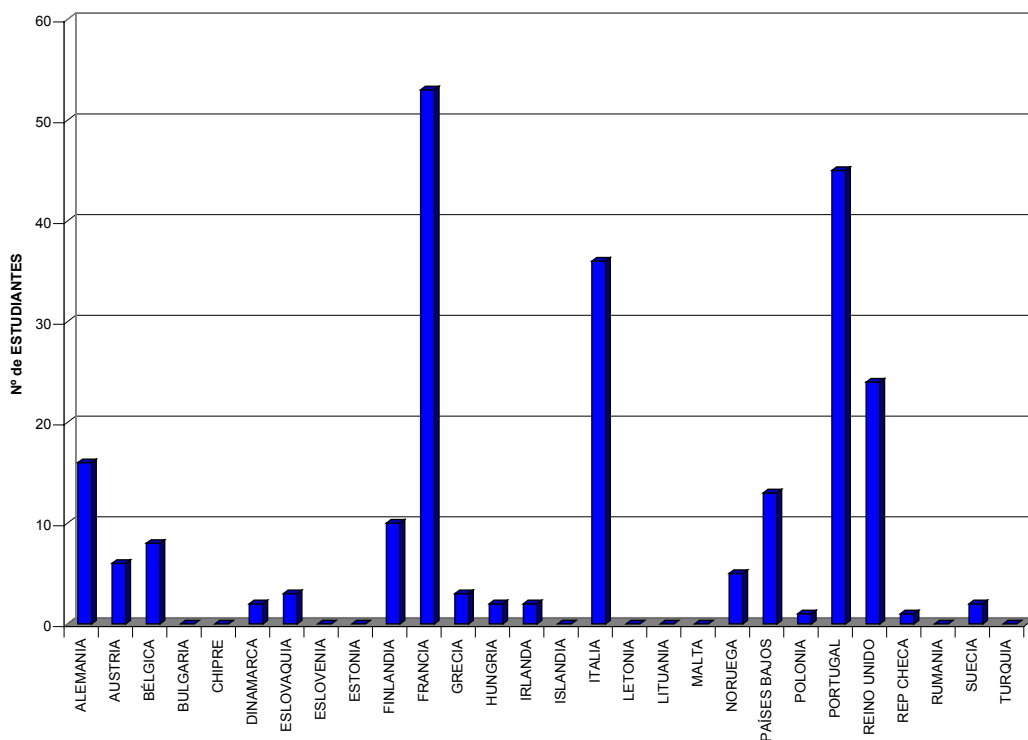
## MOVILIDAD DE ESTUDIANTES SÓCRATES / ERASMUS DE ESPAÑA

### NÚMERO DE ESTUDIANTES POR PAÍS DE DESTINO PARA CADA ÁREA DE ESTUDIO. CURSO 2004-2005

Ciencias de la Comunicación y la Información



Otras Áreas de Estudio



**MOVILIDAD DE ESTUDIANTES  
CURSO 2004/2005**

ESTUDIANTES DE ESPAÑA POR SEXO Y EDAD



**MOVILIDAD DE ESTUDIANTES SÓCRATES / ERASMUS DE ESPAÑA**  
**NÚMERO DE ESTUDIANTES POR SEXO Y EDAD. CURSO 2004-2005**

EDAD	MUJERES	HOMBRES	TOTAL	PORCENTAJE	
				MUJERES	HOMBRES
18	42	12	54	77,78%	22,22%
19	378	107	485	77,94%	22,06%
20	1.243	426	1.669	74,48%	25,52%
21	2.122	944	3.066	69,21%	30,79%
22	2.647	1.522	4.169	63,49%	36,51%
23	2.117	1.646	3.763	56,26%	43,74%
24	1.435	1.567	3.002	47,80%	52,20%
25	901	1.045	1.946	46,30%	53,70%
26	513	664	1.177	43,59%	56,41%
27	282	403	685	41,17%	58,83%
28	148	173	321	46,11%	53,89%
29	90	102	192	46,88%	53,13%
30	46	61	107	42,99%	57,01%
> 30	86	97	183	46,99%	53,01%
<b>TOTAL</b>	<b>12.050</b>	<b>8.769</b>	<b>20.819</b>	<b>57,88%</b>	<b>42,12%</b>

**NÚMERO DE ESTUDIANTES POR SEXO, EDAD Y NIVEL DE ESTUDIOS. CURSO 2004-2005**

EDAD	MUJERES			HOMBRES			TOTAL	PORCENTAJE		
								Diplomatura	Licenciatura	Doctorado
	Dip	Lic	Doc	Dip	Lic	Doc				
18	11	31	0	6	6	0	54	31,48%	68,52%	0,00%
19	180	198	0	40	67	0	485	45,36%	54,64%	0,00%
20	359	880	4	104	322	0	1.669	27,74%	72,02%	0,24%
21	460	1634	28	158	784	2	3.066	20,16%	78,86%	0,98%
22	438	2186	23	246	1271	5	4.169	16,41%	82,92%	0,67%
23	352	1739	26	234	1398	14	3.763	15,57%	83,36%	1,06%
24	246	1163	26	297	1261	9	3.002	18,09%	80,75%	1,17%
25	176	707	18	206	830	9	1.946	19,63%	78,98%	1,39%
26	100	404	9	164	495	5	1.177	22,43%	76,38%	1,19%
27	58	213	11	123	271	9	685	26,42%	70,66%	2,92%
28	33	110	5	44	127	2	321	23,99%	73,83%	2,18%
29	24	57	9	32	68	2	192	29,17%	65,10%	5,73%
30	11	34	1	20	36	5	107	28,97%	65,42%	5,61%
> 30	22	60	4	33	61	3	183	30,05%	66,12%	3,83%
<b>TOTAL</b>	<b>2.470</b>	<b>9.416</b>	<b>164</b>	<b>1.707</b>	<b>6.997</b>	<b>65</b>	<b>20.819</b>	<b>20,06%</b>	<b>78,84%</b>	<b>1,10%</b>

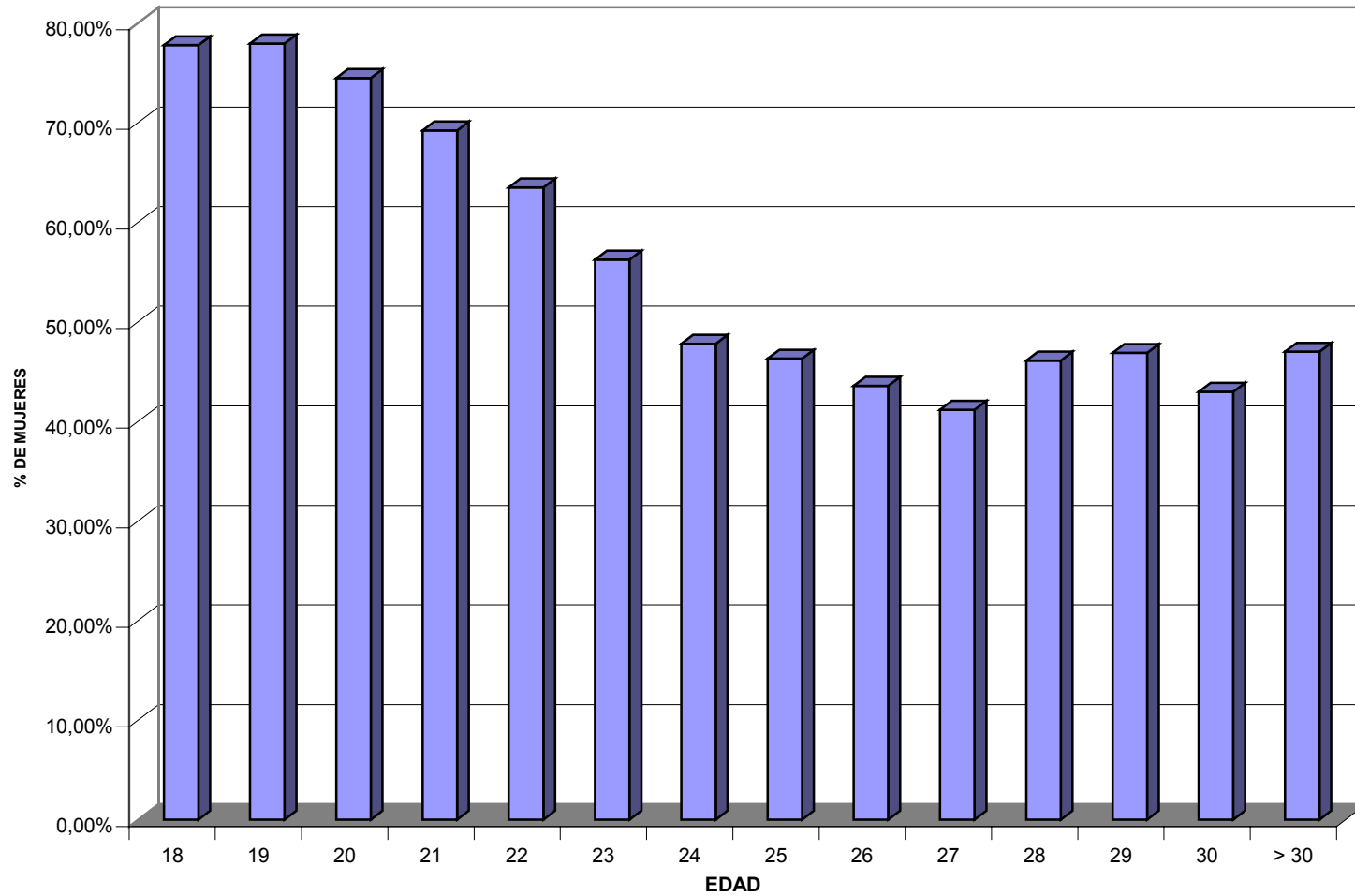
Diplomatura o Ingeniería Técnica (Undergraduate)

Licenciatura, Ingeniería o Arquitectura (Postgraduate)

Doctorado (Doctorate)

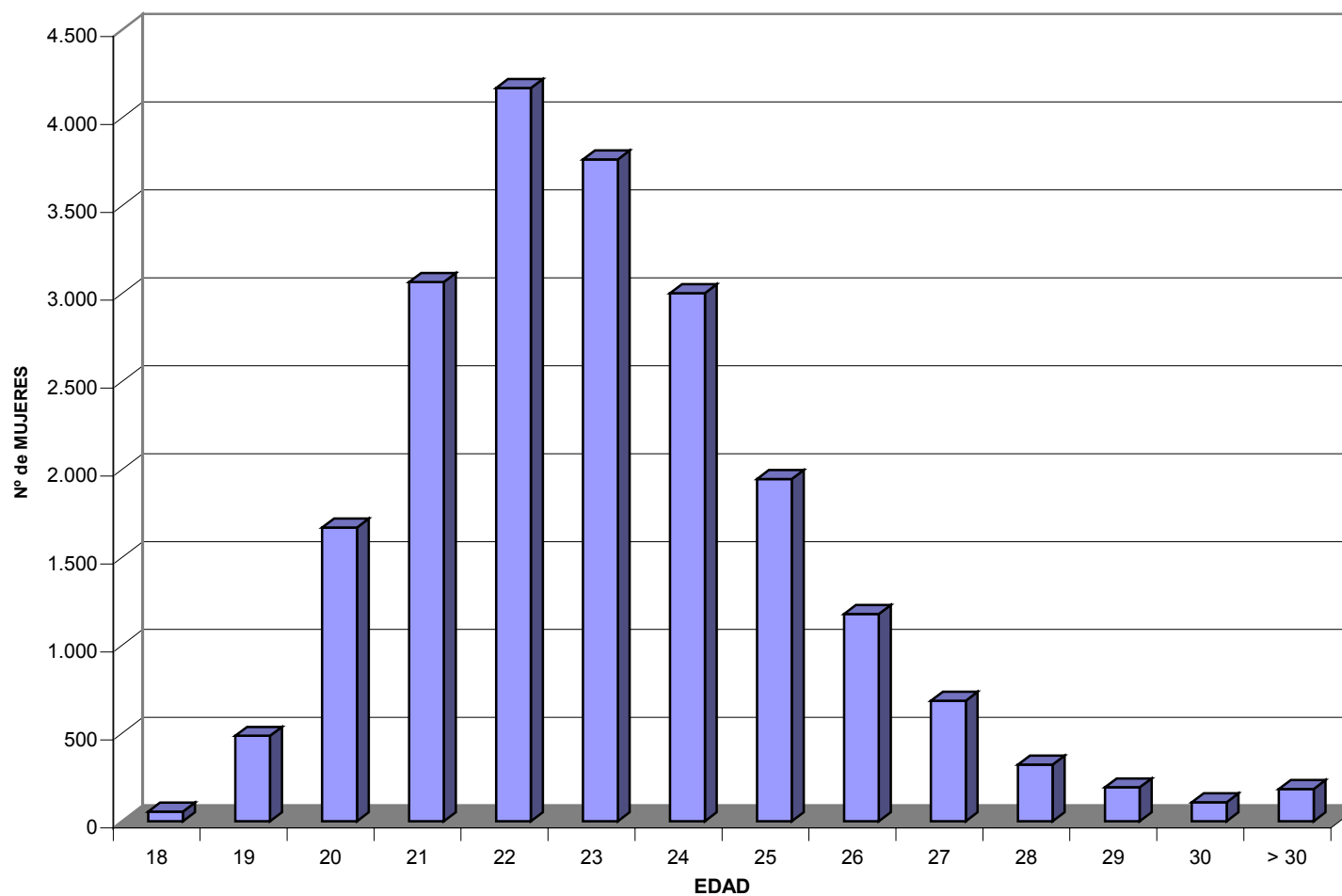
**MOVILIDAD DE ESTUDIANTES SÓCRATES / ERASMUS DE ESPAÑA**

PORCENTAJE DE MUJERES PARTICIPANTES EN EL PROGRAMA ERASMUS POR EDADES. CURSO 2004-2005



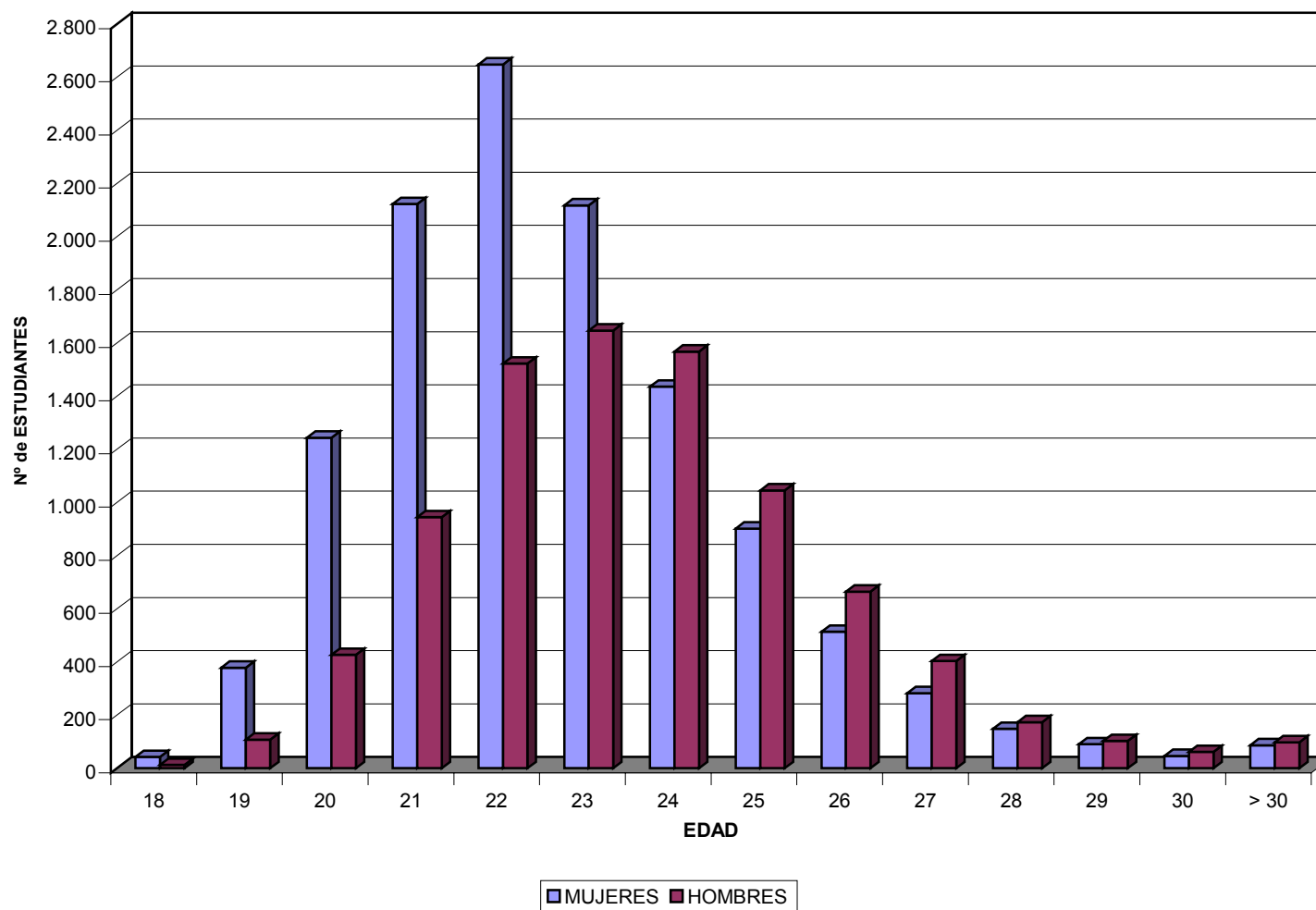


**MOVILIDAD DE ESTUDIANTES SÓCRATES / ERASMUS DE ESPAÑA**  
ESTUDIANTES PARTICIPANTES EN EL PROGRAMA ERASMUS POR EDADES. CURSO 2004-2005



**MOVILIDAD DE ESTUDIANTES SÓCRATES / ERASMUS DE ESPAÑA**

MUJERES Y HOMBRES PARTICIPANTES EN EL PROGRAMA ERASMUS POR EDADES. CURSO 2004-2005



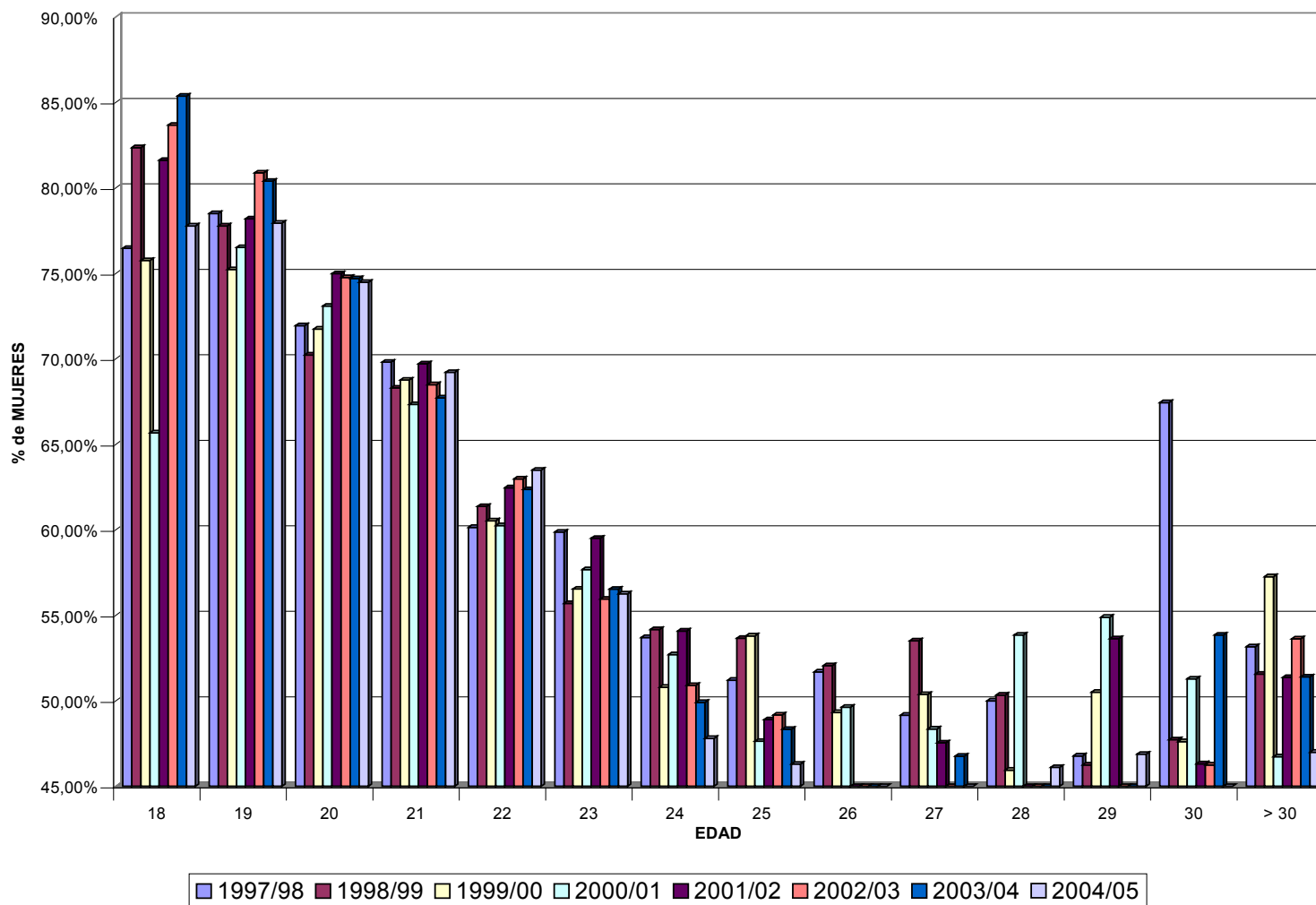
**MOVILIDAD DE ESTUDIANTES SÓCRATES / ERASMUS DE ESPAÑA**  
**EVOLUCIÓN PORCENTAJE DE PARTICIPACIÓN POR SEXOS**

PORCENTAJE DE PARTICIPACION POR SEXOS					
PROGRAMA ERASMUS				Población universitaria española <sup>1</sup>	
CURSO	TOTAL ESTUDIANTES ERASMUS	MUJERES	HOMBRES	MUJERES	HOMBRES
1997/98	12.468	61,73%	38,27%	53,11%	46,89%
1998/99	14.381	60,89%	39,11%	53,13%	46,87%
1999/00	16.297	60,44%	39,56%	53,16%	46,84%
2000/01	17.158	59,63%	40,37%	53,03%	46,97%
2001/02	17.403	60,43%	39,57%	53,32%	46,68%
2002/03	18.258	59,09%	40,91%	53,25%	46,75%
2003/04	20.034	58,50%	41,50%	53,27%	46,73%
2004/05	20.819	57,88%	42,12%	53,86%	46,14%

<sup>1</sup> Datos del Consejo de Coordinación Universitaria (estudiantes matriculados de 1º, 2º y 3º ciclo)

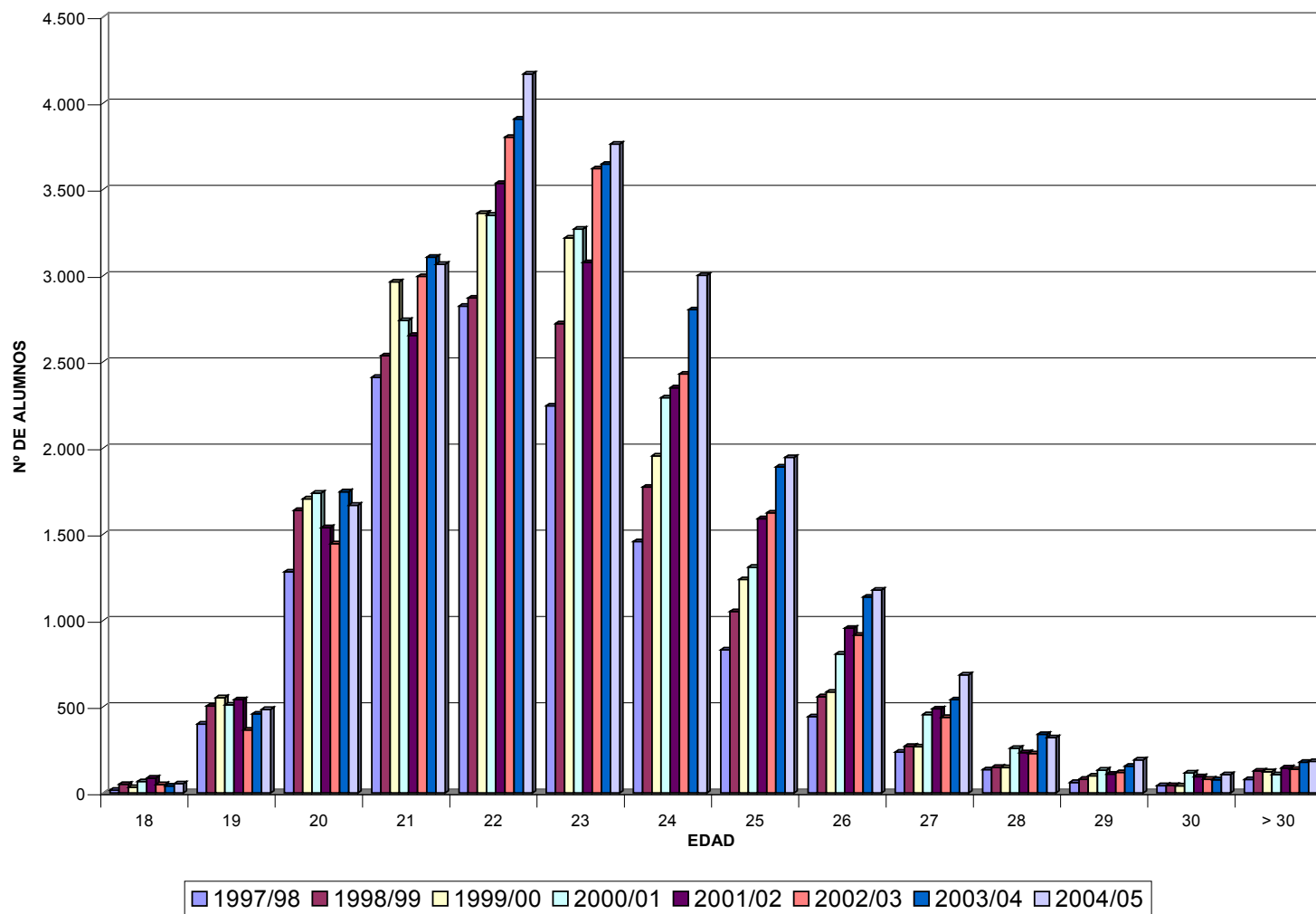
## MOVILIDAD DE ESTUDIANTES SÓCRATES / ERASMUS DE ESPAÑA

### EVOLUCIÓN PORCENTAJE DE MUJERES PARTICIPANTES POR EDADES



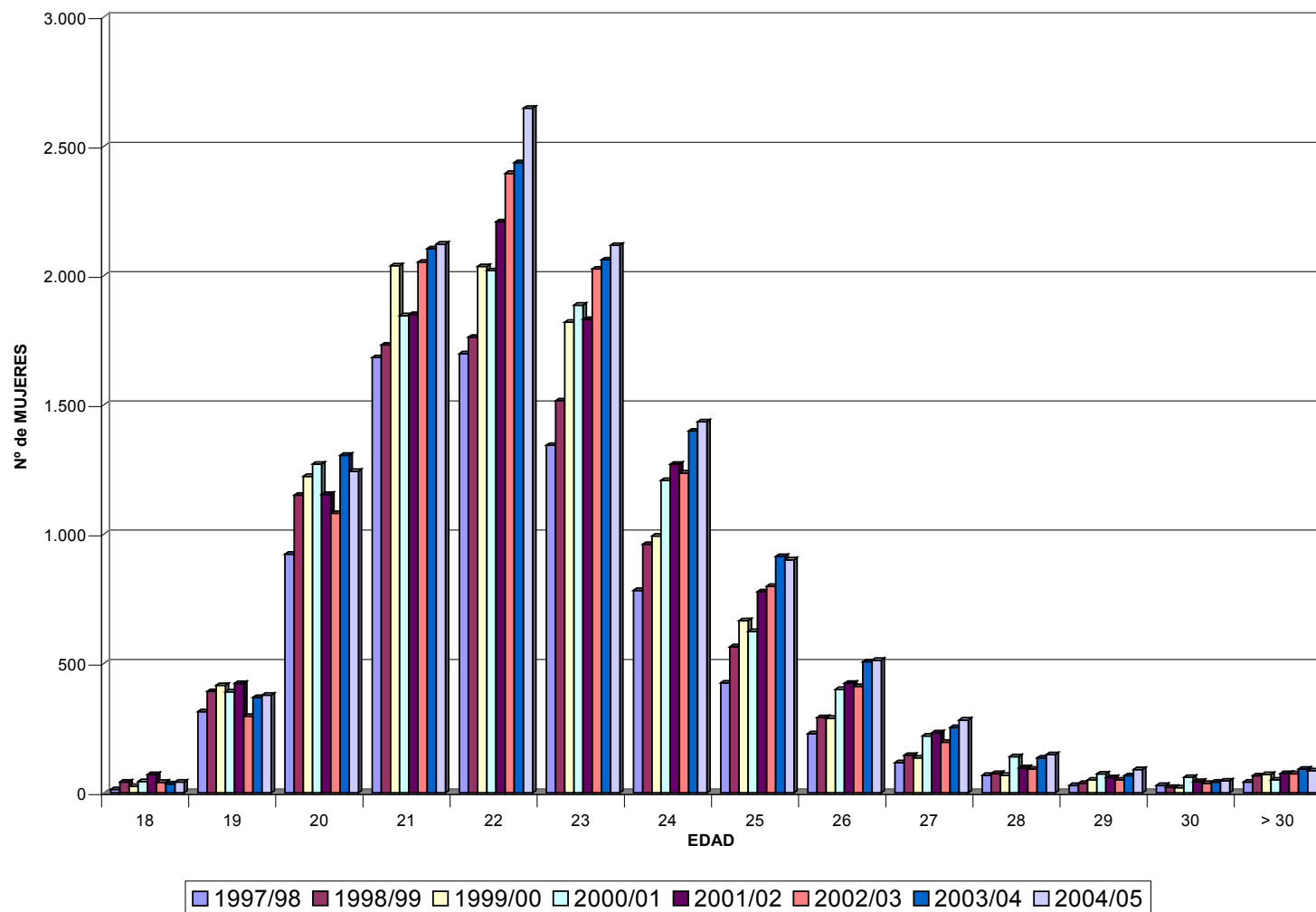
## MOVILIDAD DE ESTUDIANTES SÓCRATES / ERASMUS DE ESPAÑA

### EVOLUCIÓN ESTUDIANTES PARTICIPANTES POR EDADES



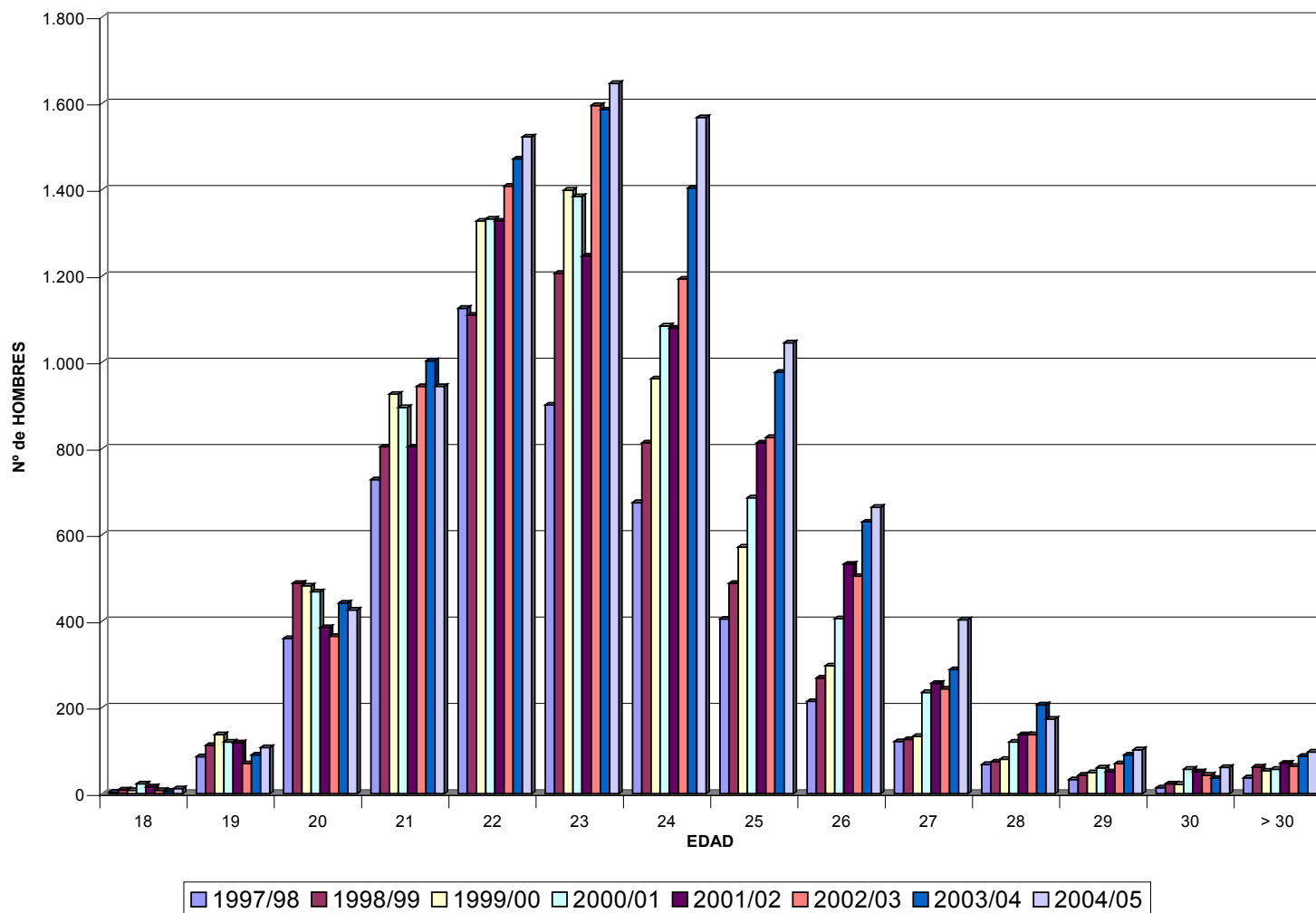
## MOVILIDAD DE ESTUDIANTES SÓCRATES / ERASMUS DE ESPAÑA

### EVOLUCIÓN MUJERES PARTICIPANTES POR EDADES



## MOVILIDAD DE ESTUDIANTES SÓCRATES / ERASMUS DE ESPAÑA

### EVOLUCIÓN HOMBRES PARTICIPANTES POR EDADES







**MOVILIDAD DE ESTUDIANTES  
CURSO 2004/2005**

ESTUDIANTES DE ESPAÑA POR NACIONALIDAD



# MOVILIDAD DE ESTUDIANTES SÓCRATES / ERASMUS DE ESPAÑA

## NÚMERO DE ESTUDIANTES POR NACIONALIDAD Y PAÍS DE DESTINO. CURSO 2004-2005

	PAÍS DE DESTINO																												TOTAL
	Alemania	Austria	Bélgica	Bulgaria	Chipre	Dinamarca	Eslovaquia	Eslovenia	Estonia	Finlandia	Francia	Grecia	Hungría	Irlanda	Islandia	Italia	Letonia	Lituania	Malta	Noruega	Países Bajos	Polonia	Portugal	Reino Unido	Rep. Checa	Rumania	Suecia	Turquía	
Española	2.480	328	1.138	27	10	598	25	31	14	541	3.336	172	87	544	19	4.611	5	19	17	230	1.192	240	1.127	2.828	220	76	768	1	20.684
Alemana	15	1	0	0	0	0	0	0	0	1	2	0	0	1	0	0	0	0	0	1	0	1	0	2	0	0	0	0	24
Austriaca	0	0	0	0	0	0	0	0	0	0	0	0	0	0	0	0	0	0	0	0	1	0	0	0	0	0	0	0	1
Belga	2	0	1	0	0	0	0	0	0	0	0	0	0	0	0	0	0	0	0	0	0	1	0	0	0	0	0	0	4
Británica	0	0	1	0	0	0	0	0	0	0	1	0	0	0	0	2	0	0	0	0	0	0	0	0	0	0	0	0	4
Bulgara	0	0	1	0	0	0	0	0	0	0	1	0	0	0	0	0	0	0	0	0	0	1	1	1	0	0	0	0	5
Checa	0	0	0	0	0	0	0	0	0	0	1	0	0	0	0	0	0	0	0	0	0	1	0	0	1	0	0	0	3
Francesa	1	0	3	0	0	0	0	0	0	2	7	0	0	0	0	1	0	0	0	0	0	0	0	2	0	0	0	0	16
Griega	0	0	0	0	0	0	0	0	0	0	0	1	0	0	0	0	0	0	0	0	0	0	0	0	0	0	0	0	1
Holandesa	0	1	0	0	0	0	0	0	0	0	0	0	0	0	0	0	0	0	0	0	1	0	0	0	0	0	0	0	2
Italiana	1	0	1	0	0	1	0	0	0	0	4	0	0	0	0	4	0	0	0	0	1	0	0	3	0	0	0	0	15
Lituana	0	0	0	0	0	0	0		0	0	0	0	0	0	0	1	0	0	0	0	0	0	0	0	0	0	0	0	1
Noruega	0	0	0	0	0	0	0	0	0	0	0	0	0	0	0	0	0	0	0	0	0	0	0	2	0	0	0	0	2
Polaca	1	0	0	0	0	0	0	0	0	0	2	0	0	0	0	0	0	0	0	0	0	0	0	0	0	0	0	0	3
Portuguesa	0	0	1	0	0	0	0	0	0	0	1	0	0	0	0	2	0	0	0	0	0	1	1	0	1	0	1	0	8
Rumana	1	0	0	0	0	0	0	0	0	0	1	0	0	0	0	0	0	0	0	0	0	0	0	0	0	0	0	0	2
Sueca	0	0	1	0	0	0	0	0	0	0	0	0	0	0	0	0	0	0	0	0	1	1	0	0	0	0	0	0	3
Otras <sup>(1)</sup>	8	1	4	0	0	0	0	0	0	3	6	0	0	0	0	10	0	0	0	0	2	0	1	6	0	0	0	0	41
																													0
No Española	29	3	13	0	0	1	0	0	0	6	26	1	0	1	0	20	0	0	0	1	6	6	3	16	2	0	1	0	135
TOTAL	2.509	331	1.151	27	10	599	25	31	14	547	3.362	173	87	545	19	4.631	5	19	17	231	1.198	246	1.130	2.844	222	76	769	1	20.819

(\*) Nacionalidades distintas a aquellas a las que el programa Erasmus ofrece la posibilidad de participar, y que requieren la posesión del estatuto de residente permanente de apátrida o de refugiado en el país participante desde el que deseen salir al extranjero en el marco de Sócrates/Erasmus. Así este año aparecen nacionalidades como la albanesa, argentina, bosnia, brasileña, chilena, colombiana, cubana, estadounidense, india, marroquí, mejicana, rusa, suiza, ucraniana o venezolana, etc.



## **I.3 ESTUDIANTES ERASMUS PROCEDENTES DE OTRO PAÍS COMUNITARIO QUE CURSAN ESTUDIOS EN ESPAÑA<sup>2</sup>**

- ❖ Evolución del número total de estudiantes
- ❖ Evolución por país de origen
- ❖ Estudiantes Erasmus que cursaron estudios en España por país de origen y sexo
- ❖ Flujos comparativos por Comunidad Autónoma
- ❖ Estudiantes Erasmus que cursaron estudios en España por país de origen y Universidad de destino
- ❖ Flujos comparativos

---

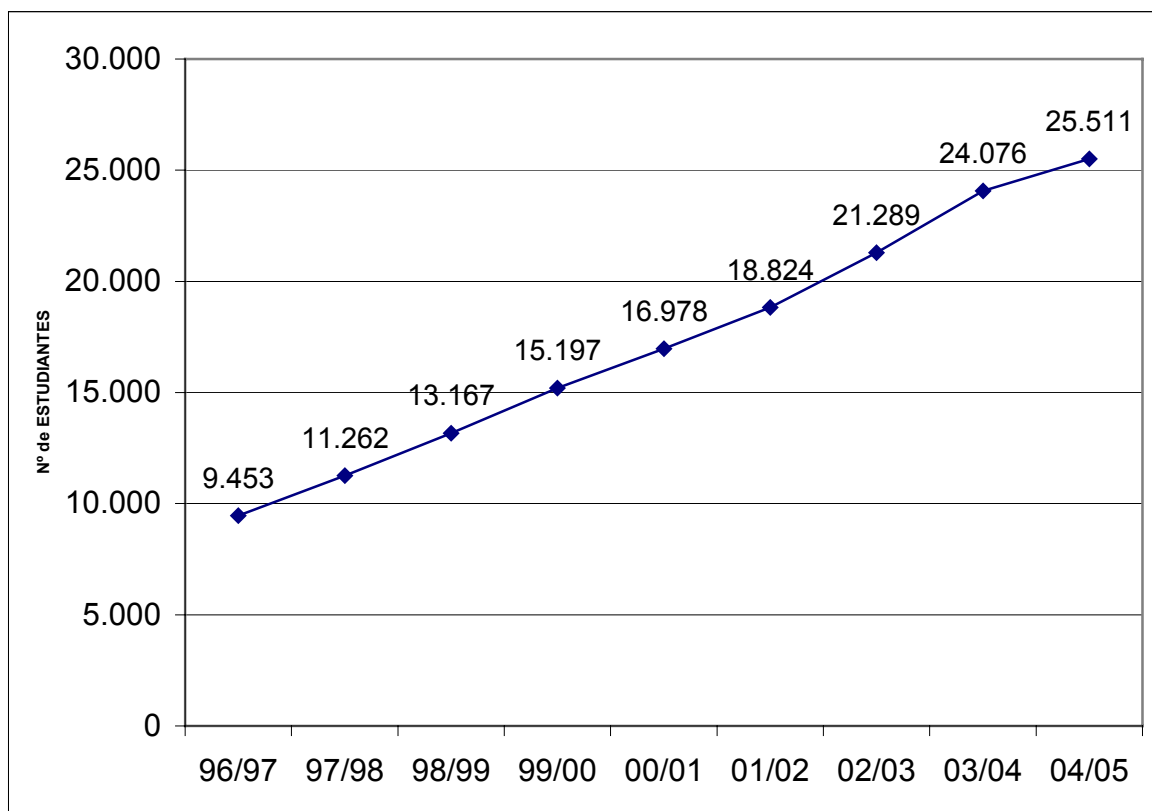
<sup>2</sup> Datos extraídos de los Informes Finales para las Acciones Descentralizadas presentados por las Agencias Nacionales de los países participantes al finalizar el curso, obtenidos a través de NETY (Red Interna de Comunicación entre la Comisión Europea y las Agencias Nacionales). DATOS DETALLADOS DE LUXEMBURGO y PAÍSES BAJOS NO DISPONIBLES.



**MOVILIDAD DE ESTUDIANTES SÓCRATES / ERASMUS QUE CURSARON ESTUDIOS EN ESPAÑA**

EVOLUCIÓN DEL NÚMERO TOTAL DE ESTUDIANTES

CURSO ACADÉMICO	Nº ESTUDIANTES
96/97	9.453
97/98	11.262
98/99	13.167
99/00	15.197
00/01	16.978
01/02	18.824
02/03	21.289
03/04	24.076
04/05	25.511



# MOVILIDAD DE ESTUDIANTES SÓCRATES / ERASMUS QUE CURSARON ESTUDIOS EN ESPAÑA

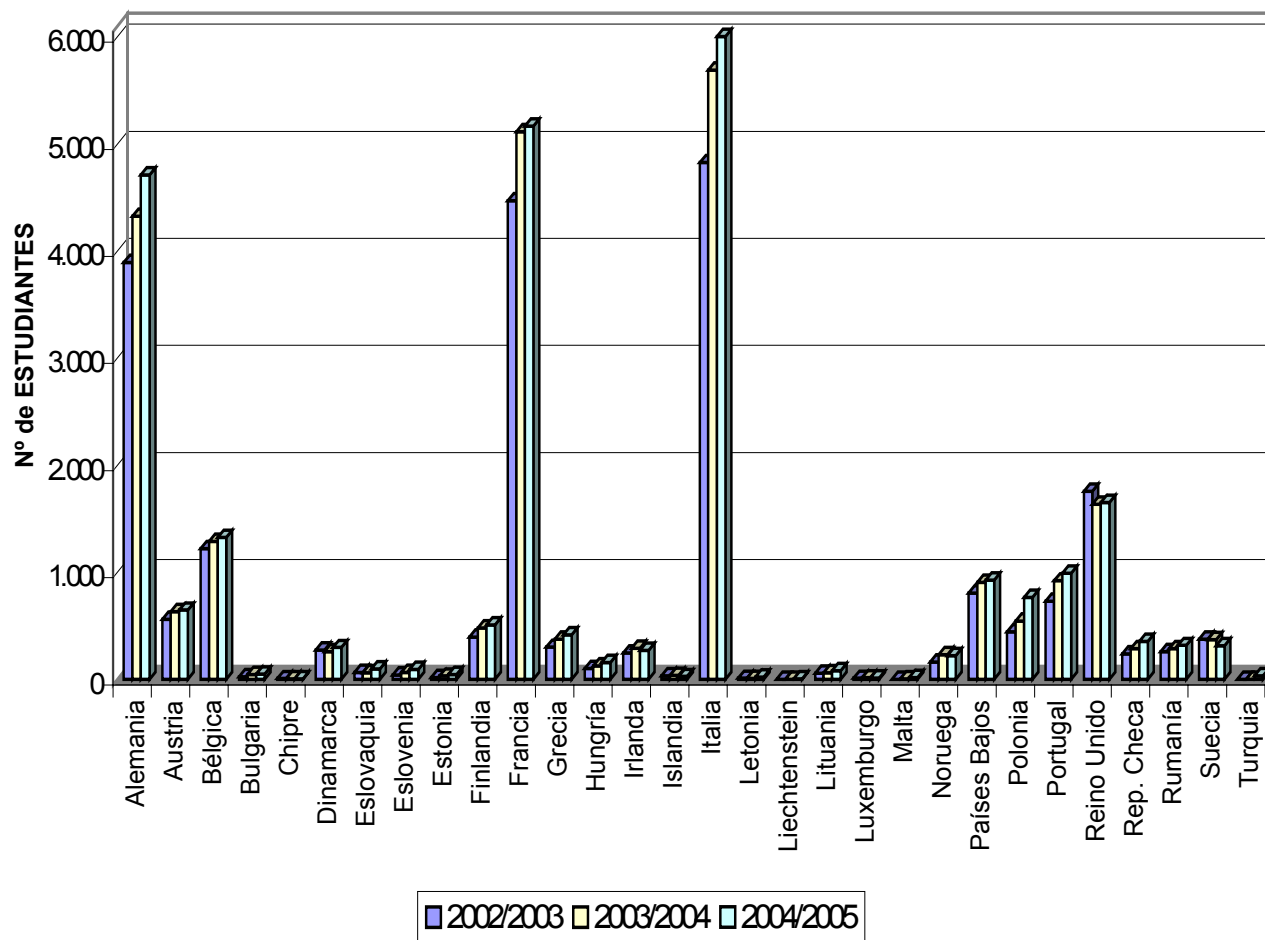
## EVOLUCIÓN DEL NÚMERO DE ESTUDIANTES POR PAÍS DE ORIGEN

<b>PAÍS DE ORIGEN</b>	<b>CURSO ACADÉMICO</b>							
	<b>1997/98</b>	<b>1998/99</b>	<b>1999/00</b>	<b>2000/01</b>	<b>2001/02</b>	<b>2002/03</b>	<b>2003/04</b>	<b>2004/05</b>
Alemania	1.941	2.278	2619	2.966	3.291	3.892	4.325	4.710
Austria	330	379	436	473	492	559	631	646
Bélgica	691	783	874	983	1.053	1.219	1.287	1.325
Bulgaria	----	----	7	19	24	25	43	48
Chipre	----	1	5	0	8	6	3	5
Dinamarca	218	229	230	275	251	272	259	296
Eslovaquia		3	31	48	56	65	59	96
Eslovenia	----	----	6	7	28	39	63	94
Estonia	----	----	4	6	8	15	30	43
Finlandia	194	230	279	279	325	395	480	508
Francia	2.574	2.947	3043	3.454	3.892	4.469	5.115	5.167
Grecia	169	218	225	254	293	300	374	413
Hungría	----	23	67	91	120	100	125	157
Irlanda	181	172	220	224	269	245	291	271
Islandia	16	19	13	11	19	33	36	26
Italia	2.023	2.612	3289	3.824	4.340	4.826	5.688	6.005
Letonia	----	----	8	4	5	10	9	21
Liechtenstein	0	1	0	2	1	1	0	4
Lituania	----	----	15	22	40	57	61	81
Luxemburgo	9	10	9	17	10	10	14	12
Malta	----	----	----	6	1	0	3	17
Noruega	132	134	151	176	194	162	231	220
Países Bajos	585	578	657	673	752	804	907	926
Polonia	----	63	165	245	319	442	545	764
Portugal	246	410	509	538	619	728	920	989
Reino Unido	1.706	1.692	1.852	1.788	1.732	1.757	1.636	1.651
Rep. Checa	----	54	95	152	196	238	286	354
Rumanía	----	62	118	161	187	256	285	316
Suecia	247	269	270	280	299	374	370	314
Turquía	----	----	----	----	----	----	----	32
TOTAL	11.262	13.167	15.197	16.978	18.824	21.299	24.076	25.511



# MOVILIDAD DE ESTUDIANTES SÓCRATES / ERASMUS QUE CURSARON ESTUDIOS EN ESPAÑA

## EVOLUCIÓN DEL NÚMERO DE ESTUDIANTES POR PAÍS DE ORIGEN



# MOVILIDAD DE ESTUDIANTES SÓCRATES / ERASMUS QUE CURSARON ESTUDIOS EN ESPAÑA

NÚMERO DE ESTUDIANTES POR PAÍS DE ORIGEN Y SEXO  
CURSO 2004-2005

<u>PAÍS DE ORIGEN</u>	<u>Mujeres</u>	<u>%</u>	<u>Hombres</u>	<u>%</u>	<u>Total estudiantes</u>
Alemania	2.978	63,23%	1.732	36,77%	4.710
Austria	397	61,46%	249	38,54%	646
Bélgica	822	62,04%	503	37,96%	1.325
Bulgaria	38	79,17%	10	20,83%	48
Chipre	5	100,00%	0	0,00%	5
Dinamarca	194	65,54%	102	34,46%	296
Eslovaquia	62	64,58%	34	35,42%	96
Eslovenia	67	71,28%	27	28,72%	94
Estonia	34	79,07%	9	20,93%	43
Finlandia	362	71,26%	146	28,74%	508
Francia	3.258	63,05%	1.909	36,95%	5.167
Grecia	297	71,91%	116	28,09%	413
Hungría	109	69,43%	48	30,57%	157
Irlanda	203	74,91%	68	25,09%	271
Islandia	20	76,92%	6	23,08%	26
Italia	3.522	58,65%	2.483	41,35%	6.005
Letonia	20	95,24%	1	4,76%	21
Liechtenstein	1	25,00%	3	75,00%	4
Lituania	63	77,78%	18	22,22%	81
<b>Luxemburgo</b>					<b>12</b>
Malta	9	0,00%	8	0,00%	17
Noruega	136	61,82%	84	38,18%	220
<b>Países Bajos</b>					<b>926</b>
Polonia	576	75,39%	188	24,61%	764
Portugal	634	64,11%	355	35,89%	989
Reino Unido	1.155	69,96%	496	30,04%	1.651
Rep. Checa	236	66,67%	118	33,33%	354
Rumania	253	80,06%	63	19,94%	316
Suecia	208	66,24%	106	33,76%	314
Turquía	15	46,88%	17	53,13%	32
<b>TOTAL<sup>3</sup></b>	<b>15.674</b>	<b>61,44%</b>	<b>8.899</b>	<b>34,88%</b>	<b>25.511</b>

<sup>3</sup> DATOS DETALLADOS DE LUXEMBURGO Y PAÍSES BAJOS NO DISPONIBLES, por lo que aparece una diferencia entre las sumas parciales y el total, al no contabilizarse 938 estudiantes (12 Luxemburgo y 926 Países Bajos).

**MOVILIDAD DE ESTUDIANTES SÓCRATES / ERASMUS QUE CURSARON ESTUDIOS EN ESPAÑA**

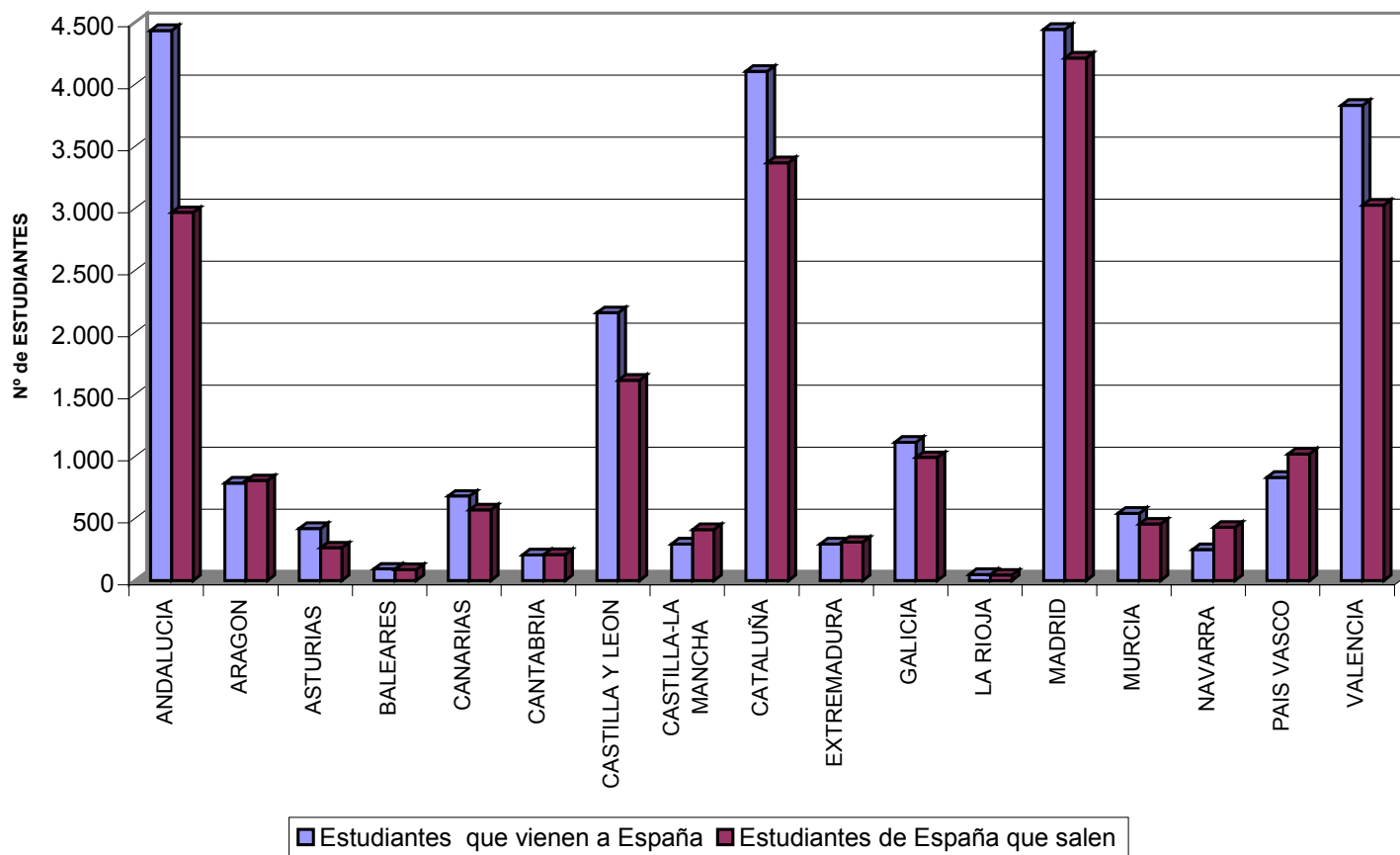
FLUJO COMPARATIVO DE ESTUDIANTES DE ESPAÑA Y PROCEDENTES DE OTROS PAÍSES COMUNITARIOS POR COMUNIDAD AUTÓNOMA  
CURSO 2004-2005

	<b>Estudiantes que vienen a España</b>	<b>Estudiantes de España que salen</b>
<b>COMUNIDAD AUTONOMA</b>		
<b>ANDALUCIA</b>	4.438	2.970
<b>ARAGON</b>	787	808
<b>ASTURIAS</b>	422	265
<b>BALEARES</b>	94	89
<b>CANARIAS</b>	683	572
<b>CANTABRIA</b>	208	211
<b>CASTILLA Y LEON</b>	2.162	1.617
<b>CASTILLA-LA MANCHA</b>	297	413
<b>CATALUÑA</b>	4.109	3.371
<b>EXTREMADURA</b>	296	310
<b>GALICIA</b>	1.117	993
<b>LA RIOJA</b>	49	45
<b>MADRID</b>	4.448	4.215
<b>MURCIA</b>	544	457
<b>NAVARRA</b>	250	431
<b>PAIS VASCO</b>	834	1.023
<b>VALENCIA</b>	3.835	3.029
<b>Total<sup>4</sup></b>	<b>24.573</b>	<b>20.819</b>

<sup>4</sup> DATOS DETALLADOS DE LUXEMBURGO Y PAÍSES BAJOS NO DISPONIBLES, por lo que aparece una diferencia entre la suma por Comunidades Autónomas y el total, al no contabilizarse 938 estudiantes (12 Luxemburgo y 926 Países Bajos).

## MOVILIDAD DE ESTUDIANTES SÓCRATES / ERASMUS QUE CURSARON ESTUDIOS EN ESPAÑA

FLUJO COMPARATIVO DE ESTUDIANTES DE ESPAÑA Y PROCEDENTES DE OTROS PAÍSES COMUNITARIOS POR COMUNIDAD AUTÓNOMA. CURSO 2004-2005



**MOVILIDAD DE ESTUDIANTES SÓCRATES / ERASMUS QUE CURSARON ESTUDIOS EN ESPAÑA**  
**NÚMERO DE ESTUDIANTES POR COMUNIDAD AUTÓNOMA, PAÍS DE ORIGEN Y UNIVERSIDAD DE DESTINO**  
**CURSO 2004-2005**

**ANDALUCÍA<sup>5</sup>**

	PAÍS DE ORIGEN <sup>6</sup>																															
Univ. de destino	AT	BEfr	BEfl	BG	CY	CZ	DE	DK	EE	FI	FR	GR	HU	IE	IS	IT	LI	LT	LUX	LV	MT	NL	NO	PL	PT	RO	SE	SI	SK	TR	UK	Total
E ALMERIA01	0	3	11	0	0	0	46	2	0	0	37	2	1	0	2	39	0	0	0	0	0	0	1	10	6	0	0	0	0	0	7	167
E CADIZ01	9	8	5	0	0	2	135	0	1	14	120	0	1	6	0	82	0	2	0	0	0	0	8	3	1	5	13	0	0	0	47	462
E CORDOBA01	3	8	25	2	0	8	65	6	0	4	104	11	1	2	0	80	0	0	0	0	0	0	0	4	0	3	2	0	6	0	23	357
E GRANADA01	43	47	55	6	5	26	298	34	7	39	266	33	10	27	1	349	0	0	0	0	0	0	13	58	28	6	14	2	10	0	201	1.578
E GRANADA04	0	0	0	0	0	0	1	0	1	0	0	0	0	0	0	0	0	0	0	0	0	0	0	0	0	0	0	0	1	0	0	3
E HUELVA01	4	0	5	0	0	1	7	1	0	3	5	0	1	0	0	12	0	0	0	0	0	0	0	0	4	0	4	5	0	0	1	53
E JAEN01	3	1	0	0	0	0	9	0	4	0	30	0	3	0	0	41	0	0	0	0	0	0	0	0	24	0	0	0	2	0	9	126
E MALAGA01	15	26	5	0	0	11	110	12	0	16	77	9	1	5	0	107	0	0	0	0	0	0	1	3	7	3	5	0	2	0	70	485
E SEVILLA01	27	20	36	1	0	27	275	13	1	7	258	8	4	16	0	344	0	2	0	0	0	0	2	13	6	0	8	1	2	2	58	1.131
E SEVILLA03	4	6	0	0	0	0	10	0	0	1	33	0	0	0	0	16	0	0	0	0	0	0	0	2	4	0	0	0	0	0	0	76
	108	119	142	9	5	75	956	68	14	84	930	63	22	56	3	1.070	0	4	0	0	0	0	25	93	80	17	46	8	23	2	416	4.438

**ARAGÓN**

PAÍS DE ORIGEN																																
Univ. de destino	AT	BEfr	BEfl	BG	CY	CZ	DE	DK	EE	FI	FR	GR	HU	IE	IS	IT	LI	LT	LUX	LV	MT	NL	NO	PL	PT	RO	SE	SI	SK	TR	UK	Total
E ZARAGOZ01	13	21	14	0	0	12	135	2	2	10	279	9	3	6	0	160	0	2	0	0	0	0	1	25	14	14	5	7	4	0	49	787
	13	21	14	0	0	12	135	2	2	10	279	9	3	6	0	160	0	2	0	0	0	0	1	25	14	14	5	7	4	0	49	787

**ASTURIAS**

PAÍS DE ORIGEN <sup>7</sup>																																
Univ. de destino	AT	BEfr	BEfl	BG	CY	CZ	DE	DK	EE	FI	FR	GR	HU	IE	IS	IT	LI	LT	LUX	LV	MT	NL	NO	PL	PT	RO	SE	SI	SK	TR	UK	Total
E OVIEDO01	8	17	2	0	0	5	99	9	2	14	62	6	7	4	0	77	0	2	0	0	0	0	4	8	27	5	4	0	8	0	52	422
	8	17	2	0	0	5	99	9	2	14	62	6	7	4	0	77	0	2	0	0	0	0	4	8	27	5	4	0	8	0	52	422

<sup>5</sup> Ver códigos de universidades españolas y países participantes en los cuadros de las páginas 119, 120 y 121.

<sup>6</sup> DATOS DETALLADOS DE LUXEMBURGO Y PAÍSES BAJOS NO DISPONIBLES, por lo que aparece una diferencia entre suma por Universidad y el total, al no contabilizarse 938 estudiantes (12 de Luxemburgo y 926 de Países Bajos).

<sup>7</sup> DATOS DETALLADOS DE LUXEMBURGO Y PAÍSES BAJOS NO DISPONIBLES, por lo que aparece una diferencia entre suma por Universidad y el total, al no contabilizarse 938 estudiantes (12 de Luxemburgo y 926 de Países Bajos).

**MOVILIDAD DE ESTUDIANTES SÓCRATES / ERASMUS QUE CURSARON ESTUDIOS EN ESPAÑA**  
**NÚMERO DE ESTUDIANTES POR COMUNIDAD AUTÓNOMA, PAÍS DE ORIGEN Y UNIVERSIDAD DE DESTINO**  
**CURSO 2004-2005**

**BALEARES**

PAÍS DE ORIGEN																																
Univ. de destino	AT	BEfr	BEfl	BG	CY	CZ	DE	DK	EE	FI	FR	GR	HU	IE	IS	IT	LI	LT	LUX	LV	MT	NL	NO	PL	PT	RO	SE	SI	SK	TR	UK	Total
E PALMA01	3	0	2	0	0	0	35	0	0	2	9	0	0	0	0	19	0	0	0	0	0	0	0	3	6	9	3	0	0	0	3	94
	3	0	2	0	0	0	35	0	0	2	9	0	0	0	0	19	0	0	0	0	0	0	0	3	6	9	3	0	0	0	3	94

**CANARIAS**

PAÍS DE ORIGEN																														Total		
Univ. de destino	AT	BEfr	BEfl	BG	CY	CZ	DE	DK	EE	FI	FR	GR	HU	IE	IS	IT	LI	LT	LUX	LV	MT	NL	NO	PL	PT	RO	SE	SI	SK		TR	UK
E LAS-PAL01	13	9	4	0	0	1	96	3	3	19	62	3	2	9	0	152	0	0	0	2	0	0	8	19	10	10	0	0	0	0	23	448
E TENERIF01	3	6	5	0	0	3	91	5	0	1	29	7	0	0	0	64	0	0	0	0	2	0	6	4	3	1	0	2	0	0	3	235
	16	15	9	0	0	4	187	8	3	20	91	10	2	9	0	216	0	0	0	2	2	0	14	23	13	11	0	2	0	0	26	683

**CANTABRIA**

PAÍS DE ORIGEN																																
Univ. de destino	AT	BEfr	BEfl	BG	CY	CZ	DE	DK	EE	FI	FR	HU	GR	IE	IS	IT	LI	LT	LUX	LV	MT	NL	NO	PL	PT	RO	SE	SI	SK	TR	UK	Total
E SANTAND01	7	2	8	0	0	8	37	0	0	3	23	1	0	2	0	75	0	0	0	0	0	0	4	2	5	1	3	0	0	2	25	208
	7	2	8	0	0	8	37	0	0	3	23	1	0	2	0	75	0	0	0	0	0	0	4	2	5	1	3	0	0	2	25	208

**CASTILLA Y LEÓN**

PAÍS DE ORIGEN																																Total
Univ. de destino	AT	BEfr	BEfl	BG	CY	CZ	DE	DK	EE	FI	FR	GR	HU	IE	IS	IT	LI	LT	LUX	LV	MT	NL	NO	PL	PT	RO	SE	SI	SK	TR	UK	
E AVILA01	0	0	0	0	0	0	7	0	0	0	0	0	0	0	0	0	0	0	0	0	0	0	0	0	0	0	0	0	0	0	0	7
E BURGOS01	0	0	2	0	0	0	12	3	0	0	22	3	0	8	2	18	0	1	0	0	0	0	0	0	7	12	1	0	0	0	0	91
E LEON01	0	1	5	0	0	4	26	2	0	0	40	0	0	8	0	59	0	2	0	0	0	0	0	14	5	8	4	0	3	0	20	201
E SALAMAN01	0	9	8	0	0	0	19	0	0	4	16	1	0	1	0	21	0	0	0	0	0	0	0	0	22	0	1	0	0	0	13	115
E SALAMAN02	28	27	49	0	0	5	202	13	2	11	216	16	5	29	0	246	0	0	0	0	0	0	5	18	75	23	15	3	2	0	73	1.063
E SALAMAN03	0	0	0	0	0	0	2	0	0	0	0	0	0	0	0	0	0	0	0	0	0	0	0	0	0	2	0	0	0	0	0	4
E SEGOVIA01	0	0	0	0	0	0	5	0	0	0	3	0	0	0	0	11	0	0	0	0	0	0	0	0	0	0	0	0	0	0	0	19
E VALLADO01	25	19	28	0	0	5	105	4	0	4	161	12	4	16	0	191	0	1	0	0	0	0	1	28	12	12	2	0	0	0	32	662
	53	56	92	0	0	14	371	22	2	19	458	32	9	62	2	546	0	4	0	0	0	0	6	67	126	46	22	3	5	0	138	2.162

**MOVILIDAD DE ESTUDIANTES SÓCRATES / ERASMUS QUE CURSARON ESTUDIOS EN ESPAÑA**  
**NÚMERO DE ESTUDIANTES POR COMUNIDAD AUTÓNOMA, PAÍS DE ORIGEN Y UNIVERSIDAD DE DESTINO**  
**CURSO 2004-2005**

**CASTILLA-LA MANCHA**

PAÍS DE ORIGEN																																Total
Univ. de destino	AT	BEfr	BEfl	BG	CY	CZ	DE	DK	EE	FI	FR	GR	HU	IE	IS	IT	LI	LT	LUX	LV	MT	NL	NO	PL	PT	RO	SE	SI	SK	TR	UK	
E CIUDA-R01	1	4	16	6	0	8	22	0	0	4	57	10	6	3	0	78	0	12	0	0	0	0	0	25	10	7	0	8	7	0	13	297
	1	4	16	6	0	8	22	0	0	4	57	10	6	3	0	78	0	12	0	0	0	0	0	25	10	7	0	8	7	0	13	297

**CATALUÑA**

	PAÍS DE ORIGEN																															
Univ. de destino	AT	BEfr	BEfl	BG	CY	CZ	DE	DK	EE	FI	FR	GR	HU	IE	IS	IT	LI	LT	LUX	LV	MT	NL	NO	PL	PT	RO	SE	SI	SK	TR	UK	Total
E BARCELO01	34	23	34	0	0	3	229	17	1	16	190	39	6	7	0	358	0	4	0	0	0	0	9	41	55	18	20	7	4	0	62	1.177
E BARCELO02	33	15	34	1	0	8	185	23	0	37	203	26	4	6	2	294	0	0	0	0	0	0	13	25	93	20	15	3	0	0	66	1.106
E BARCELO03	15	14	15	5	0	18	85	3	1	14	188	16	3	1	2	163	1	5	0	0	0	0	8	11	55	11	22	5	5	1	13	680
E BARCELO11	0	0	0	0	0	0	1	0	0	5	0	0	0	0	0	0	0	0	0	0	0	0	5	0	0	0	0	0	0	0	2	13
E BARCELO15	9	12	8	0	0	3	85	11	0	4	65	3	1	2	0	78	0	0	0	0	0	0	4	2	15	0	13	1	0	0	50	366
E BARCELO16	5	22	11	0	0	3	26	6	0	9	24	0	4	0	2	40	0	0	0	0	0	0	8	0	12	1	5	0	0	0	6	184
E BARCELO22	0	0	0	0	0	2	0	0	0	1	5	0	0	0	0	4	0	0	0	0	0	0	0	2	3	0	1	0	0	0	11	29
E BARCELO24	0	0	6	0	0	0	17	0	0	0	3	0	0	0	0	35	0	0	0	0	0	0	0	12	4	0	0	0	0	0	0	77
E BARCELO29	4	0	0	0	0	0	6	0	0	2	2	0	0	0	0	1	0	0	0	0	0	0	0	0	1	0	0	0	0	0	0	16
E GIRONA02	0	6	16	2	0	4	7	0	0	7	19	7	4	4	0	29	0	2	0	0	0	0	1	4	5	6	0	0	3	0	2	128
E LLEIDA01	1	0	0	0	0	4	11	0	0	6	19	2	1	0	0	39	0	1	0	0	2	0	0	10	0	4	0	0	0	0	8	108
E MATARO01	0	0	0	0	0	3	5	0	0	0	1	0	0	2	0	10	0	0	0	0	0	0	0	0	0	0	0	0	0	0	0	21
E TARRAGO01	5	2	1	1	0	3	18	0	0	1	25	0	1	4	1	50	0	4	0	0	4	0	1	11	10	0	0	0	0	4	8	154
E VIC01	0	0	0	0	0	0	8	1	0	2	7	0	1	0	0	13	0	0	0	0	0	0	0	6	4	0	0	0	0	0	8	50
	106	94	125	9	0	51	683	61	2	104	751	93	25	26	7	1.114	1	16	0	0	6	0	49	124	257	60	76	16	12	5	236	4.109

**EXTREMADURA**

PAÍS DE ORIGEN																															Total	
Univ. de destino	AT	BEfr	BEfl	BG	CY	CZ	DE	DK	EE	FI	FR	GR	HU	IE	IS	IT	LI	LT	LUX	LV	MT	NL	NO	PL	PT	RO	SE	SI	SK	TR		UK
E_BADAJOS01	4	7	3	0	0	1	40	0	0	0	82	0	9	6	0	81	0	2	0	0	0	0	0	7	21	3	1	0	2	0	27	296
	4	7	3	0	0	1	40	0	0	0	82	0	9	6	0	81	0	2	0	0	0	0	0	7	21	3	1	0	2	0	27	296

**MOVILIDAD DE ESTUDIANTES SÓCRATES / ERASMUS QUE CURSARON ESTUDIOS EN ESPAÑA**  
**NÚMERO DE ESTUDIANTES POR COMUNIDAD AUTÓNOMA, PAÍS DE ORIGEN Y UNIVERSIDAD DE DESTINO**  
**CURSO 2004-2005**

**GALICIA**

	PAÍS DE ORIGEN																															
Univ. de destino	AT	BEfr	BEfl	BG	CY	CZ	DE	DK	EE	FI	FR	GR	HU	IE	IS	IT	LI	LT	LUX	LV	MT	NL	NO	PL	PT	RO	SE	SI	SK	TR	UK	Total
E LA-CORU01	6	10	0	0	0	7	15	0	0	5	39	0	7	1	0	118	3	0	0	2	0	0	0	46	24	17	0	9	6	0	1	316
E SANTIAGO1	5	10	3	2	0	23	79	5	6	2	84	1	6	6	0	162	0	5	0	0	5	0	1	33	57	6	1	0	0	0	33	535
E VIGO01	6	0	3	0	0	11	53	1	2	13	26	0	1	1	0	32	0	2	0	0	0	0	0	48	37	7	0	3	4	1	15	266
	17	20	6	2	0	41	147	6	8	20	149	1	14	8	0	312	3	7	0	2	5	0	1	127	118	30	1	12	10	1	49	1.117

**LA RIOJA**

		PAÍS DE ORIGEN																														
Univ. de destino	AT	BEfr	BEfl	BG	CY	CZ	DE	DK	EE	FI	FR	GR	HU	IE	IS	IT	LI	LT	LUX	LV	MT	NL	NO	PL	PT	RO	SE	SI	SK	TR	UK	Total
E LOGRONO01	0	0	0	0	0	0	15	2	1	0	14	0	1	2	0	9	0	0	0	2	0	0	0	0	0	3	0	0	0	0	0	49
	0	0	0	0	0	0	15	2	1	0	14	0	1	2	0	9	0	0	0	2	0	0	0	0	0	3	0	0	0	0	0	49



**MOVILIDAD DE ESTUDIANTES SÓCRATES / ERASMUS QUE CURSARON ESTUDIOS EN ESPAÑA**  
**NÚMERO DE ESTUDIANTES POR COMUNIDAD AUTÓNOMA, PAÍS DE ORIGEN Y UNIVERSIDAD DE DESTINO**  
**CURSO 2004-2005**

**MADRID**

	PAÍS DE ORIGEN																															
Univ. de destino	AT	BEfr	BEfl	BG	CY	CZ	DE	DK	EE	FI	FR	GR	HU	IE	IS	IT	LI	LT	LUX	LV	MT	NL	NO	PL	PT	RO	SE	SI	SK	TR	UK	Total
E ALCAL-H01	16	9	5	0	0	5	69	1	1	7	86	0	3	17	1	62	0	0	0	2	0	0	0	14	4	5	9	0	0	0	48	364
E MADRID01	1	0	0	0	0	0	3	1	0	0	22	0	0	0	0	3	0	0	0	0	0	0	0	0	0	1	0	0	0	0	10	41
E MADRID02	9	19	4	0	0	1	64	5	1	1	108	0	3	6	0	36	0	0	0	0	0	0	2	7	0	0	12	0	0	0	27	305
E MADRID03	35	58	46	5	0	14	277	12	0	22	314	36	3	5	3	342	0	5	0	1	0	0	13	35	73	14	26	7	12	0	58	1.416
E MADRID04	52	23	29	0	0	8	147	15	0	20	146	14	0	5	3	197	0	1	0	0	0	0	6	12	36	4	3	12	4	0	56	793
E MADRID05	13	20	11	1	0	14	101	3	0	5	174	26	6	0	0	89	0	0	0	0	0	0	4	12	6	4	12	0	2	0	4	507
E MADRID09	3	5	2	0	0	0	7	2	0	0	16	1	1	0	0	6	0	0	0	0	0	0	0	0	1	0	3	0	0	0	3	50
E MADRID12	2	0	0	0	0	0	24	0	0	1	7	0	0	1	0	6	0	0	0	0	0	0	0	0	0	0	2	0	0	0	15	58
E MADRID14	8	3	4	3	0	0	49	4	0	11	73	1	1	1	0	101	0	0	0	0	0	0	0	7	5	4	9	0	0	0	12	296
E MADRID17	2	3	1	2	0	0	22	12	0	0	17	1	2	0	0	25	0	3	0	0	0	0	0	0	6	0	2	0	0	3	0	101
E MADRID18	6	19	8	0	0	3	28	0	0	7	45	0	8	0	0	16	0	0	0	0	0	0	0	0	1	2	1	0	0	0	10	154
E MADRID19	0	0	0	0	0	0	0	0	0	0	0	2	0	0	0	1	0	0	0	0	0	0	0	0	2	0	0	0	0	0	4	9
E MADRID21	0	10	9	0	0	0	29	2	3	0	37	5	2	0	0	44	0	0	0	0	0	0	0	0	5	0	1	0	0	0	14	161
E MADRID26	4	0	2	0	0	0	25	2	0	17	69	7	0	0	0	38	0	2	0	0	0	0	0	0	5	0	1	0	0	1	4	177
E MADRID27	0	0	1	0	0	0	4	0	1	0	0	0	0	0	0	1	0	0	0	0	0	0	0	0	0	0	0	0	0	0	0	7
E MADRID28	0	4	0	0	0	0	0	0	0	0	0	0	0	0	0	0	0	0	0	0	0	0	0	1	0	0	0	0	0	0	0	5
E MADRID32	0	0	0	0	0	0	0	0	0	0	0	0	0	0	0	0	0	0	0	0	0	0	0	0	0	0	0	0	0	0	1	1
E MADRID33	0	0	2	0	0	0	0	0	0	0	1	0	0	0	0	0	0	0	0	0	0	0	0	0	0	0	0	0	0	0	0	3
	151	173	124	11	0	45	849	59	6	91	1.115	93	29	35	7	967	0	11	0	3	0	0	25	88	144	34	81	19	18	4	266	4.448

**MURCIA**

	PAÍS DE ORIGEN																															
Univ. de destino	AT	BEfr	BEfl	BG	CY	CZ	DE	DK	EE	FI	FR	GR	HU	IE	IS	IT	LI	LT	LUX	LV	MT	NL	NO	PL	PT	RO	SE	SI	SK	TR	UK	Total
E MURCIA01	7	13	6	0	0	3	70	0	0	6	89	1	3	8	0	115	0	2	0	6	0	0	2	7	12	10	6	0	1	0	54	421
E MURCIA02	0	0	0	0	0	0	2	0	0	0	0	0	0	0	0	3	0	0	0	0	0	0	0	0	0	0	0	0	0	0	0	5
E MURCIA04	1	0	0	0	0	4	4	0	0	0	9	0	0	0	0	13	0	0	0	0	0	0	0	7	9	9	0	0	0	0	0	56
E MURCIA05	5	4	3	0	0	1	0	0	0	0	16	0	1	0	0	15	0	0	0	0	4	0	0	6	5	0	0	0	0	0	2	62
	13	17	9	0	0	8	76	0	0	6	114	1	4	8	0	146	0	2	0	6	4	0	2	20	26	19	6	0	1	0	56	544

**MOVILIDAD DE ESTUDIANTES SÓCRATES / ERASMUS QUE CURSARON ESTUDIOS EN ESPAÑA**  
**NÚMERO DE ESTUDIANTES POR COMUNIDAD AUTÓNOMA, PAÍS DE ORIGEN Y UNIVERSIDAD DE DESTINO**  
**CURSO 2004-2005**

**NAVARRA**

	PAÍS DE ORIGEN																															
Univ. de destino	AT	BEfr	BEfl	BG	CY	CZ	DE	DK	EE	FI	FR	GR	HU	IE	IS	IT	LI	LT	LUX	LV	MT	NL	NO	PL	PT	RO	SE	SI	SK	TR	UK	Total
E PAMPLON01	5	0	1	0	0	4	28	1	0	3	28	0	1	3	0	33	0	0	0	0	0	0	1	8	3	1	4	0	0	0	13	137
E PAMPLON02	1	8	5	2	0	5	14	4	0	0	35	0	1	0	0	13	0	0	0	0	0	0	0	6	12	0	1	2	0	1	3	113
	6	8	6	2	0	9	42	5	0	3	63	0	2	3	0	46	0	0	0	0	0	0	1	14	15	1	5	2	0	1	16	250

**PAÍS VASCO**

	PAÍS DE ORIGEN																															
Univ. de destino	AT	BEfr	BEfl	BG	CY	CZ	DE	DK	EE	FI	FR	GR	HU	IE	IS	IT	LI	LT	LUX	LV	MT	NL	NO	PL	PT	RO	SE	SI	SK	TR	UK	Total
E BILBAO01	6	6	9	1	0	2	95	1	0	12	114	16	0	11	3	149	0	0	0	0	0	0	4	22	25	7	3	2	0	0	26	514
E BILBAO02	9	4	13	2	0	0	56	9	0	11	87	2	1	8	0	40	0	0	0	0	0	0	9	4	4	0	13	0	0	0	35	307
E MONDRAGO1	0	0	0	0	0	0	0	0	0	0	0	0	0	0	0	2	0	0	0	0	0	0	0	0	0	0	0	0	0	0	0	2
E SAN-SEB01	1	0	0	0	0	0	1	0	0	1	0	0	0	0	0	0	0	0	0	0	0	0	0	0	0	0	0	0	0	0	0	3
E VITORIA01	0	0	0	0	0	0	1	0	0	2	3	0	0	0	0	1	0	0	0	0	0	0	0	0	1	0	0	0	0	0	0	8
	16	10	22	3	0	2	153	10	0	26	204	18	1	19	3	192	0	0	0	0	0	0	13	26	30	7	16	2	0	0	61	834

**VALENCIA**

PAÍS DE ORIGEN																																	Total
Univ. de destino	AT	BEfr	BEfl	BG	CY	CZ	DE	DK	EE	FI	FR	GR	HU	IE	IS	IT	LI	LT	LUX	LV	MT	NL	NO	PL	PT	RO	SE	SI	SK	TR	UK		
E ALICANT01	21	10	19	2	0	1	193	12	0	29	184	6	4	8	1	189	0	6	0	0	0	0	8	12	18	18	12	4	0	1	72	830	
E CASTELL01	3	0	8	1	0	4	35	4	0	4	34	7	4	0	0	28	0	0	0	0	0	0	3	1	0	0	0	0	0	17	153		
E ELCHE01	2	0	1	0	0	3	37	2	0	0	11	1	0	0	0	51	0	2	0	0	0	2	7	2	0	0	2	0	0	4	127		
E VALENCI01	49	28	33	0	0	9	342	11	1	23	262	19	2	14	3	337	0	2	0	6	0	0	28	21	52	13	11	2	0	1	111	1.380	
E VALENCI02	45	19	38	0	0	54	237	14	2	46	250	43	13	0	0	271	0	9	0	0	0	0	35	59	15	18	16	7	6	15	10	1.222	
E VALENCI06	0	0	0	0	0	0	0	0	0	0	7	0	0	0	0	0	0	0	0	0	0	0	0	0	0	0	0	0	0	0	0	7	
E VALENCI08	4	4	22	3	0	0	12	1	0	0	18	0	0	0	0	21	0	0	0	0	0	0	2	10	7	0	6	0	0	0	4	114	
E VALENCI09	0	0	0	0	0	0	0	0	0	0	0	0	0	0	0	0	0	0	0	0	0	0	0	2	0	0	0	0	0	0	0	2	
	124	61	121	6	0	71	856	44	3	102	766	76	23	22	4	897	0	19	0	6	0	0	75	112	97	49	45	15	6	17	218	3.835	

# MOVILIDAD DE ESTUDIANTES SÓCRATES / ERASMUS QUE CURSARON ESTUDIOS EN ESPAÑA

## CÓDIGOS DE UNIVERSIDADES ESPAÑOLAS Y PAÍSES PARTICIPANTES

<u>Universidades españolas</u>	
<u>Código</u>	<u>Nombre</u>
E ALCAL-H01	Universidad de Alcalá de Henares
E ALICANT01	Universidad de Alicante
E ALMERIA01	Universidad de Almería
E AVILA01	Universidad Católica de Ávila
E BADAJOZ01	Universidad de Extremadura
E BARCELO01	Universidad de Barcelona
E BARCELO02	Universidad Autónoma de Barcelona
E BARCELO03	Universidad Politécnica de Cataluña
E BARCELO11	Escuela Superior de Hostelería y Turismo "San Ignacio"
E BARCELO15	Universidad Pompeu Fabra
E BARCELO16	Universidad Ramón Llull
E BARCELO22	Instituto del Teatro de la Diputación de Barcelona
E BARCELO24	Universidad Internacional de Cataluña
E BARCELO29	Escuela Superior de Música de Cataluña
E BILBAO01	Universidad del País Vasco
E BILBAO02	Universidad de Deusto
E BURGOS01	Universidad de Burgos
E CADIZ01	Universidad de Cádiz
E CASTELL01	Universidad Jaume I de Castellón
E CIUDA-R01	Universidad de Castilla - La Mancha
E CORDOBA01	Universidad de Córdoba
E ELCHE01	Universidad Miguel Hernández de Elche
E GIRONA02	Universidad de Girona
E GRANADA01	Universidad de Granada
E GRANADA04	Real Conservatorio Superior de Música "Victoria Eugenia" de Granada
E HUELVA01	Universidad de Huelva
E JAEN01	Universidad de Jaén
E LA-CORU01	Universidad de La Coruña
E LAS-PAL01	Universidad de Las Palmas de Gran Canaria
E LEON01	Universidad de León
E LLEIDA01	Universidad de Lleida
E LOGRONO01	Universidad de La Rioja
E MADRID01	Universidad Nacional de Educación a Distancia (UNED)
E MADRID02	Universidad de Pontificia de Comillas
E MADRID03	Universidad Complutense de Madrid
E MADRID04	Universidad Autónoma de Madrid
E MADRID05	Universidad Politécnica de Madrid
E MADRID09	CEU Luis Vives (Fundación Universitaria San Pablo CEU)
E MADRID12	Universidad Antonio de Nebrija - Universitas Nebrissensis
E MADRID14	Universidad Carlos III de Madrid
E MADRID17	Universidad Alfonso X El Sabio
E MADRID18	Universidad Europea de Madrid (CEES)

# MOVILIDAD DE ESTUDIANTES SÓCRATES / ERASMUS QUE CURSARON ESTUDIOS EN ESPAÑA

## CÓDIGOS DE UNIVERSIDADES ESPAÑOLAS Y PAÍSES PARTICIPANTES

<b>Universidades españolas</b>	
<b>Código</b>	<b>Nombre</b>
E MADRID19	Real Escuela Superior de Arte Dramático (RESAD)
E MADRID21	Universidad San Pablo CEU
E MADRID26	Universidad Rey Juan Carlos
E MADRID27	Real Conservatorio Superior de Música de Madrid
E MADRID28	Universidad Francisco de Vitoria
E MADRID32	C. Eur. Sup. de Dir. y Admon. de Empresas (EBP)-Cámara de Comercio Madrid
E MADRID33	Universidad Camilo José Cela
E MALAGA01	Universidad de Málaga
E MATARO01	Escuela Universitaria de Estudios Empresariales del Maresme
E MONDRAG01	Universidad de Mondragón - Mondragón Unibertsitatea
E MURCIA01	Universidad de Murcia
E MURCIA02	Conservatorio Superior de Música "Manuel Masotti Little"
E MURCIA04	Universidad Politécnica de Cartagena
E MURCIA05	Universidad Católica San Antonio de Murcia
E OVIEDO01	Universidad de Oviedo
E PALMA01	Universidad de las Islas Baleares
E PAMPLON01	Universidad de Navarra
E PAMPLON02	Universidad Pública de Navarra
E SALAMAN01	Universidad Pontificia de Salamanca
E SALAMAN02	Universidad de Salamanca
E SALAMAN03	Conservatorio Superior de Música de Salamanca
E SAN-SEB01	Centro Superior de Música del País Vasco - MUSIKENE
E SANTAND01	Universidad de Cantabria
E SANTIAGO01	Universidad de Santiago de Compostela
E SEGOVIA01	Universidad SEK - SEGOVIA
E SEVILLA01	Universidad de Sevilla
E SEVILLA03	Universidad Pablo de Olavide
E TARRAGO01	Universidad Rovira i Virgili
E TENERIF01	Universidad de La Laguna
E VALENCI01	Universidad Valencia (Estudio General)
E VALENCI02	Universidad Politécnica de Valencia
E VALENCI06	Facultad de Estudios de la Empresa
E VALENCI08	Universidad Cardenal Herrera CEU
E VALENCI09	Fundación Internacional Mediterránea - MUST
E VALENCI11	Universidad Católica de Valencia "San Vicente Mártir"
E VALLADO01	Universidad de Valladolid
E VIC01	Universidad de Vic - Fundación Universitaria Balmaes
E VIGO01	Universidad de Vigo
E VITORIA01	Instituto Vasco de Educación Física de Vitoria
E ZARAGOZ01	Universidad de Zaragoza

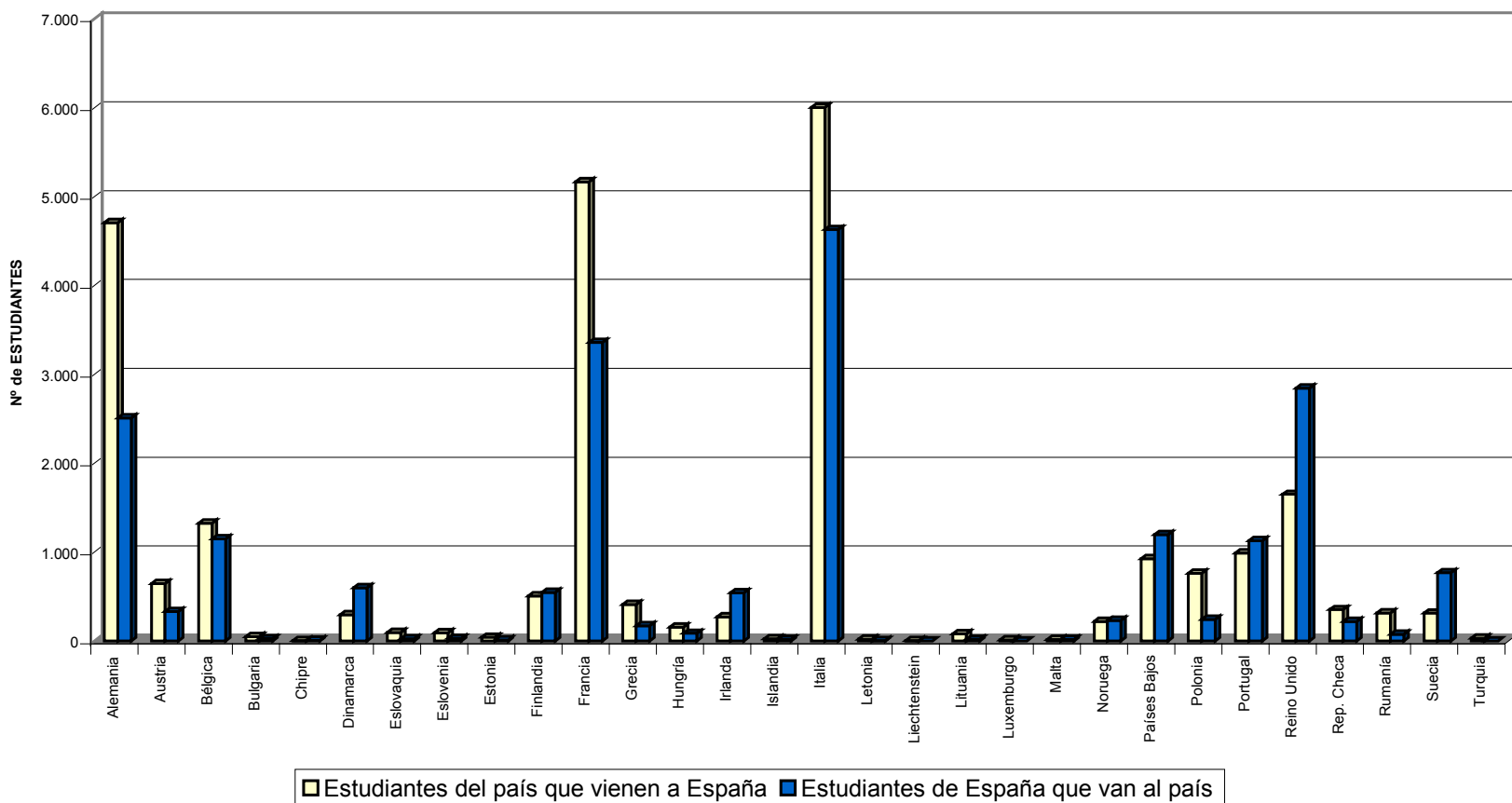
**MOVILIDAD DE ESTUDIANTES SÓCRATES / ERASMUS QUE CURSARON ESTUDIOS EN ESPAÑA**

CÓDIGOS DE UNIVERSIDADES ESPAÑOLAS Y PAÍSES PARTICIPANTES

**PAÍSES PARTICIPANTES**

<b>AT</b>	Austria
<b>BE fr</b>	Bélgica francófona
<b>BE fl</b>	Bélgica flamenca
<b>BG</b>	Bulgaria
<b>CY</b>	Chipre
<b>CZ</b>	República Checa
<b>DE</b>	Alemania
<b>DK</b>	Dinamarca
<b>EE</b>	Estonia
<b>FI</b>	Finlandia
<b>FR</b>	Francia
<b>GR</b>	Grecia
<b>HU</b>	Hungría
<b>IE</b>	Irlanda
<b>IS</b>	Islandia
<b>IT</b>	Italia
<b>LI</b>	Liechtenstein
<b>LT</b>	Lituania
<b>LUX</b>	Luxemburgo
<b>LV</b>	Letonia
<b>MT</b>	Malta
<b>NL</b>	Países Bajos
<b>NO</b>	Noruega
<b>PL</b>	Polonia
<b>PT</b>	Portugal
<b>RO</b>	Rumania
<b>SE</b>	Suecia
<b>SI</b>	Eslovenia
<b>SK</b>	Eslovaquia
<b>TR</b>	Turquía
<b>UK</b>	Reino Unido

**MOVILIDAD DE ESTUDIANTES SÓCRATES / ERASMUS QUE CURSARON ESTUDIOS EN ESPAÑA**  
FLUJO COMPARATIVO DE ESTUDIANTES DE ESPAÑA Y PROCEDENTES DE OTROS PAÍSES COMUNITARIOS.  
CURSO 2004-2005



## **II. MOVILIDAD DE PROFESORES**





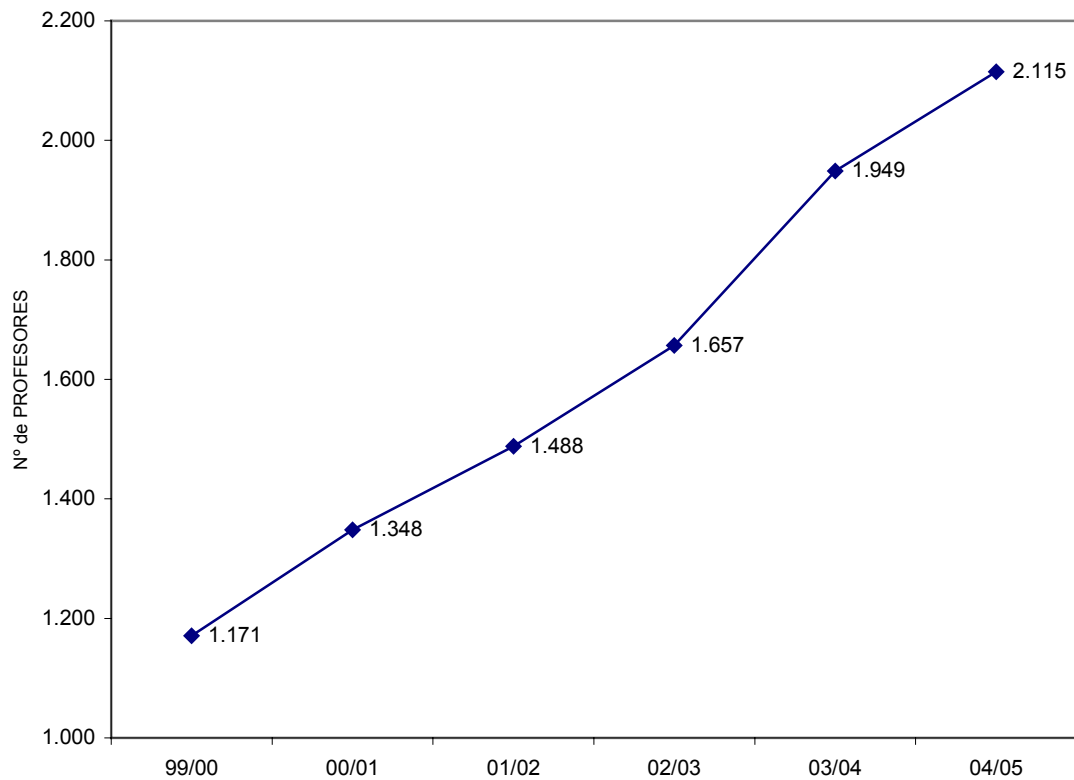
## **II.1 EVOLUCIÓN**

- ❖ Datos generales 1999-2000 a 2004-2005
- ❖ Datos por CC.AA. 2000-2001 a 2004-2005
- ❖ Datos por Universidad de Origen 2000-2001 a 2004-2005



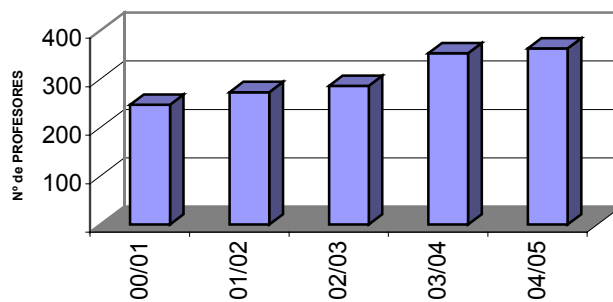
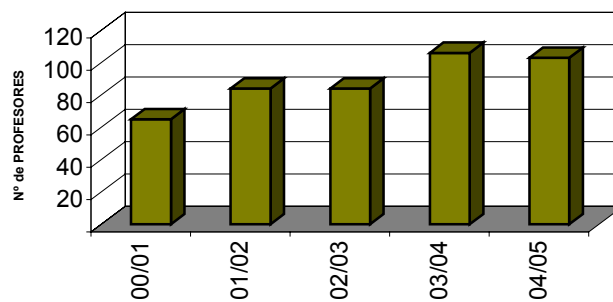
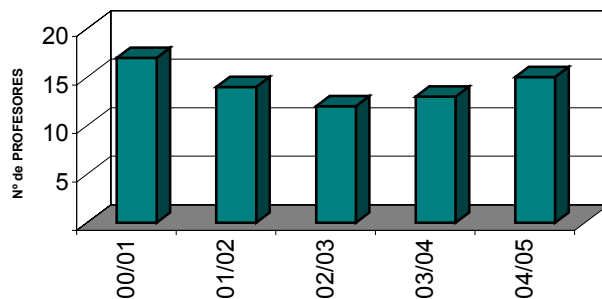
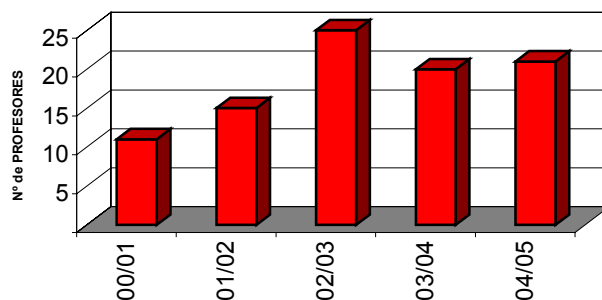
**MOVILIDAD DE PROFESORES SÓCRATES / ERASMUS DE ESPAÑA**  
EVOLUCIÓN DEL NÚMERO TOTAL DE PROFESORES

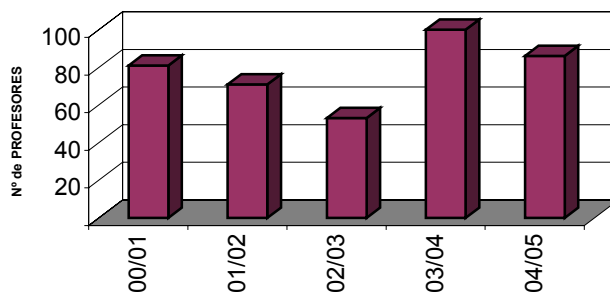
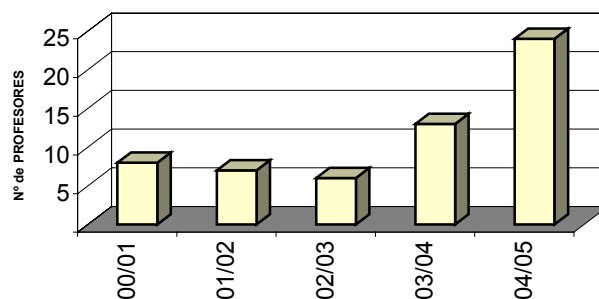
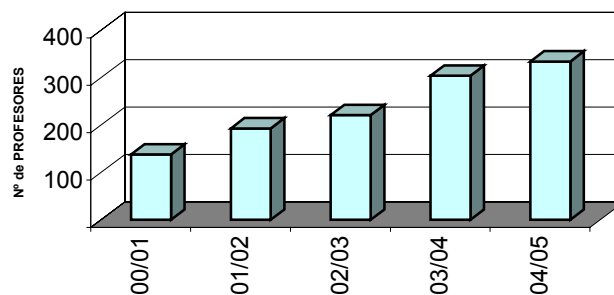
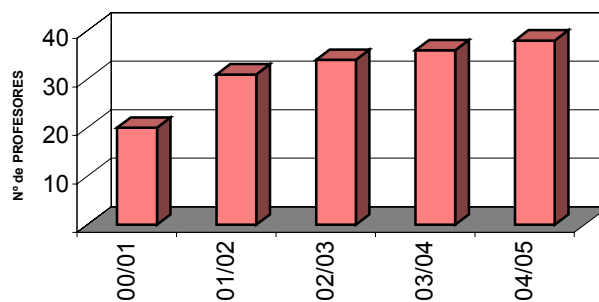
CURSO ACADÉMICO	Nº PROFESORES
99/00	1.171
00/01	1.348
01/02	1.488
02/03	1.657
03/04	1.949
04/05	2.115
<b>TOTAL</b>	<b>9.728</b>

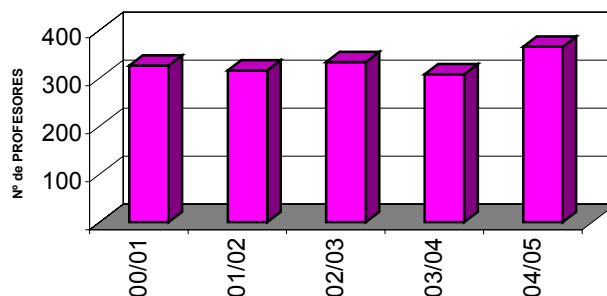
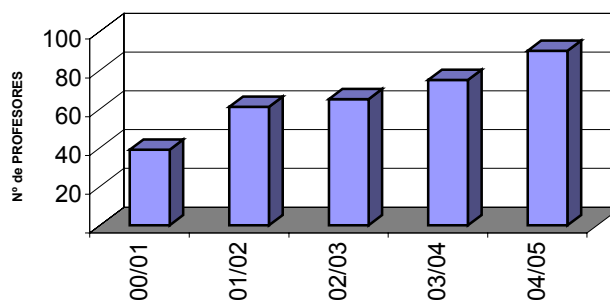
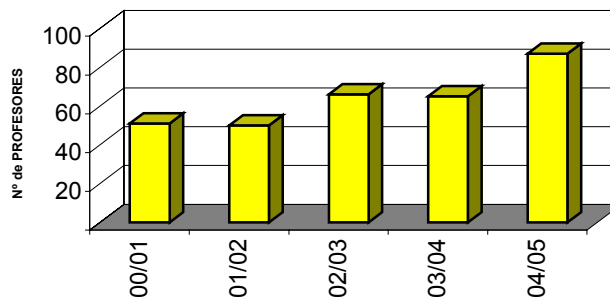
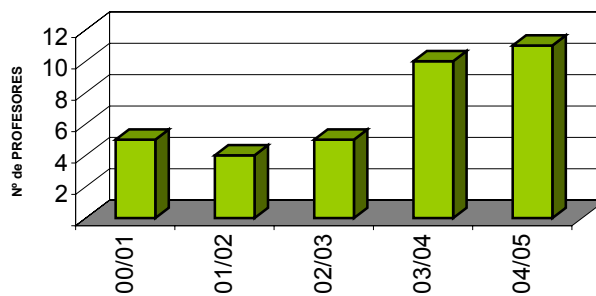


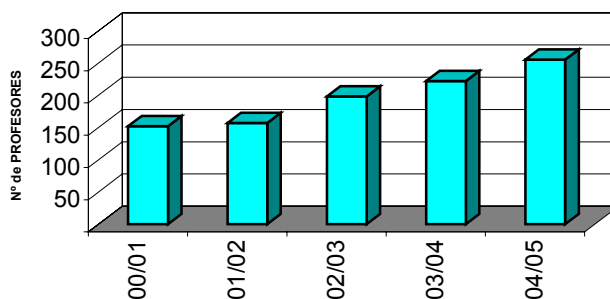
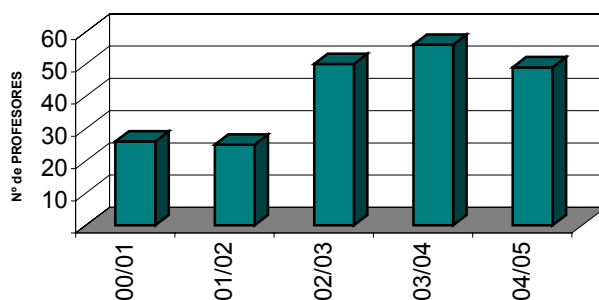
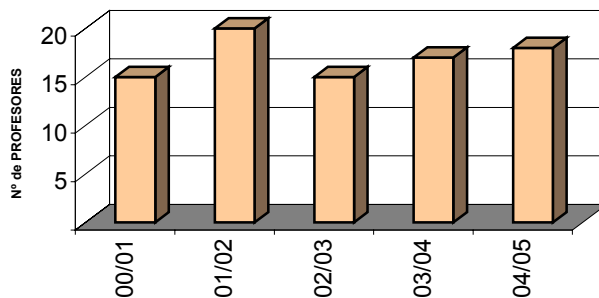
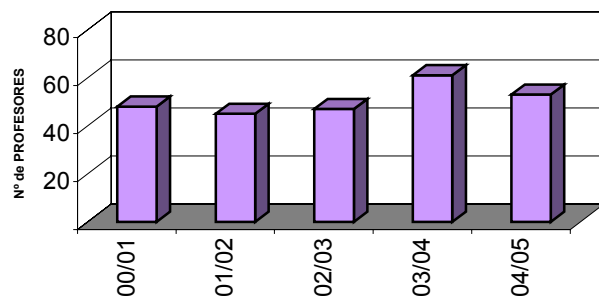
**MOVILIDAD DE PROFESORES SÓCRATES / ERASMUS DE ESPAÑA**  
**EVOLUCIÓN DEL NÚMERO DE PROFESORES POR COMUNIDAD AUTÓNOMA**

	CURSO ACADÉMICO				
	00/01	01/02	02/03	03/04	04/05
<b>COMUNIDAD AUTÓNOMA</b>					
ANDALUCIA	247	273	286	353	363
ARAGON	65	84	84	106	103
ASTURIAS	17	14	12	13	15
BALEARES	11	15	25	20	21
CANARIAS	81	71	53	100	86
CANTABRIA	8	7	6	13	24
CASTILLA Y LEON	138	193	221	304	334
CASTILLA-LA MANCHA	20	31	34	36	38
CATALUÑA	326	316	333	308	365
EXTREMADURA	39	61	65	75	90
GALICIA	51	50	66	65	87
LA RIOJA	5	4	5	10	11
MADRID	152	157	198	222	255
MURCIA	26	25	50	56	49
NAVARRA	15	20	15	17	18
PAIS VASCO	48	45	47	61	53
VALENCIA	99	122	157	190	203
<b>TOTAL ESPAÑA</b>	1.348	1.488	1.657	1.949	2.115

**MOVILIDAD DE PROFESORES SÓCRATES / ERASMUS DE ESPAÑA**  
EVOLUCIÓN DEL NÚMERO DE PROFESORES POR COMUNIDAD AUTÓNOMA**ANDALUCIA****ARAGON****ASTURIAS****BALEARES**

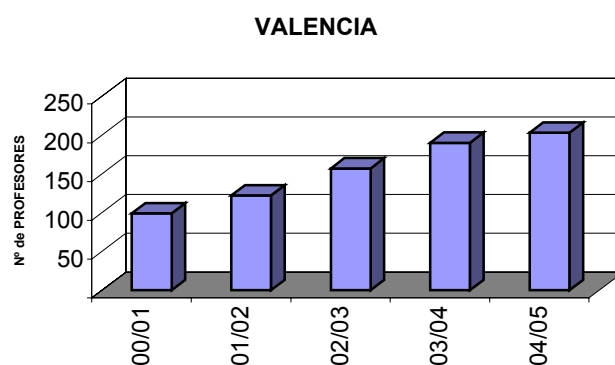
**MOVILIDAD DE PROFESORES SÓCRATES / ERASMUS DE ESPAÑA**  
EVOLUCIÓN DEL NÚMERO DE PROFESORES POR COMUNIDAD AUTÓNOMA**CANARIAS****CANTABRIA****CASTILLA Y LEON****CASTILLA-LA MANCHA**

**MOVILIDAD DE PROFESORES SÓCRATES / ERASMUS DE ESPAÑA**  
EVOLUCIÓN DEL NÚMERO DE PROFESORES POR COMUNIDAD AUTÓNOMA**CATALUÑA****EXTREMADURA****GALICIA****LA RIOJA**

**MOVILIDAD DE PROFESORES SÓCRATES / ERASMUS DE ESPAÑA**  
EVOLUCIÓN DEL NÚMERO DE PROFESORES POR COMUNIDAD AUTÓNOMA**MADRID****MURCIA****NAVARRA****PAIS VASCO**



**MOVILIDAD DE PROFESORES SÓCRATES / ERASMUS DE ESPAÑA**  
EVOLUCIÓN DEL NÚMERO DE PROFESORES POR COMUNIDAD AUTÓNOMA



**MOVILIDAD DE PROFESORES SÓCRATES / ERASMUS DE ESPAÑA**  
**EVOLUCIÓN DEL NÚMERO DE PROFESORES POR UNIVERSIDAD DE ORIGEN**

<b>Código Universidad</b>	<b>Universidad</b>	<b>00/01</b>	<b>01/02</b>	<b>02/03</b>	<b>03/04</b>	<b>04/05</b>
E ALCAL-H01	Universidad de Alcalá de Henares	8	7	8	21	29
E ALICANT01	Universidad de Alicante	30	39	59	79	72
E ALMERIA01	Universidad de Almería	9	13	13	16	14
E BADAJOZ01	Universidad de Extremadura	39	61	65	75	90
E BARCELO01	Universidad de Barcelona	50	51	57	43	48
E BARCELO02	Universidad Autónoma de Barcelona	83	80	98	102	108
E BARCELO03	Universidad Politécnica de Barcelona	76	52	57	66	74
E BARCELO11	Escuela Superior de Hostelería y Turismo San Ignacio	6	9	8	7	7
E BARCELO15	Universidad Pompeu Fabra	8	7	6	5	8
E BARCELO16	Universidad Ramón Llull	24	24	28	26	24
E BARCELO22	Instituto del Teatro de la Diputación de Barcelona	2	1	2	1	2
E BARCELO24	Universidad Internacional de Cataluña	1	2	1	1	7
E BILBAO01	Universidad del País Vasco	28	27	29	37	27
E BILBAO02	Universidad de Deusto	18	17	17	18	16
E BURGOS01	Universidad de Burgos	7	11	7	14	13
E CADIZ01	Universidad de Cádiz	39	38	51	52	62
E CASTELL01	Universidad Jaume I de Castellón	11	14	20	25	20
E CIUDA-R01	Universidad de Castilla-La Mancha	20	31	34	36	38
E CORDOBA01	Universidad de Córdoba	9	8	9	6	10
E ELCHE01	Universidad Miguel Hernández de Elche	4	2	3	7	17
E GIRONA01	INSETUR - Escuela Oficial de Turismo de Cataluña <sup>(1)</sup>	5	8	---	---	---
E GIRONA02	Universidad de Girona	29	29	24	15	15
E GRANADA01	Universidad de Granada	83	80	93	123	120
E GRANADA04	Real Con. Sup. de Música "Victoria Eugenia" de Granada	---	---	---	---	2
E HUELVA01	Universidad de Huelva	1	4	5	11	18
E JAEN01	Universidad de Jaén	13	20	13	22	18
E LA-CORU01	Universidad de La Coruña	8	10	11	13	16
E LAS-PAL01	Universidad de Las Palmas de Gran Canaria	40	38	33	53	40
E LEON01	Universidad de León	9	12	15	27	46
E LLEIDA01	Universidad de Lleida	15	19	15	14	27
E LOGRONO01	Universidad de La Rioja	5	4	5	10	11
E MADRID01	Universidad Nacional de Educación a Distancia (UNED)	3	2	2	2	3
E MADRID02	Universidad Pontificia Comillas	3	7	10	9	4
E MADRID03	Universidad Complutense de Madrid	47	33	46	46	50
E MADRID04	Universidad Autónoma de Madrid	21	29	37	38	55
E MADRID05	Universidad Politécnica de Madrid	30	34	39	32	27
E MADRID08	E. O. de Turismo de Madrid (Dip. Turismo URJC) <sup>(2)</sup>	2	---	---	---	---
E MADRID09	CEU Luis Vives (Fund. Universitaria San Pablo CEU)	5	10	11	12	11
E MADRID12	Universidad Antonio de Nebrija - Universitas Nebrisensis	---	---	---	7	9
E MADRID14	Universidad Carlos III de Madrid	14	16	18	23	21
E MADRID17	Universidad Alfonso X El Sabio	4	4	5	7	8
E MADRID18	Universidad Europea de Madrid (CEES)	3	2	4	5	9
E MADRID21	Universidad San Pablo C.E.U.	2	5	8	7	6
E MADRID26	Universidad Rey Juan Carlos	9	4	9	12	18

### MOVILIDAD DE PROFESORES SÓCRATES / ERASMUS DE ESPAÑA

#### EVOLUCIÓN DEL NÚMERO DE PROFESORES POR UNIVERSIDAD DE ORIGEN

<b>Código Universidad</b>	<b>Universidad</b>	<b>00/01</b>	<b>01/02</b>	<b>02/03</b>	<b>03/04</b>	<b>04/05</b>
E MADRID27	Real Conservatorio Superior de Música de Madrid	1	4	1	---	2
E MADRID33	Universidad Camilo José Cela	---	---	---	1	3
E MALAGA01	Universidad de Málaga	31	24	20	31	29
E MATARO01	Esc. Univ. de Estudios Empresariales del Maresme	2	1	0	1	---
E MONDRAG01	Universidad de Mondragón - Mondragón Unibersitatea	---	---	---	---	6
E MURCIA01	Universidad de Murcia	18	13	20	25	26
E MURCIA02	Cons. Sup. de Música Manuel Masotti Littel de Murcia	0	2	2	2	2
E MURCIA04	Universidad Politécnica de Cartagena	5	4	5	3	5
E MURCIA05	Universidad Católica "S. Antonio" de Murcia	3	6	23	26	16
E OVIEDO01	Universidad de Oviedo	17	14	12	13	15
E PALMA01	Universidad de Islas Baleares	11	15	25	20	21
E PAMPLON01	Universidad de Navarra	5	7	6	6	4
E PAMPLON02	Universidad Pública de Navarra	10	13	9	11	14
E SALAMAN01	Universidad Pontificia de Salamanca	8	12	10	8	4
E SALAMAN02	Universidad de Salamanca	50	51	63	89	81
E SALAMAN03	Conservatorio Superior de Música de Salamanca	---	---	2	---	1
E SAN-SEB01	Centro Superior de Música del País Vasco - MUSIKENE	---	---	---	5	3
E SANTAND01	Universidad de Cantabria	8	7	6	13	24
E SANTIAGO01	Universidad de Santiago de Compostela	24	16	19	18	29
E SEGOVIA01	Universidad S.E.K. Segovia	3	5	4	5	2
E SEVILLA01	Universidad de Sevilla	62	79	74	79	82
E SEVILLA03	Universidad Pablo de Olavide	---	7	8	13	8
E TARRAGO01	Universidad Rovira I Virgili	14	21	25	20	29
E TENERIF01	Universidad de La Laguna	41	33	20	47	46
E VALENCI01	Universidad de Valencia	12	10	7	9	19
E VALENCI02	Universidad Politécnica de Valencia	39	52	59	58	61
E VALENCI06	Facultad de Estudios de la Empresa	1	1	1	2	3
E VALENCI08	Universidad Cardenal Herrera CEU <sup>(3)</sup>	2	4	8	10	11
E VALLADO01	Universidad de Valladolid	61	102	120	161	187
E VIC01	Universidad de Vic	11	12	12	7	16
E VIGO01	Universidad de Vigo	19	24	36	34	42
E VITORIA01	Instituto Vasco de Educación Física de Vitoria (IVEF)	2	1	1	1	1
E ZARAGOZ01	Universidad de Zaragoza	65	84	84	106	103
<b>Total general</b>		<b>1.348</b>	<b>1.488</b>	<b>1.657</b>	<b>1.949</b>	<b>2.115</b>

--- NO participaron en la Movilidad de Profesores dentro del Programa Erasmus

- (a) La Escuela Oficial de Turismo de Cataluña (INSETUR), deja de participar en el curso 2002/03 al incluirse dentro de la Universidad de Girona (E GIRONA02)
- (b) La Escuela Oficial de Turismo (Diplomatura de Turismo de la URJC), deja de participar en el curso 2001/02 al incluirse dentro de la Universidad Rey Juan Carlos (E MADRID26)
- (c) La Universidad Cardenal Herrera CEU (E VALENCI08) participa con este nombre y código desde el curso 2000-01, antes participaba como el CEU San Pablo de Moncada (E MONCADA01)



## **II.2 PROFESORES DE ESPAÑA**

Curso 2004-05

### ❖ Datos generales

- Por país de destino
- Por área de estudio
- Por Universidad de origen

### ❖ Datos por Comunidad Autónoma

- Datos generales
- Comunidad Autónoma y país de destino
- Comunidad Autónoma y área de estudios

- ❖ Profesores de España por área de estudio en el país de destino
- ❖ Profesores de España por país de destino para cada área de estudio
- ❖ Profesores de España por sexo y edad
- ❖ Profesores de España por nacionalidad



**MOVILIDAD DE PROFESORES  
CURSO 2004/2005**

DATOS GENERALES





**MOVILIDAD DE PROFESORES SÓCRATES / ERASMUS DE ESPAÑA**

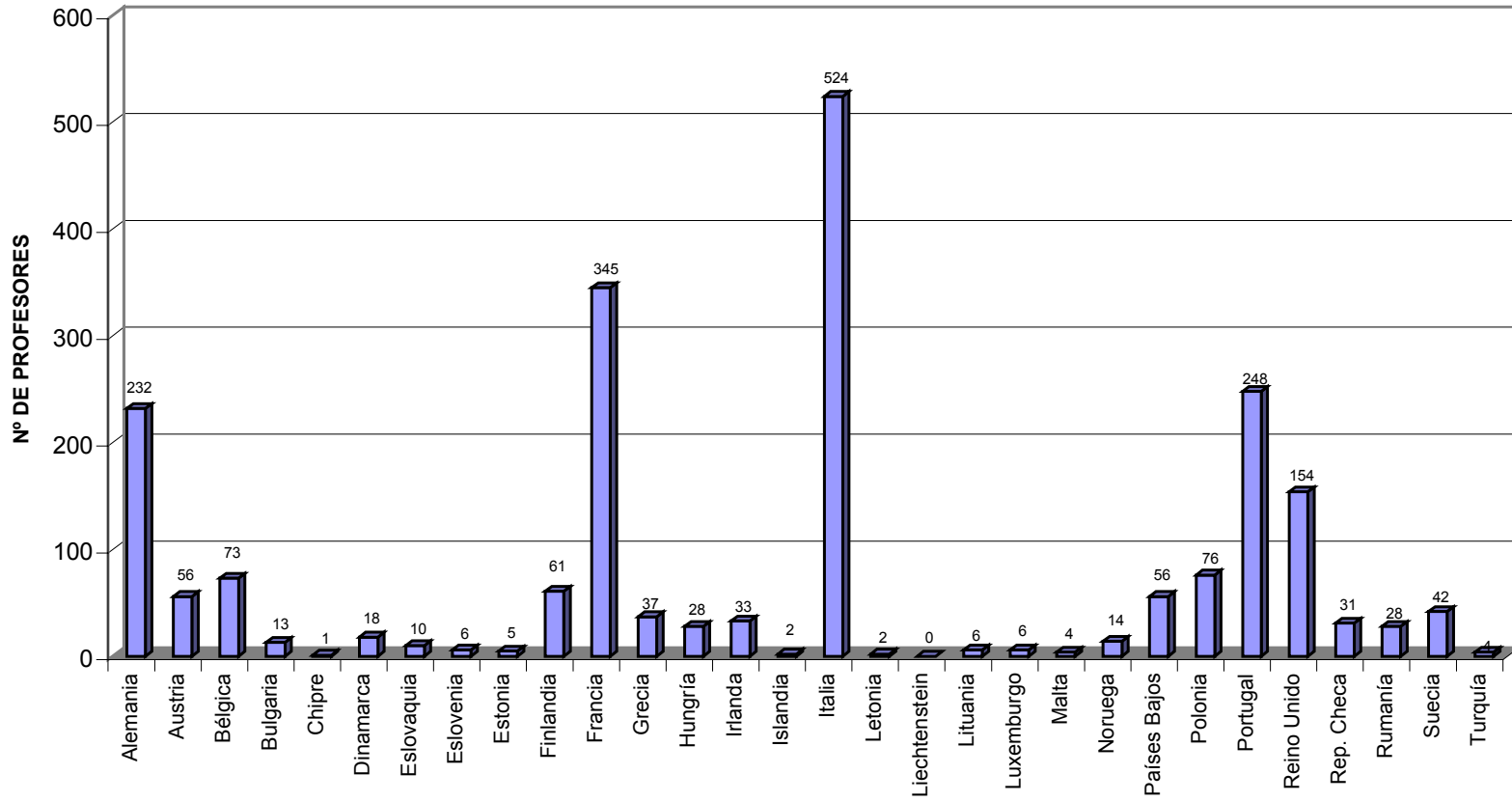
NÚMERO DE PROFESORES POR PAÍS DE DESTINO

CURSO 2004-2005

<b><u>PAÍS DE DESTINO</u></b>	<b><u>Nº DE PROFESORES</u></b>	<b><u>DIAS DE ENSEÑANZA</u></b>
Alemania	232	1.495
Austria	56	353
Bélgica	73	407
Bulgaria	13	88
Chipre	1	5
Dinamarca	18	120
Eslovaquia	10	79
Eslovenia	6	45
Estonia	5	51
Finlandia	61	459
Francia	345	2.215
Grecia	37	258
Hungría	28	180
Irlanda	33	276
Islandia	2	26
Italia	524	3.570
Letonia	2	26
Liechtenstein	0	0
Lituania	6	49
Luxemburgo	6	32
Malta	4	23
Noruega	14	93
Países Bajos	56	299
Polonia	76	466
Portugal	248	1.775
Reino Unido	154	1.094
Rep. Checa	31	229
Rumania	28	209
Suecia	42	236
Turquía	4	31
<b>TOTAL</b>	<b>2.115</b>	<b>14.189</b>

# MOVILIDAD DE PROFESORES SÓCRATES / ERASMUS DE ESPAÑA

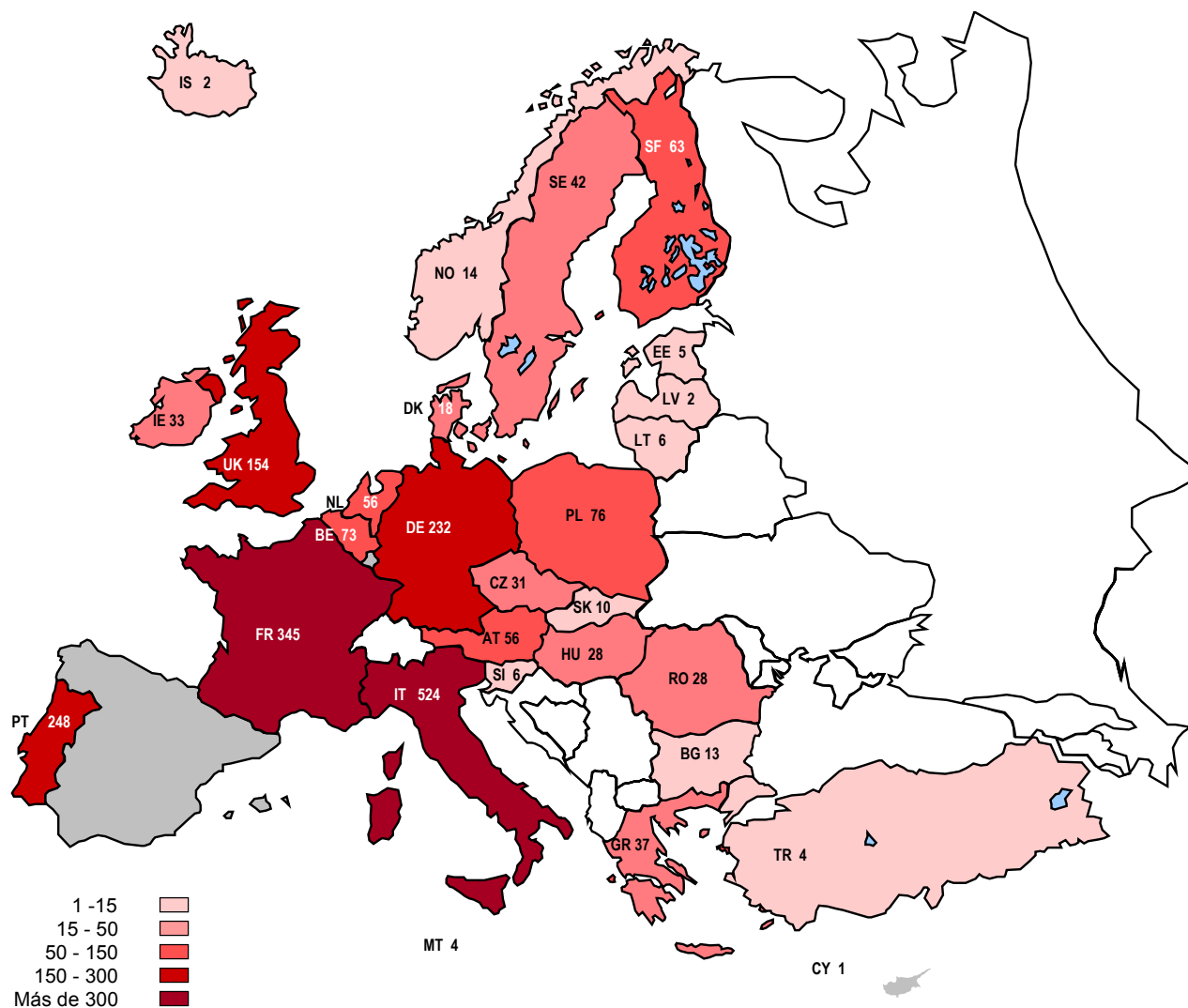
## NÚMERO DE PROFESORES POR PAÍS DE DESTINO. CURSO 2004-2005



**MOVILIDAD DE PROFESORES SÓCRATES / ERASMUS DE ESPAÑA**

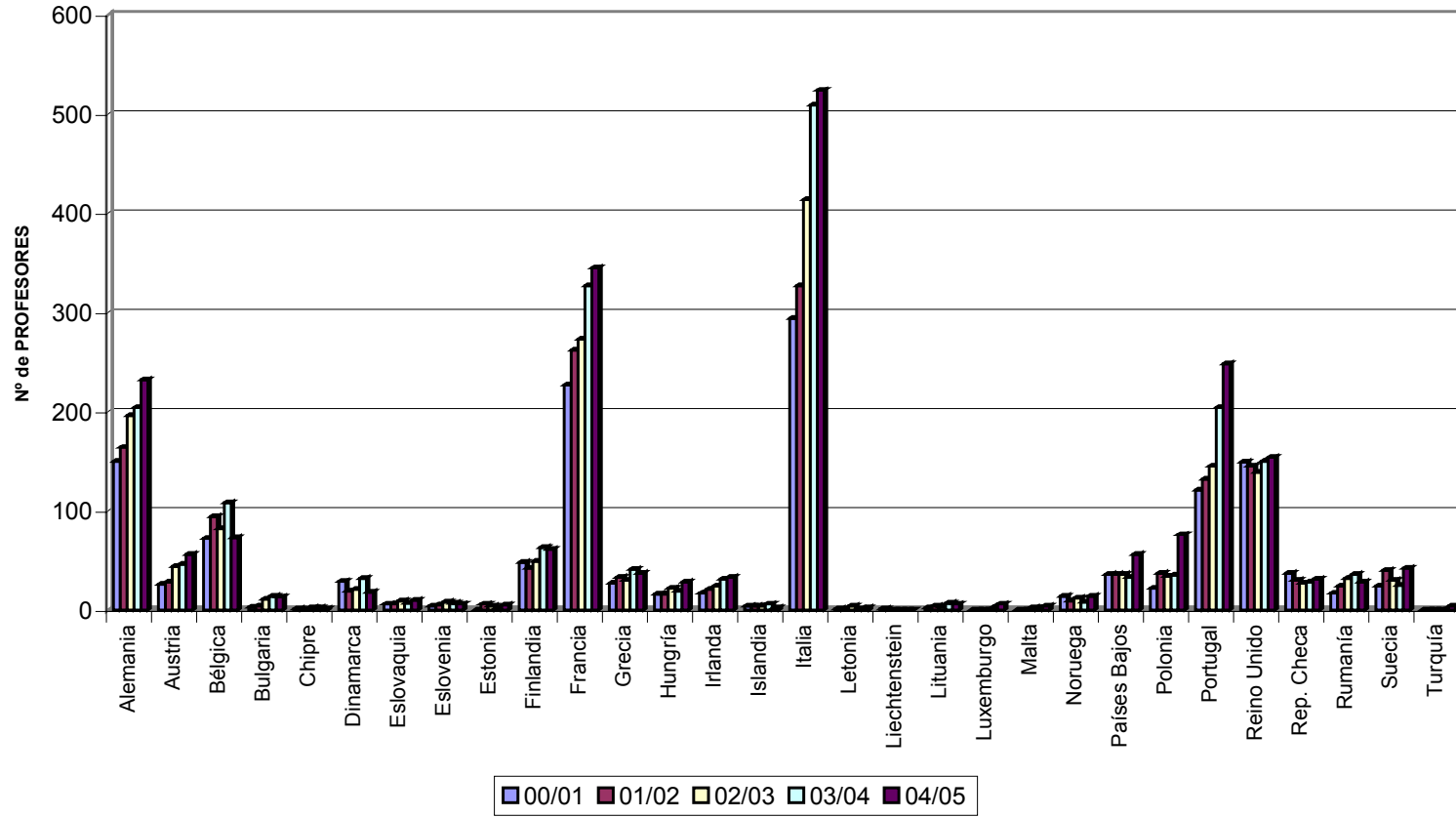
NÚMERO DE PROFESORES POR PAÍS DE DESTINO

CURSO 2004-2005



## MOVILIDAD DE PROFESORES SÓCRATES / ERASMUS DE ESPAÑA

### EVOLUCIÓN DEL NÚMERO DE PROFESORES POR PAÍS DE DESTINO



**MOVILIDAD DE PROFESORES SÓCRATES / ERASMUS DE ESPAÑA**

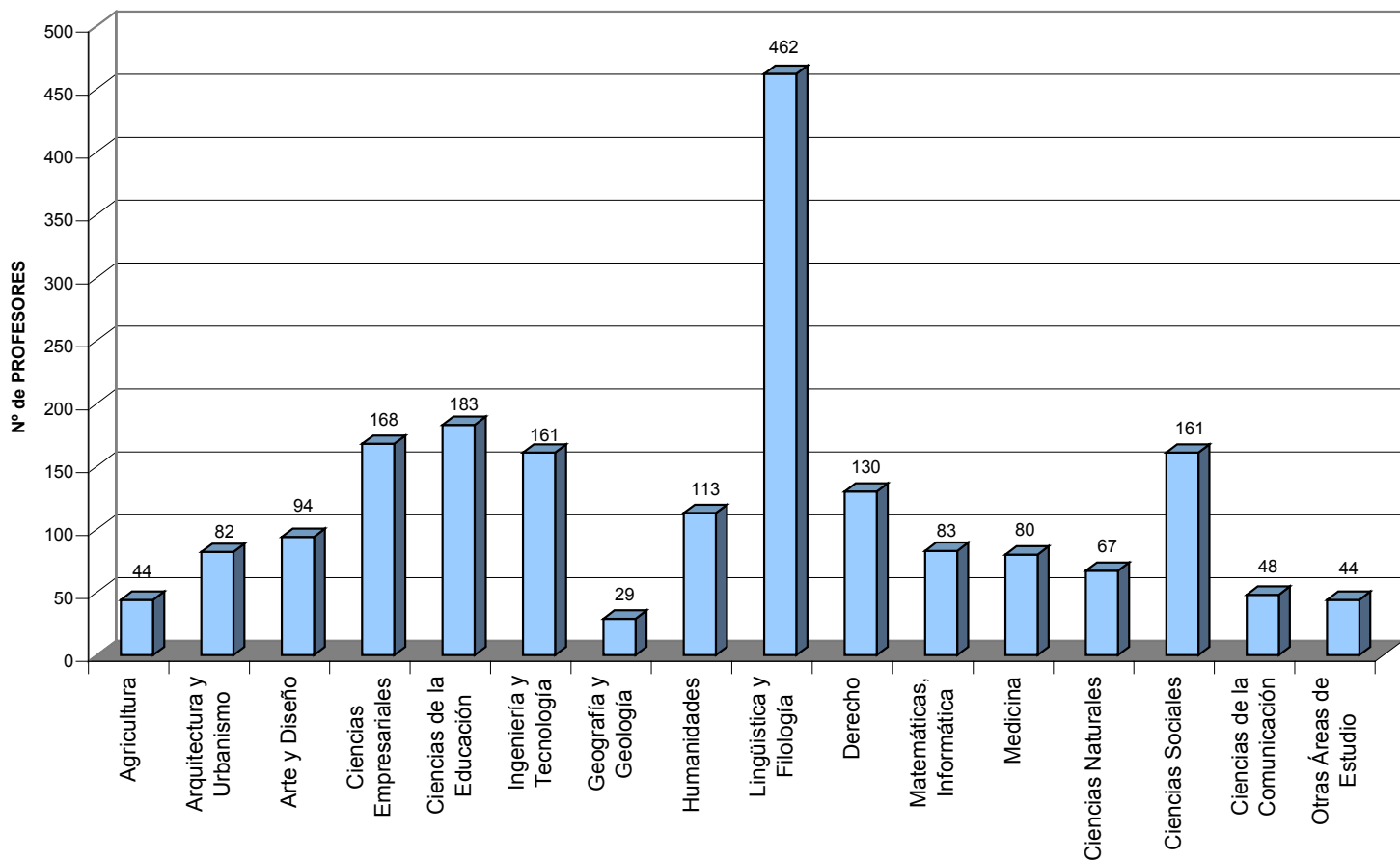
NÚMERO DE PROFESORES POR ÁREA DE ESTUDIO

CURSO 2004-2005

	<b><u>Área de Estudio</u></b>	<b><u>Profesores por Área de Estudio</u></b>	<b><u>Días de enseñanza</u></b>
01	Ciencias de la Agricultura	50	347
02	Arquitectura, Urbanismo y Ordenación Regional	59	353
03	Artes y Diseño	102	573
04	Ciencias Empresariales	218	1.312
05	Ciencias de la Educación y Formación del Profesorado	205	1.466
06	Ingeniería y Tecnología	205	1.265
07	Geografía y Geología	40	286
08	Humanidades	121	886
09	Lingüística y Filología	447	2.989
10	Derecho	144	982
11	Matemáticas e Informática	105	811
12	Ciencias Médicas	89	540
13	Ciencias Naturales	55	383
14	Ciencias Sociales	174	1.147
15	Ciencias de la Comunicación y la Información	43	364
16	Otras Áreas de Estudio	58	485
	<b>TOTAL</b>	<b>2.115</b>	<b>14.189</b>

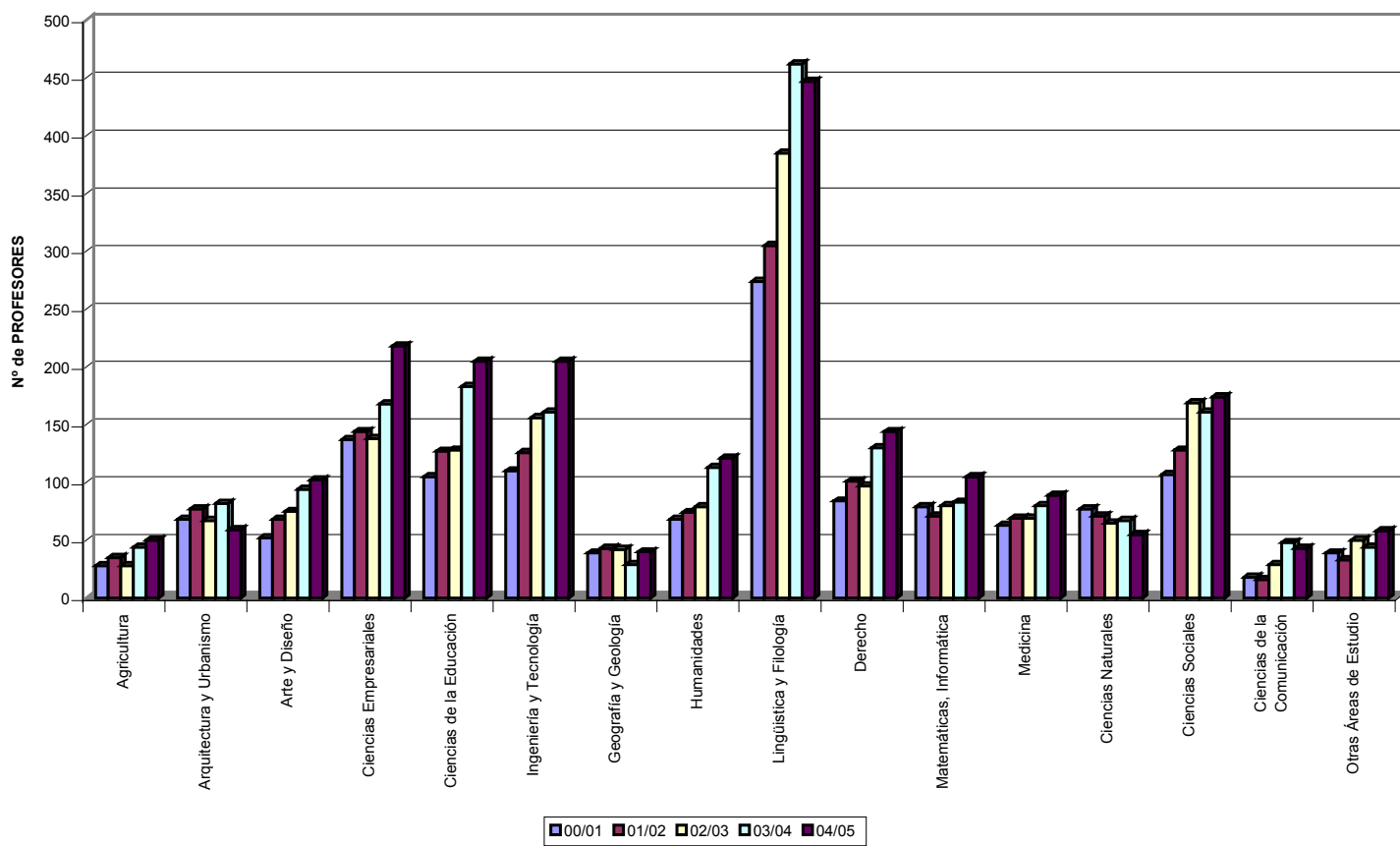
## MOVILIDAD DE PROFESORES SÓCRATES / ERASMUS DE ESPAÑA

NÚMERO DE PROFESORES POR ÁREA DE ESTUDIO. CURSO 2004-2005



## MOVILIDAD DE PROFESORES SÓCRATES / ERASMUS DE ESPAÑA

### EVOLUCIÓN DEL NÚMERO DE PROFESORES POR ÁREA DE ESTUDIO



**MOVILIDAD DE PROFESORES SÓCRATES / ERASMUS DE ESPAÑA**  
**NÚMERO DE PROFESORES Y DÍAS DE ENSEÑANZA POR UNIVERSIDAD DE**  
**ORIGEN**  
**CURSO 2004-2005**

<b><u>Código</u></b> <b><u>Universidad</u></b>	<b><u>Universidad</u></b>	<b><u>Total</u></b> <b><u>profesores</u></b>	<b><u>Total</u></b> <b><u>DÍAS</u></b>
E ALCAL-H01	Alcalá de Henares	29	176
E ALICANT01	Alicante	72	478
E ALMERIA01	Almeria	14	99
E BADAJOZ01	Extremadura	90	536
E BARCELO01	Barcelona	48	305
E BARCELO02	Autónoma de Barcelona	108	594
E BARCELO03	Politécnica de Barcelona	74	417
E BARCELO11	E. Turismo S. Ignacio	7	34
E BARCELO15	Pompeu Fabra	8	40
E BARCELO16	Ramón Llull	24	124
E BARCELO22	Institut del Teatre	2	8
E BARCELO29	Internacional de Cataluña	7	28
E BILBAO01	País Vasco	27	213
E BILBAO02	Deusto	16	87
E BURGOS01	Burgos	13	59
E CADIZ01	Cádiz	62	362
E CASTELL01	Jaume I de Castellón	20	91
E CIUDA-R01	Castilla-La Mancha	38	225
E CORDOBA01	Córdoba	10	71
E ELCHE01	Miguel Hernández	17	103
E GIRONA02	Girona	15	82
E GRANADA01	Granada	120	1.033
E GRANADA04	R. Cons. Sup. de Música-Granada	2	8
E HUELVA01	Huelva	18	114
E JAEN01	Jaén	18	112
E LA-CORU01	La Coruña	16	130
E LAS-PAL01	Las Palmas de Gran Canaria	40	200
E LEON01	León	46	263
E LLEIDA01	Lleida	27	150
E LOGRONO01	La Rioja	11	60
E MADRID01	UNED	3	21
E MADRID02	Pontificia Comillas	4	23
E MADRID03	Complutense de Madrid	50	324
E MADRID04	Autónoma de Madrid	55	617
E MADRID05	Politécnica de Madrid	27	188
E MADRID09	CEU Luis Vives - Fund. San Pablo	11	38
E MADRID12	Antonio de Nebrija	9	30
E MADRID14	Carlos III de Madrid	21	132
E MADRID17	Alfonso X El Sabio	8	32
E MADRID18	Europea de Madrid	9	42
E MADRID21	San Pablo C.E.U.	6	24



**MOVILIDAD DE PROFESORES SÓCRATES / ERASMUS DE ESPAÑA**  
**NÚMERO DE PROFESORES Y DÍAS DE ENSEÑANZA POR UNIVERSIDAD DE**  
**ORIGEN**  
**CURSO 2004-2005**

<b><u>Código</u></b> <b><u>Universidad</u></b>	<b><u>Universidad</u></b>	<b><u>Total</u></b> <b><u>profesores</u></b>	<b><u>Total</u></b> <b><u>DÍAS</u></b>
E MADRID26	Rey Juan Carlos	18	157
E MADRID27	R. Cons. Sup. de Música-Madrid	2	8
E MADRID33	Camilo José Cela	3	17
E MALAGA01	Málaga	29	241
E MONDRAG01	Mondragon Unibersitatea	6	14
E MURCIA01	Murcia	26	162
E MURCIA02	Cons. Sup. Música de Murcia	2	8
E MURCIA04	Politécnica de Cartagena	5	34
E MURCIA05	Católica "S. Antonio" de Murcia	16	287
E OVIEDO01	Oviedo	15	82
E PALMA01	Islas Baleares	21	119
E PAMPLON01	Navarra	4	18
E PAMPLON02	Pública de Navarra	14	94
E SALAMAN01	Pontificia de Salamanca	4	13
E SALAMAN02	Salamanca	81	828
E SALAMAN03	Cons. Sup. Música de Salamanca	1	10
E SAN-SEB01	MUSIKENE	3	14
E SANTAND01	Cantabria	24	201
E SANTIAGO01	Santiago de Compostela	29	166
E SEGOVIA01	Univ. S.E.K.	2	10
E SEVILLA01	Sevilla	82	680
E SEVILLA03	Pablo de Olavide	8	108
E TARRAGO01	Rovira I Virgili	29	145
E TENERIF01	La Laguna	46	291
E VALENCI01	Valencia	19	166
E VALENCI02	Politécnica de Valencia	61	358
E VALENCI06	Fac. Estud. de la Empresa	3	15
E VALENCI08	Cardenal Herrera CEU	11	46
E VALLADO01	Valladolid	187	1.346
E VIC01	Vic	16	84
E VIGO01	Vigo	42	206
E VITORIA01	I. Vasco de Educación Física	1	8
E ZARAGOZ01	Zaragoza	103	580
<b>Total general</b>		<b>2.115</b>	<b>14.189</b>



**MOVILIDAD DE PROFESORES  
CURSO 2004/2005**

DATOS POR COMUNIDAD AUTÓNOMA



**MOVILIDAD DE PROFESORES SÓCRATES / ERASMUS DE ESPAÑA**  
**NÚMERO DE PROFESORES Y DÍAS DE ENSEÑANZA POR UNIVERSIDAD DE**  
**ORIGEN. CURSO 2004-2005**

**ANDALUCIA**

<b><u>Código</u></b> <b><u>Universidad</u></b>	<b><u>Universidad</u></b>	<b><u>Total</u></b> <b><u>Profesores</u></b>
E ALMERIA01	Almería	14
E CADIZ01	Cádiz	62
E CORDOBA01	Córdoba	10
E GRANADA01	Granada	120
E GRANADA04	R. Cons. Sup. de Música-Granada	2
E HUELVA01	Huelva	18
E JAEN01	Jaén	18
E MALAGA01	Málaga	29
E SEVILLA01	Sevilla	82
E SEVILLA03	Pablo de Olavide	8
<b>TOTAL</b>		<b>363</b>

**ARAGÓN**

<b><u>Código</u></b> <b><u>Universidad</u></b>	<b><u>Universidad</u></b>	<b><u>Total</u></b> <b><u>Profesores</u></b>
E ZARAGOZ01	Zaragoza	103
<b>TOTAL</b>		<b>103</b>

**ASTURIAS**

<b><u>Código</u></b> <b><u>Universidad</u></b>	<b><u>Universidad</u></b>	<b><u>Total</u></b> <b><u>Profesores</u></b>
E OVIEDO01	Oviedo	15
<b>TOTAL</b>		<b>15</b>

**BALEARES**

<b><u>Código</u></b> <b><u>Universidad</u></b>	<b><u>Universidad</u></b>	<b><u>Total</u></b> <b><u>Profesores</u></b>
E PALMA01	Islas Baleares	21
<b>TOTAL</b>		<b>21</b>

**CANARIAS**

<b><u>Código</u></b> <b><u>Universidad</u></b>	<b><u>Universidad</u></b>	<b><u>Total</u></b> <b><u>Profesores</u></b>
E LAS-PAL01	Las Palmas de Gran Canaria	40
E TENERIF01	La Laguna	46
<b>TOTAL</b>		<b>86</b>

**MOVILIDAD DE PROFESORES SÓCRATES / ERASMUS DE ESPAÑA**  
**NÚMERO DE PROFESORES Y DÍAS DE ENSEÑANZA POR UNIVERSIDAD DE**  
**ORIGEN. CURSO 2004-2005**

**CANTABRIA**

<b><u>Código</u></b> <b><u>Universidad</u></b>	<b><u>Universidad</u></b>	<b><u>Total</u></b> <b><u>Profesores</u></b>
E SANTAND01	Cantabria	24
<b>TOTAL</b>		<b>24</b>

**CASTILLA Y LEÓN**

<b><u>Código</u></b> <b><u>Universidad</u></b>	<b><u>Universidad</u></b>	<b><u>Total</u></b> <b><u>Profesores</u></b>
E BURGOS01	Burgos	13
E LEON01	León	46
E SALAMAN01	Pontificia de Salamanca	4
E SALAMAN02	Salamanca	81
E SALAMAN03	Cons. Sup. Música de Salamanca	1
E SEGOVIA01	Univ. S.E.K.	2
E VALLADO01	Valladolid	187
<b>TOTAL</b>		<b>334</b>

**CASTILLA-LA MANCHA**

<b><u>Código</u></b> <b><u>Universidad</u></b>	<b><u>Universidad</u></b>	<b><u>Total</u></b> <b><u>Profesores</u></b>
E CIUDA-R01	Castilla-La Mancha	38
<b>TOTAL</b>		<b>38</b>

**CATALUÑA**

<b><u>Código</u></b> <b><u>Universidad</u></b>	<b><u>Universidad</u></b>	<b><u>Total</u></b> <b><u>Profesores</u></b>
E BARCELO01	Barcelona	48
E BARCELO02	Autónoma de Barcelona	108
E BARCELO03	Politécnica de Barcelona	74
E BARCELO11	E. Turismo S. Ignacio	7
E BARCELO15	Pompeu Fabra	8
E BARCELO16	Ramón Llull	24
E BARCELO22	Institut del Teatre	2
E BARCELO29	Internacional de Cataluña	7
E GIRONA02	Girona	15
E LLEIDA01	Lleida	27
E TARRAGO01	Rovira I Virgili	29
E VIC01	Vic	16
<b>TOTAL</b>		<b>365</b>

**MOVILIDAD DE PROFESORES SÓCRATES / ERASMUS DE ESPAÑA**  
**NÚMERO DE PROFESORES Y DÍAS DE ENSEÑANZA POR UNIVERSIDAD DE**  
**ORIGEN. CURSO 2004-2005**

**EXTREMADURA**

<b><u>Código</u></b> <b><u>Universidad</u></b>	<b><u>Universidad</u></b>	<b><u>Total</u></b> <b><u>Profesores</u></b>
E BADAJOZ01	Extremadura	90
<b>TOTAL</b>		<b>90</b>

**GALICIA**

<b><u>Código</u></b> <b><u>Universidad</u></b>	<b><u>Universidad</u></b>	<b><u>Total</u></b> <b><u>Profesores</u></b>
E LA-CORU01	La Coruña	16
E SANTIAGO01	Santiago de Compostela	29
E VIGO01	Vigo	42
<b>TOTAL</b>		<b>87</b>

**LA RIOJA**

<b><u>Código</u></b> <b><u>Universidad</u></b>	<b><u>Universidad</u></b>	<b><u>Total</u></b> <b><u>Profesores</u></b>
E LOGRONO01	La Rioja	11
<b>TOTAL</b>		<b>11</b>

**MADRID**

<b><u>Código</u></b> <b><u>Universidad</u></b>	<b><u>Universidad</u></b>	<b><u>Total</u></b> <b><u>Profesores</u></b>
E ALCAL-H01	Alcalá de Henares	29
E MADRID01	UNED	3
E MADRID02	Pontificia Comillas	4
E MADRID03	Complutense de Madrid	50
E MADRID04	Autónoma de Madrid	55
E MADRID05	Politécnica de Madrid	27
E MADRID09	CEU Luis Vives - Fund. San Pablo	11
E MADRID12	Antonio de Nebrija	9
E MADRID14	Carlos III de Madrid	21
E MADRID17	Alfonso X El Sabio	8
E MADRID18	Europea de Madrid	9
E MADRID21	San Pablo C.E.U.	6
E MADRID26	Rey Juan Carlos	18
E MADRID27	R. Cons. Sup. de Música-Madrid	2
E MADRID28	Camilo José Cela	3
<b>TOTAL</b>		<b>255</b>

**MOVILIDAD DE PROFESORES SÓCRATES / ERASMUS DE ESPAÑA**  
**NÚMERO DE PROFESORES Y DÍAS DE ENSEÑANZA POR UNIVERSIDAD DE**  
**ORIGEN. CURSO 2004-2005**

**MURCIA**

<b><u>Código</u></b> <b><u>Universidad</u></b>	<b><u>Universidad</u></b>	<b><u>Total</u></b> <b><u>Profesores</u></b>
E MURCIA01	Murcia	26
E MURCIA02	Cons. Sup. Música de Murcia	2
E MURCIA04	Politécnica de Cartagena	5
E MURCIA05	Católica "S. Antonio" de Murcia	16
<b>TOTAL</b>		<b>49</b>

**NAVARRA**

<b><u>Código</u></b> <b><u>Universidad</u></b>	<b><u>Universidad</u></b>	<b><u>Total</u></b> <b><u>Profesores</u></b>
E PAMPLON01	Navarra	4
E PAMPLON02	Pública de Navarra	14
<b>TOTAL</b>		<b>18</b>

**PAÍS VASCO**

<b><u>Código</u></b> <b><u>Universidad</u></b>	<b><u>Universidad</u></b>	<b><u>Total</u></b> <b><u>Profesores</u></b>
E BILBAO01	País Vasco	27
E BILBAO02	Deusto	16
E MONDRAG01	Mondragon Unibersitatea	6
E SAN-SEB01	MUSIKENE	3
E VITORIA01	I. Vasco de Educación Física	1
<b>TOTAL</b>		<b>53</b>

**VALENCIA**

<b><u>Código</u></b> <b><u>Universidad</u></b>	<b><u>Universidad</u></b>	<b><u>Total</u></b> <b><u>Profesores</u></b>
E ALICANT01	Alicante	72
E CASTELL01	Jaume I de Castellón	20
E ELCHE01	Miguel Hernández	17
E VALENCI01	Valencia	19
E VALENCI02	Politécnica de Valencia	61
E VALENCI06	Fac. Estud. de la Empresa	3
E VALENCI08	Cardenal Herrera CEU	11
<b>TOTAL</b>		<b>203</b>



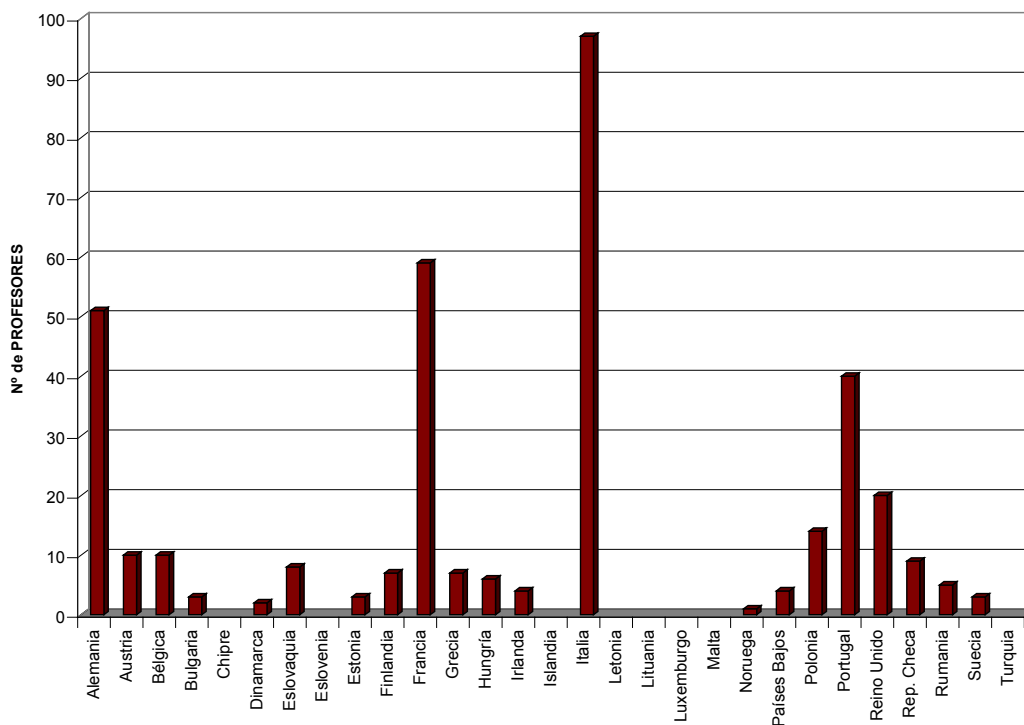
**MOVILIDAD DE PROFESORES SÓCRATES / ERASMUS DE ESPAÑA**

NÚMERO DE PROFESORES POR COMUNIDAD AUTÓNOMA Y PAÍS DE DESTINO. CURSO 2004-2005

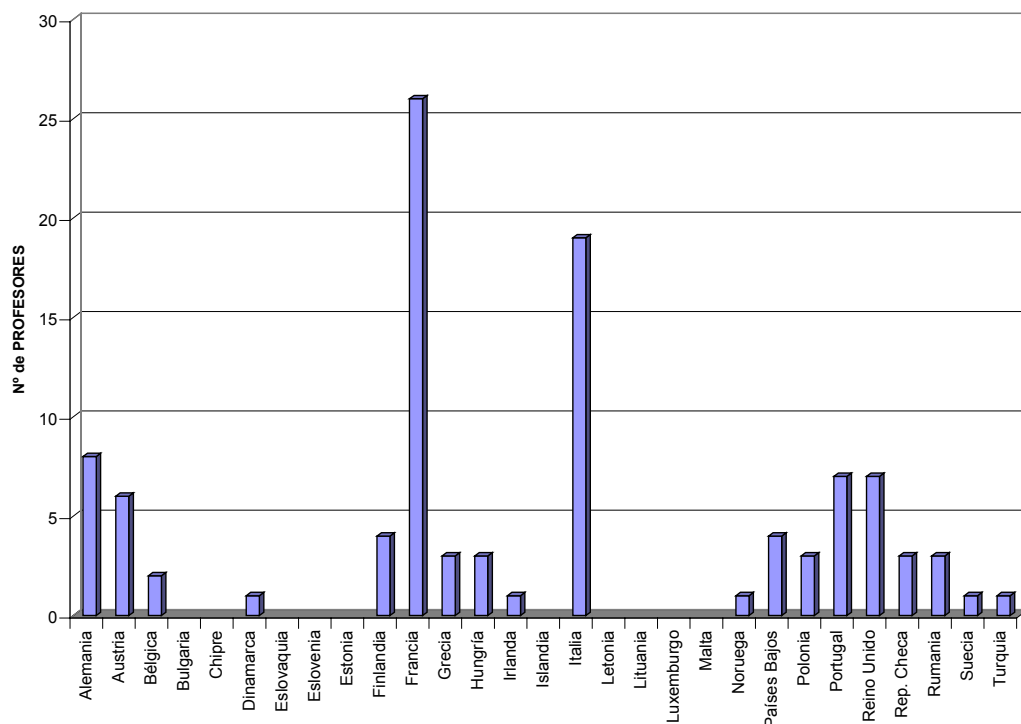
	PAÍS DE DESTINO																												
	Alemania	Austria	Bélgica	Bulgaria	Chipre	Dinamarca	Eslovaquia	Eslovenia	Estonia	Finlandia	Francia	Grecia	Hungría	Irlanda	Islandia	Italia	Letonia	Lituania	Luxemburgo	Malta	Noruega	Países Bajos	Polonia	Portugal	Reino Unido	Rep. Checa	Rumania	Suecia	Turquía
ANDALUCIA	51	10	10	3	0	2	8	0	3	7	59	7	6	4	0	97	0	0	0	0	1	4	14	40	20	9	5	3	0
ARAGON	8	6	2	0	0	1	0	0	0	4	26	3	3	1	0	19	0	0	0	0	1	4	3	7	7	3	3	1	1
ASTURIAS	0	0	1	0	0	0	0	0	0	0	4	1	0	1	0	2	0	0	0	0	0	0	2	2	1	0	0	1	0
BALEARES	6	3	0	0	0	0	0	0	0	0	2	0	0	0	0	6	0	0	0	0	0	0	3	0	1	0	0	0	0
CANARIAS	13	4	4	1	0	0	0	0	0	1	10	1	2	1	0	19	0	0	0	2	3	2	2	12	3	1	4	1	0
CANTABRIA	3	0	1	0	0	0	0	0	0	0	2	1	0	1	0	8	0	0	0	0	0	0	1	1	4	2	0	0	0
CASTILLA Y LEON	29	5	13	0	0	2	0	0	0	9	47	7	5	7	1	110	0	0	0	1	3	3	5	62	14	1	6	4	0
CASTILLA-LA MANCHA	4	0	0	0	0	0	1	0	0	0	4	3	0	0	0	10	0	0	0	0	0	1	6	6	2	0	0	1	0
CATALUÑA	32	10	18	0	0	4	1	3	2	19	55	1	5	3	0	90	0	1	0	0	0	27	17	22	37	4	4	8	2
EXTREMADURA	5	4	0	0	0	6	0	0	0	0	13	0	0	1	0	33	0	0	0	0	1	0	3	19	1	3	0	1	0
GALICIA	14	1	2	0	0	0	0	0	0	2	9	0	2	1	0	18	0	0	0	0	0	1	8	23	3	3	0	0	0
LA RIOJA	1	0	0	0	0	0	0	0	0	0	3	0	0	0	0	3	1	0	0	0	0	0	0	3	0	0	0	0	0
MADRID	26	8	11	5	1	2	0	1	0	6	42	6	3	7	1	48	0	0	0	0	3	5	5	25	32	3	2	12	1
MURCIA	1	0	2	2	0	0	0	0	0	2	5	0	0	0	0	8	0	1	0	0	1	2	0	14	9	0	2	0	0
NAVARRA	3	1	1	0	0	0	0	0	0	0	7	0	0	0	0	3	0	0	0	0	0	1	1	0	1	0	0	0	0
PAIS VASCO	9	0	5	0	0	0	0	0	0	6	10	2	0	3	0	7	0	1	6	0	0	0	0	0	2	0	0	2	0
VALENCIA	27	4	3	2	0	1	0	2	0	5	47	5	2	3	0	43	1	3	0	1	1	6	6	12	17	2	2	8	0

**MOVILIDAD DE PROFESORES SÓCRATES / ERASMUS DE ESPAÑA**  
**NÚMERO DE PROFESORES POR COMUNIDAD AUTÓNOMA Y PAÍS DE DESTINO.**  
**CURSO 2004-2005**

**ANDALUCIA**

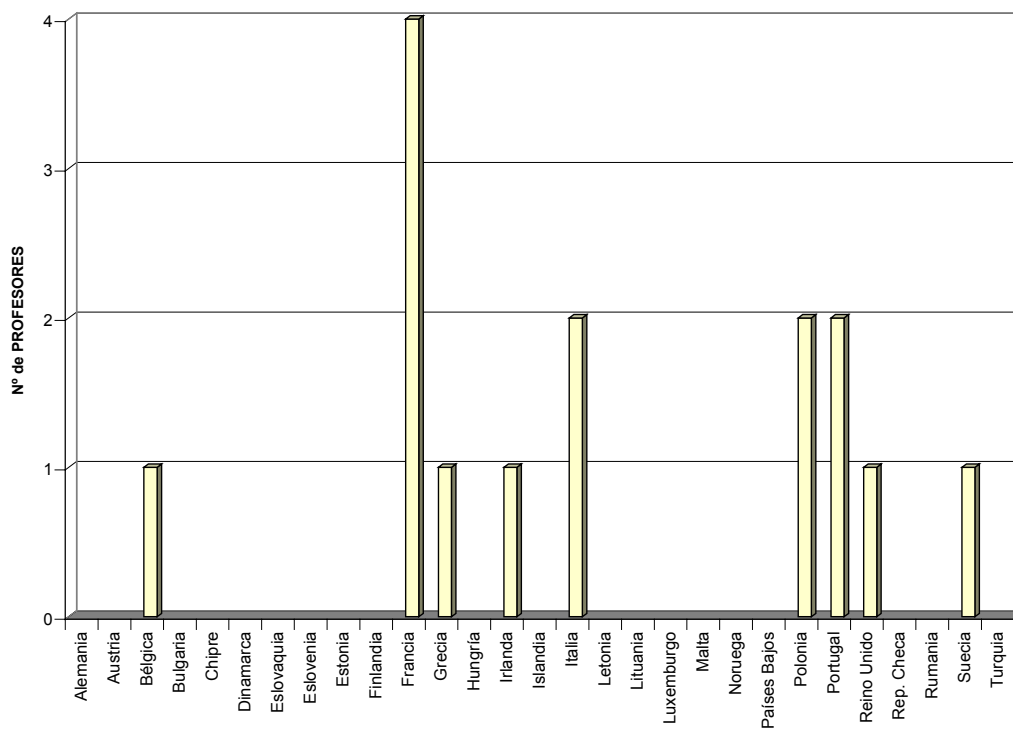


**ARAGON**

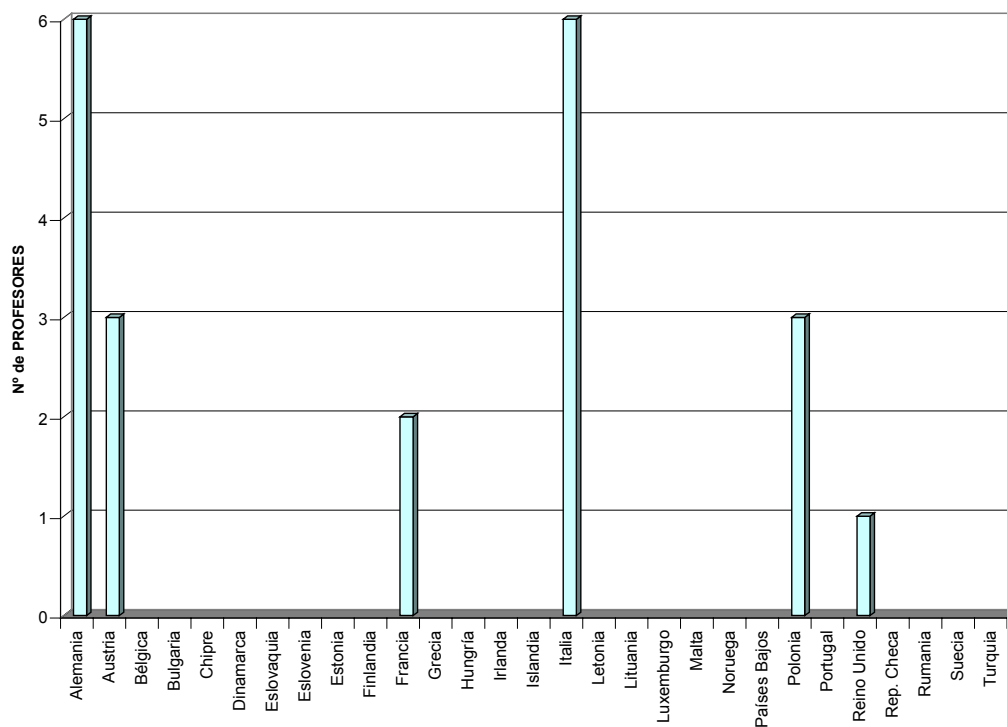


**MOVILIDAD DE PROFESORES SÓCRATES / ERASMUS DE ESPAÑA**  
**NÚMERO DE PROFESORES POR COMUNIDAD AUTÓNOMA Y PAÍS DE DESTINO.**  
**CURSO 2004-2005**

## ASTURIAS

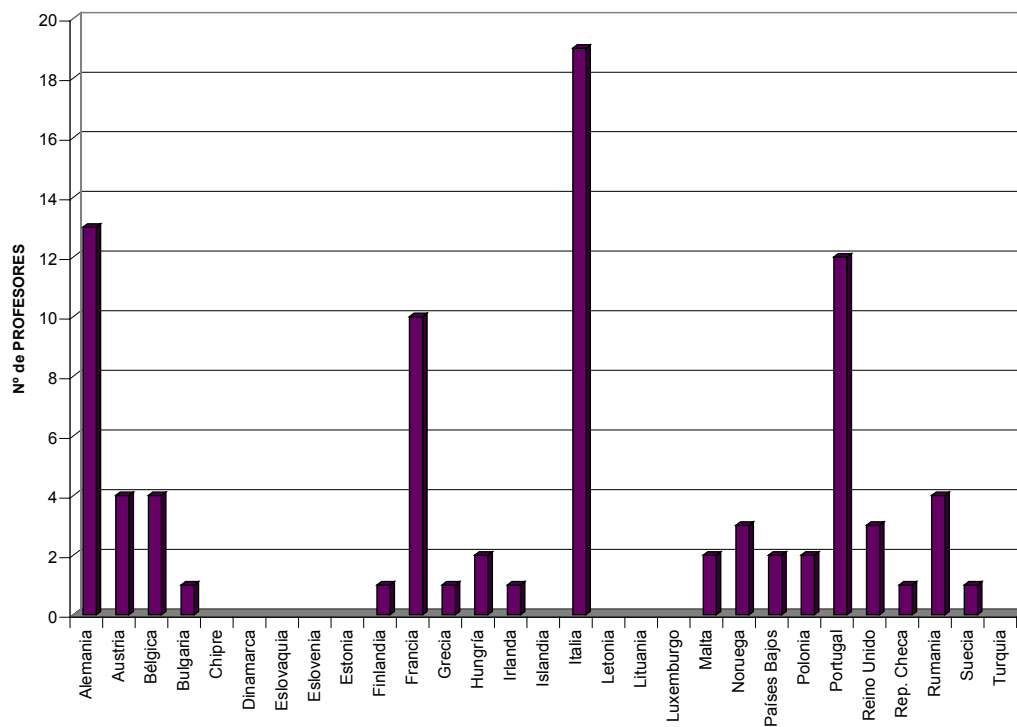


## BALEARES

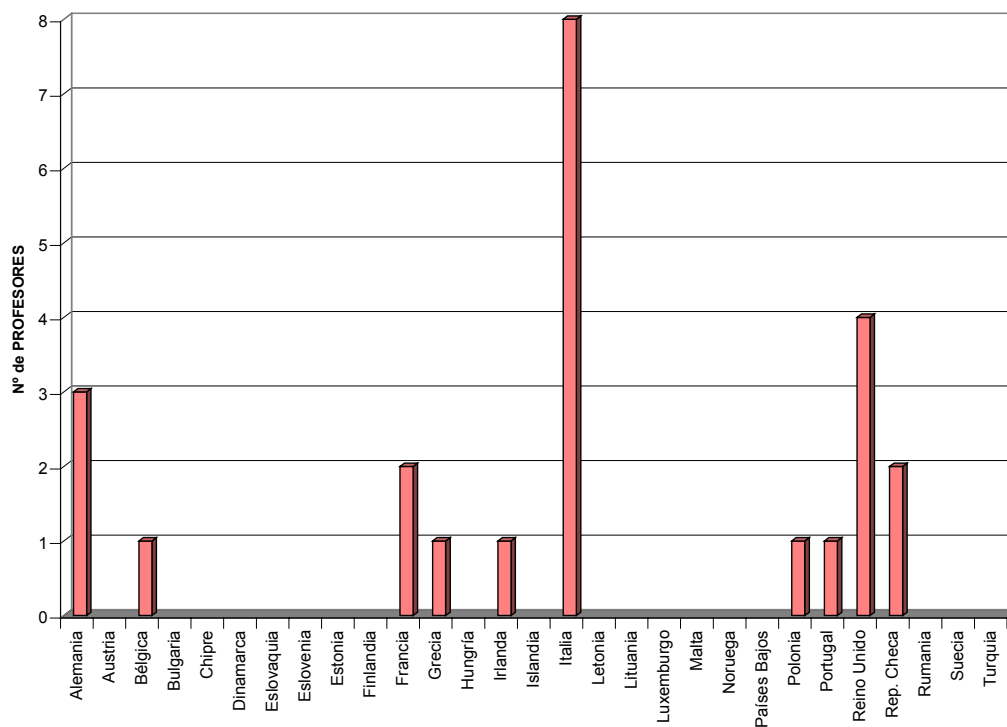


**MOVILIDAD DE PROFESORES SÓCRATES / ERASMUS DE ESPAÑA**  
**NÚMERO DE PROFESORES POR COMUNIDAD AUTÓNOMA Y PAÍS DE DESTINO.**  
**CURSO 2004-2005**

## CANARIAS

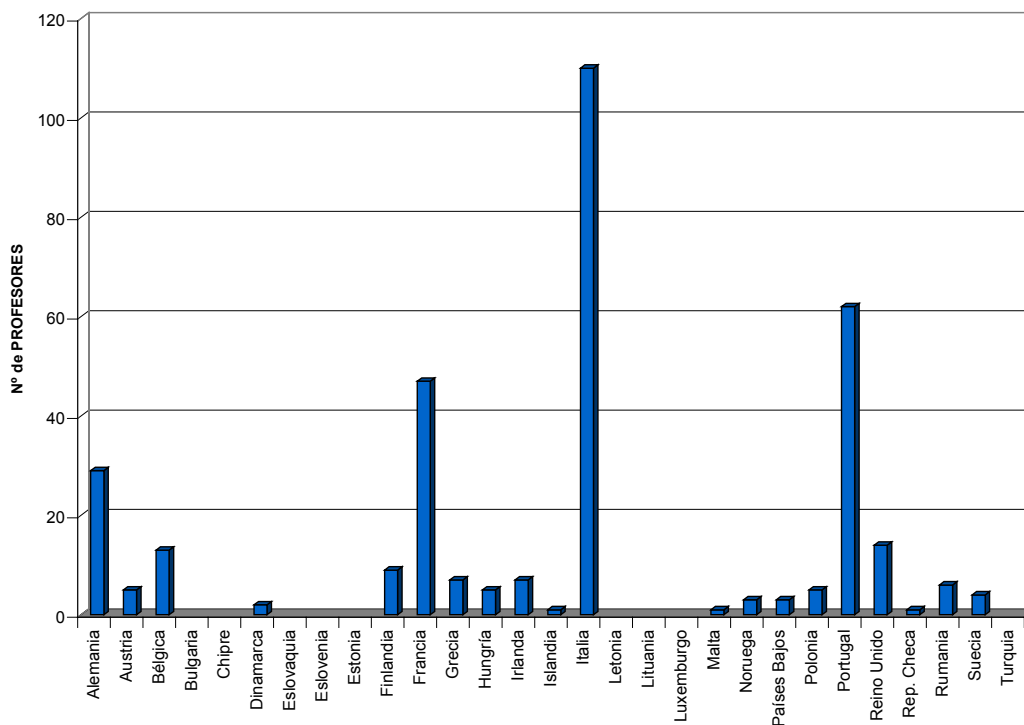


## CANTABRIA

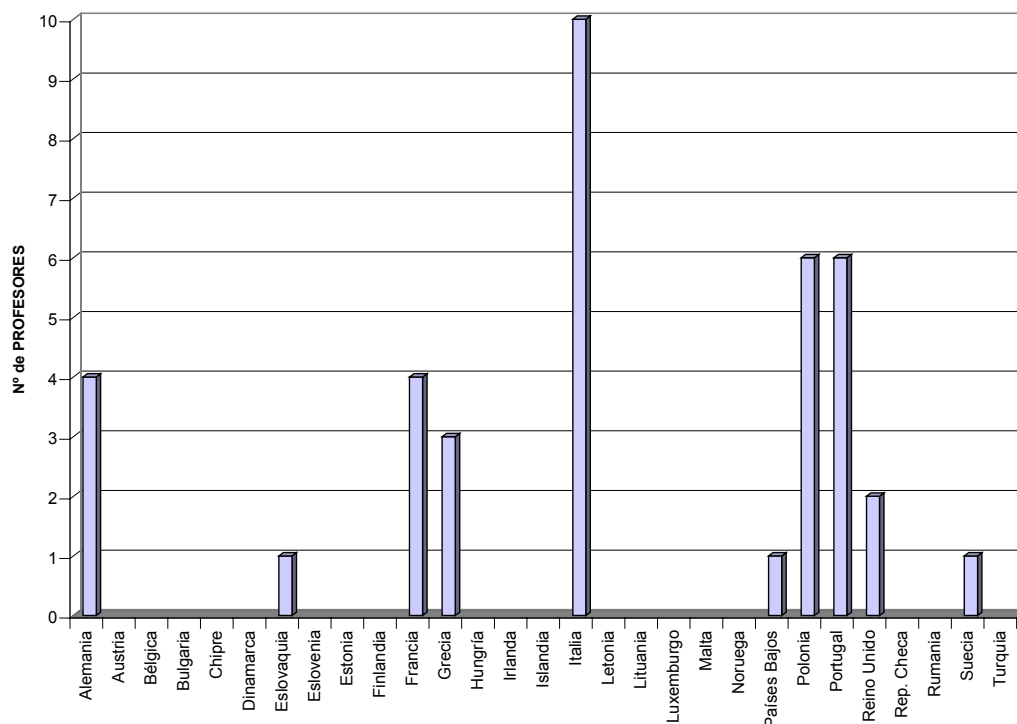


**MOVILIDAD DE PROFESORES SÓCRATES / ERASMUS DE ESPAÑA**  
**NÚMERO DE PROFESORES POR COMUNIDAD AUTÓNOMA Y PAÍS DE DESTINO.**  
**CURSO 2004-2005**

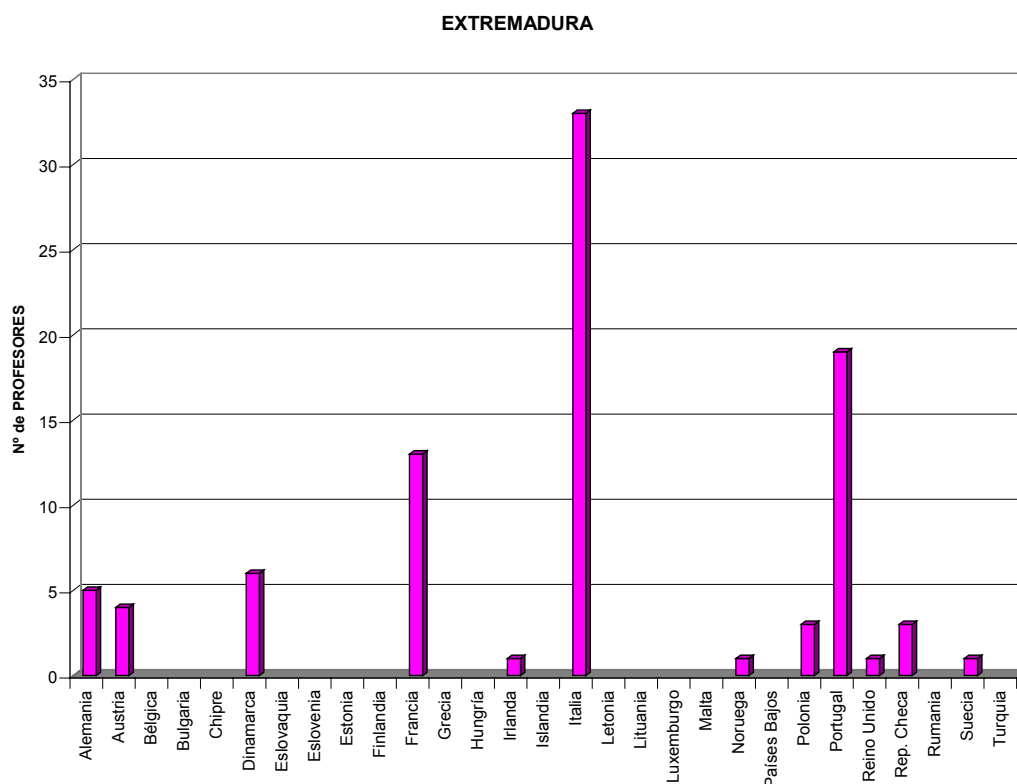
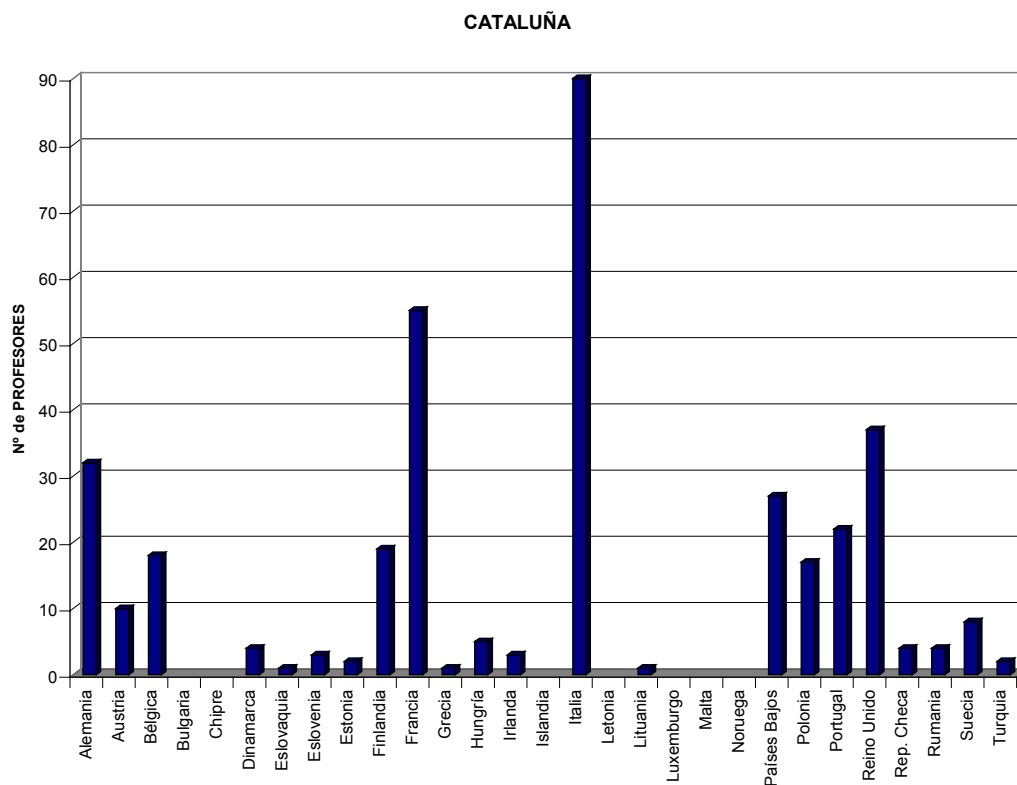
CASTILLA Y LEÓN



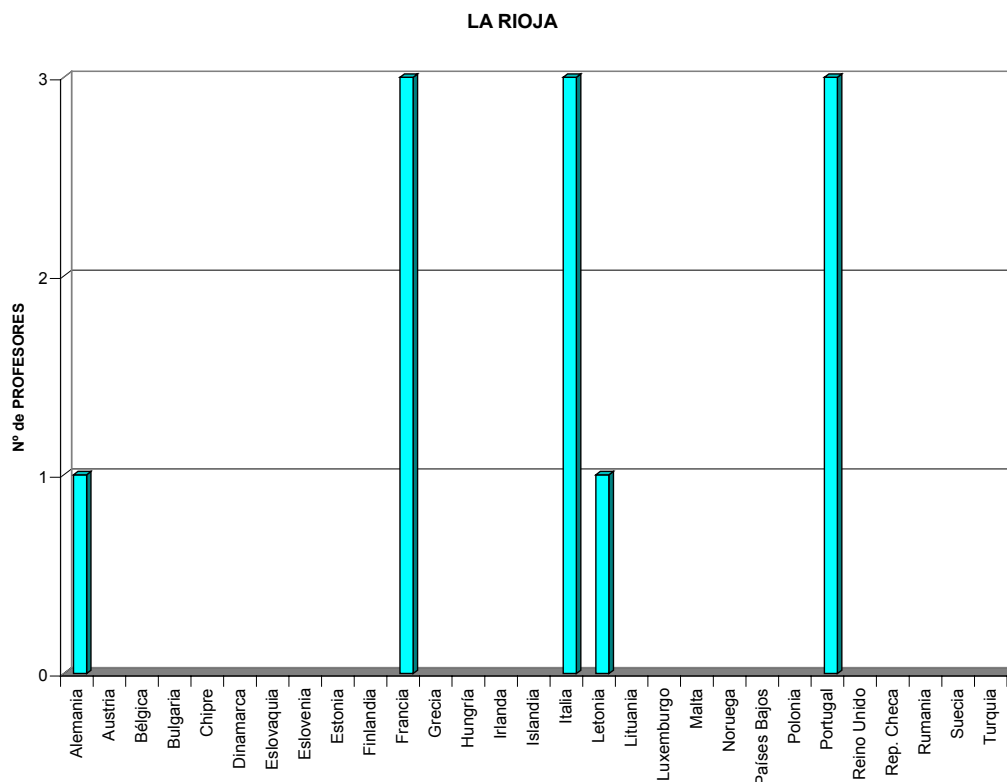
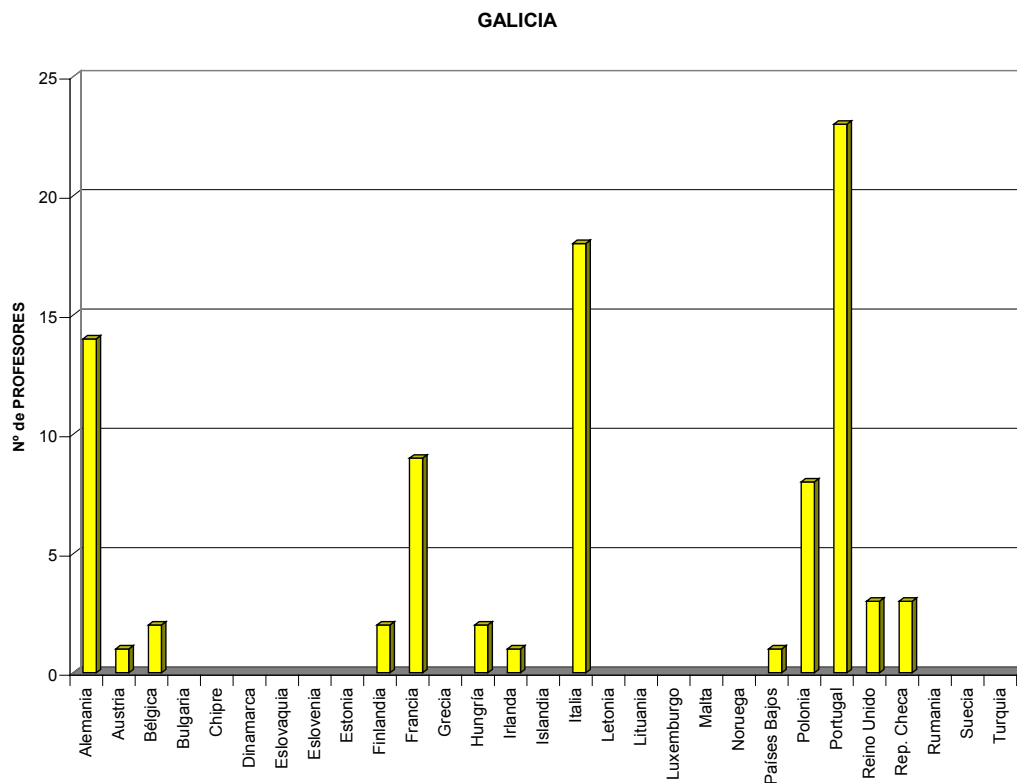
CASTILLA-LA MANCHA



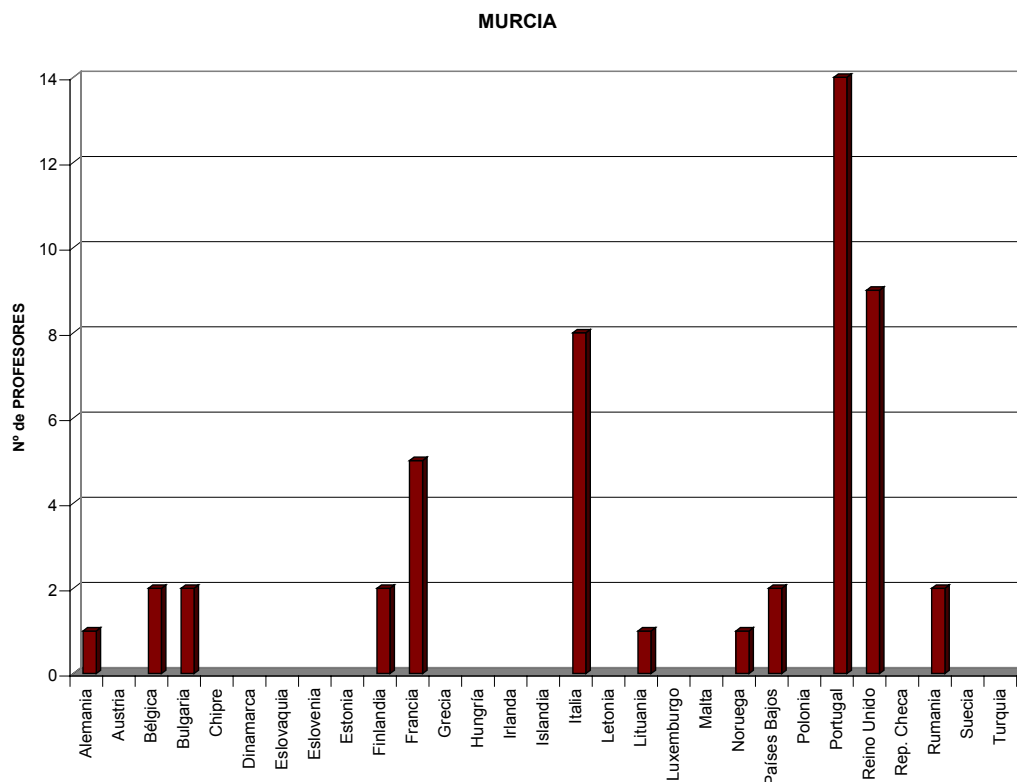
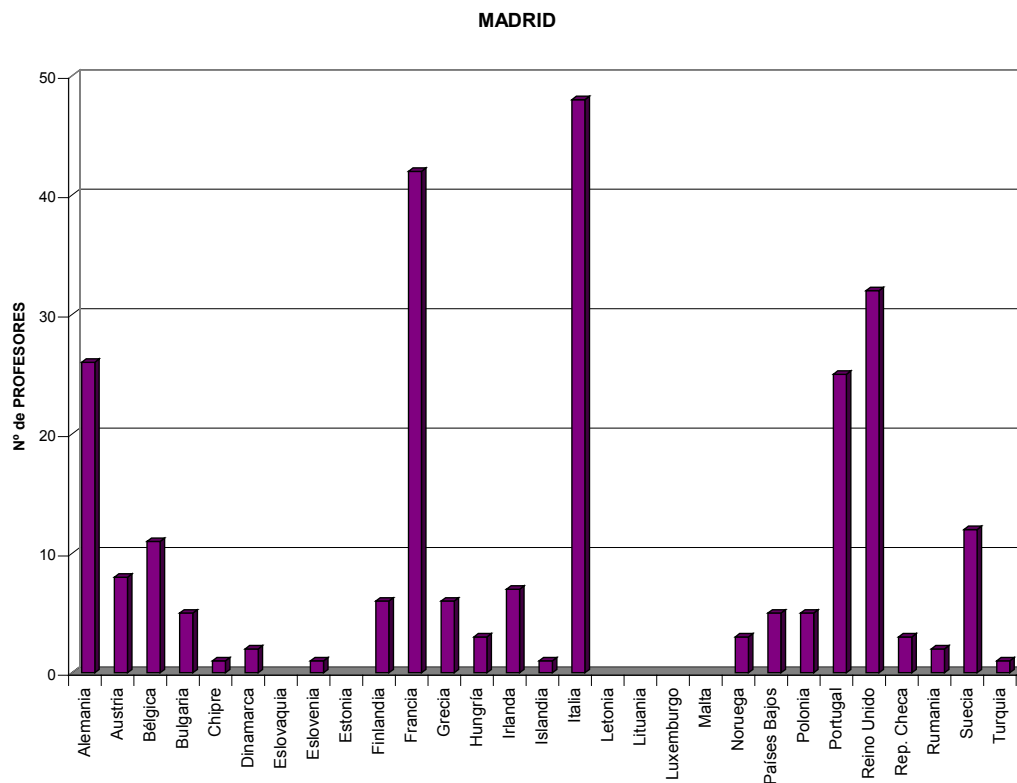
**MOVILIDAD DE PROFESORES SÓCRATES / ERASMUS DE ESPAÑA**  
**NÚMERO DE PROFESORES POR COMUNIDAD AUTÓNOMA Y PAÍS DE DESTINO.**  
**CURSO 2004-2005**



**MOVILIDAD DE PROFESORES SÓCRATES / ERASMUS DE ESPAÑA**  
**NÚMERO DE PROFESORES POR COMUNIDAD AUTÓNOMA Y PAÍS DE DESTINO.**  
**CURSO 2004-2005**

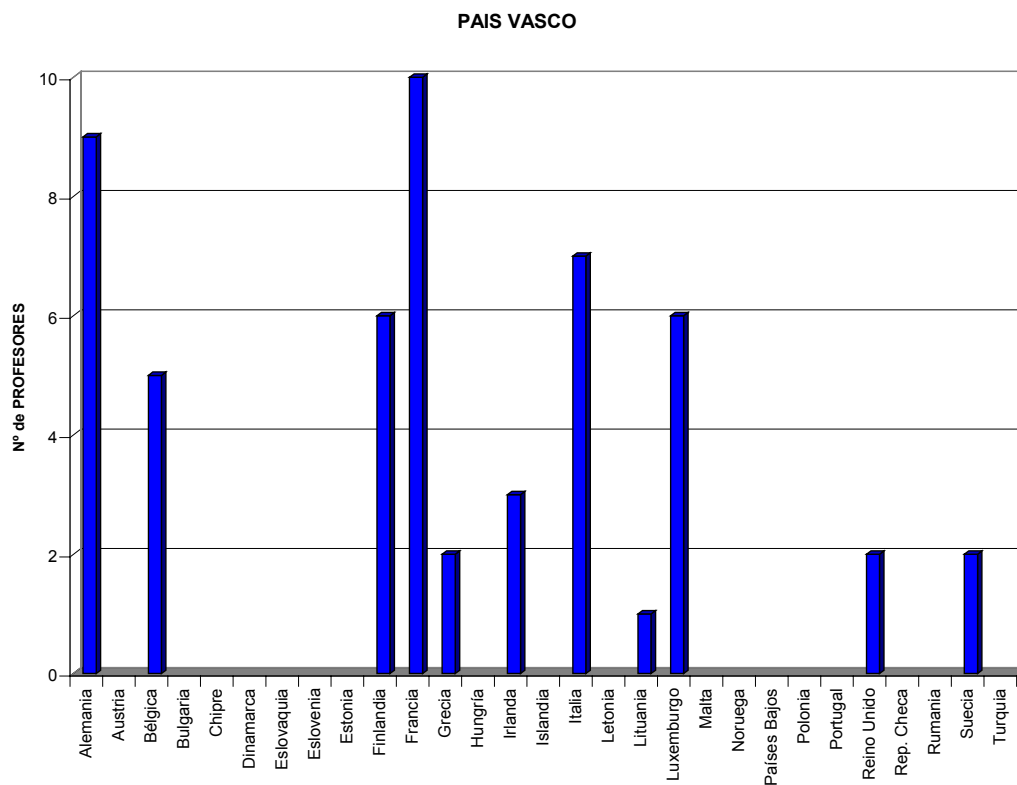
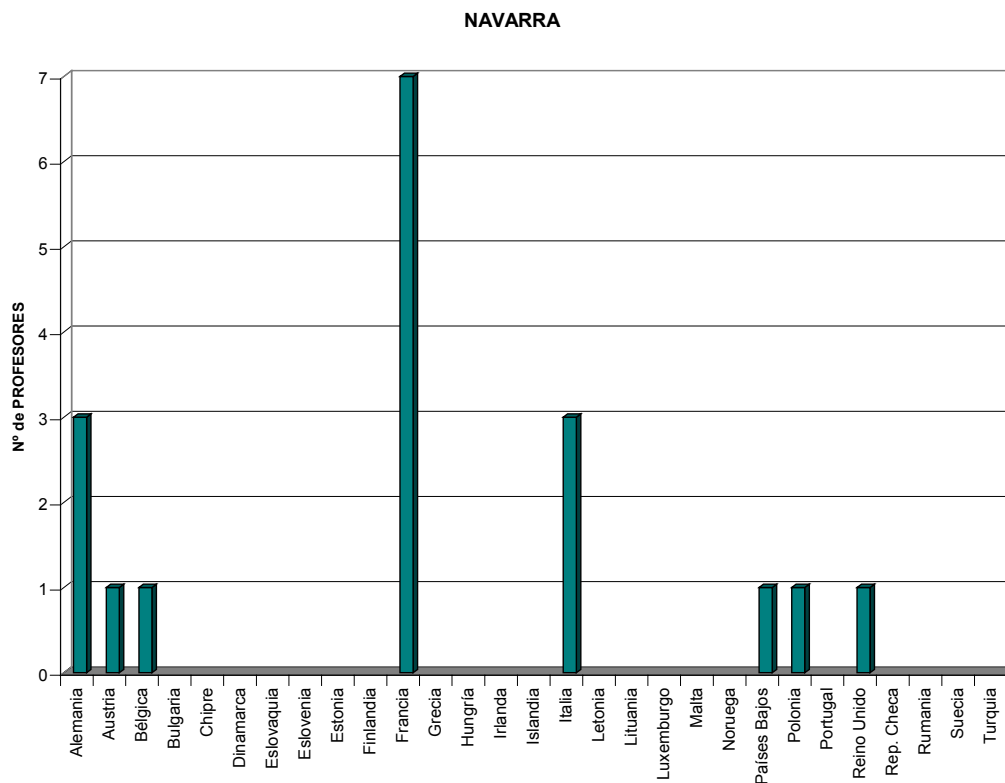


**MOVILIDAD DE PROFESORES SÓCRATES / ERASMUS DE ESPAÑA**  
**NÚMERO DE PROFESORES POR COMUNIDAD AUTÓNOMA Y PAÍS DE DESTINO.**  
**CURSO 2004-2005**

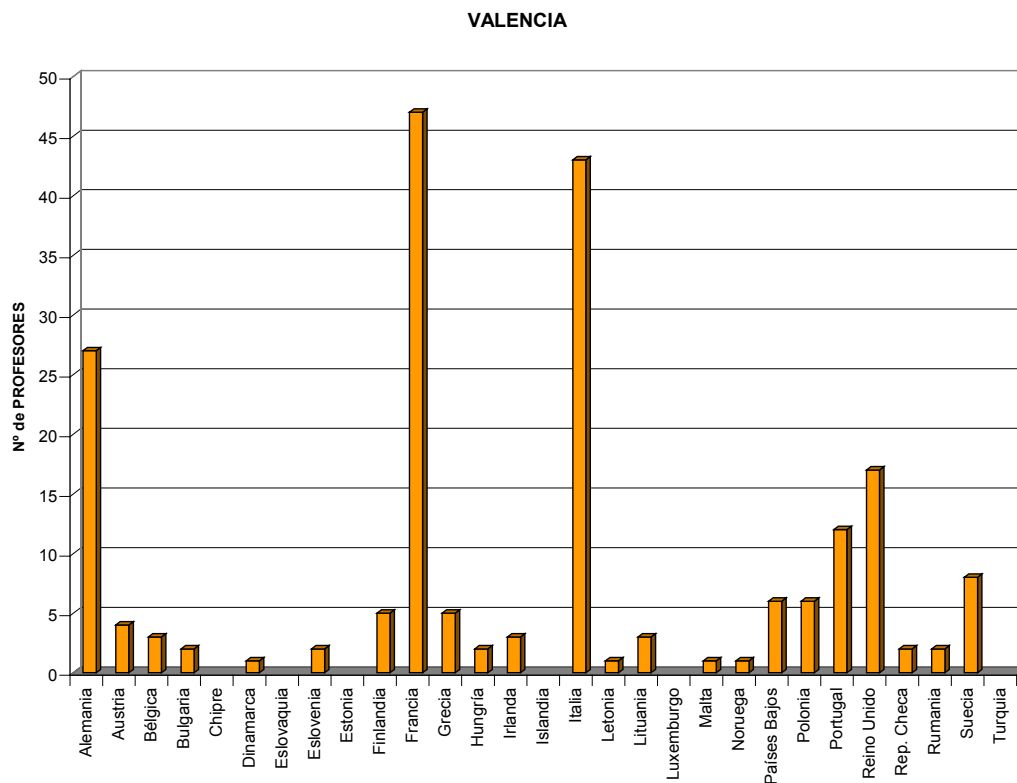




**MOVILIDAD DE PROFESORES SÓCRATES / ERASMUS DE ESPAÑA**  
**NÚMERO DE PROFESORES POR COMUNIDAD AUTÓNOMA Y PAÍS DE DESTINO.**  
**CURSO 2004-2005**



**MOVILIDAD DE PROFESORES SÓCRATES / ERASMUS DE ESPAÑA**  
**NÚMERO DE PROFESORES POR COMUNIDAD AUTÓNOMA Y PAÍS DE DESTINO.**  
**CURSO 2004-2005**



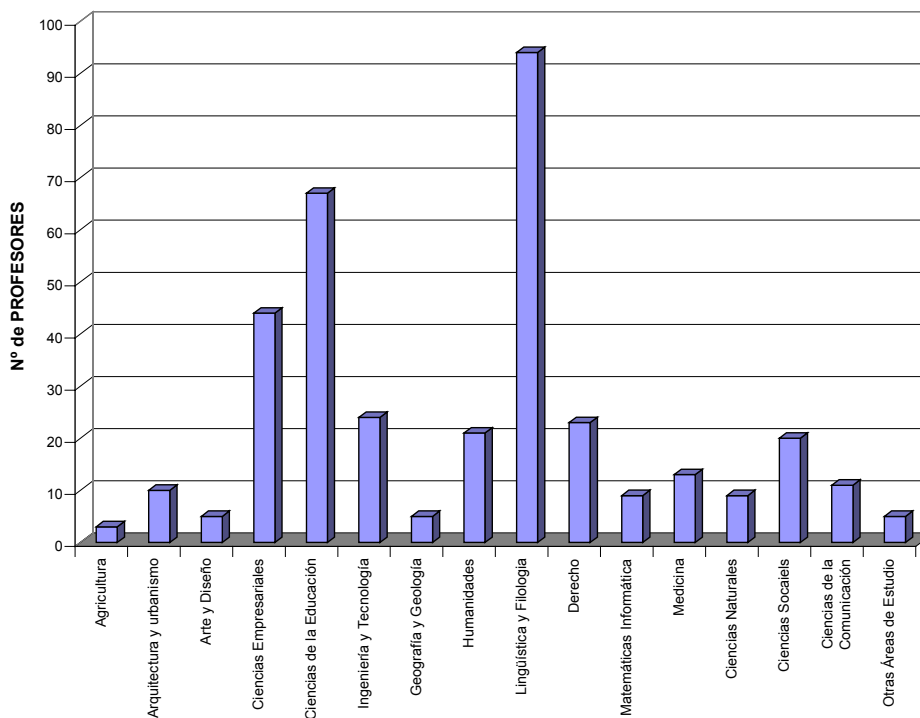
# MOVILIDAD DE PROFESORES SÓCRATES / ERASMUS DE ESPAÑA

NÚMERO DE PROFESORES POR COMUNIDAD AUTÓNOMA Y ÁREA DE ESTUDIO. CURSO 2004-2005

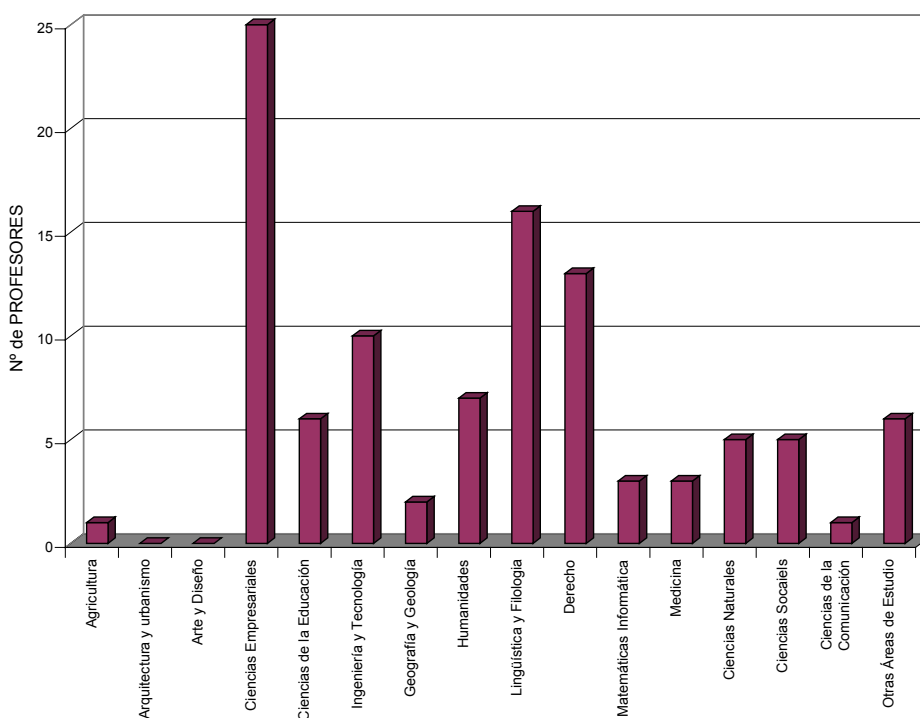
	01. Ciencias de la Agricultura	02. Arquitectura, Urbanismo y Ordenación Regional	03. Artes y Diseño	04. Ciencias Empresariales	05. Ciencias de la Educación y Formación del Profesorado	06. Ingeniería y Tecnología	07. Geografía y Geología	08. Humanidades	09. Lingüística y Filología	10. Derecho	11. Matemáticas e Informática	12. Ciencias Médicas	13. Ciencias Naturales	14. Ciencias Sociales	15. Ciencias de la Comunicación y la Información	16. Otras Áreas de Estudio
ANDALUCIA	3	10	5	44	67	24	5	21	94	23	9	13	9	20	11	5
ARAGON	1	0	0	25	6	10	2	7	16	13	3	3	5	5	1	6
ASTURIAS	0	0	0	2	0	3	0	0	5	0	2	1	1	1	0	0
BALEARES	0	0	0	2	5	2	1	2	2	0	2	0	1	4	0	0
CANARIAS	1	3	11	8	8	5	1	1	19	1	5	11	2	8	0	2
CANTABRIA	0	0	0	3	1	10	1	5	0	0	0	1	0	3	0	0
CASTILLA Y LEON	11	14	14	32	21	11	5	30	107	29	16	6	11	15	6	6
CASTILLA-LA MANCHA	4	0	3	4	5	0	5	1	4	7	0	1	1	3	0	0
CATALUÑA	13	19	17	21	45	56	11	21	53	17	17	10	9	41	4	11
EXTREMADURA	0	0	5	4	15	11	1	3	19	7	8	8	3	5	1	0
GALICIA	3	1	1	15	1	7	0	4	15	11	6	0	3	9	6	5
LA RIOJA	2	0	0	0	1	0	0	0	5	2	1	0	0	0	0	0
MADRID	7	3	15	30	16	11	3	13	35	21	23	20	4	40	5	9
MURCIA	4	0	4	2	1	1	1	4	11	0	0	5	0	4	5	7
NAVARRA	0	0	0	4	1	1	0	0	1	7	0	0	0	2	2	0
PAIS VASCO	0	3	12	9	2	4	2	1	5	1	3	0	2	2	0	7
VALENCIA	1	6	15	13	10	49	2	8	56	5	10	10	4	12	2	0

**MOVILIDAD DE PROFESORES SÓCRATES / ERASMUS DE ESPAÑA**  
**NÚMERO DE PROFESORES POR COMUNIDAD AUTÓNOMA Y ÁREA DE ESTUDIO. CURSO 2004-2005**

**ANDALUCÍA**

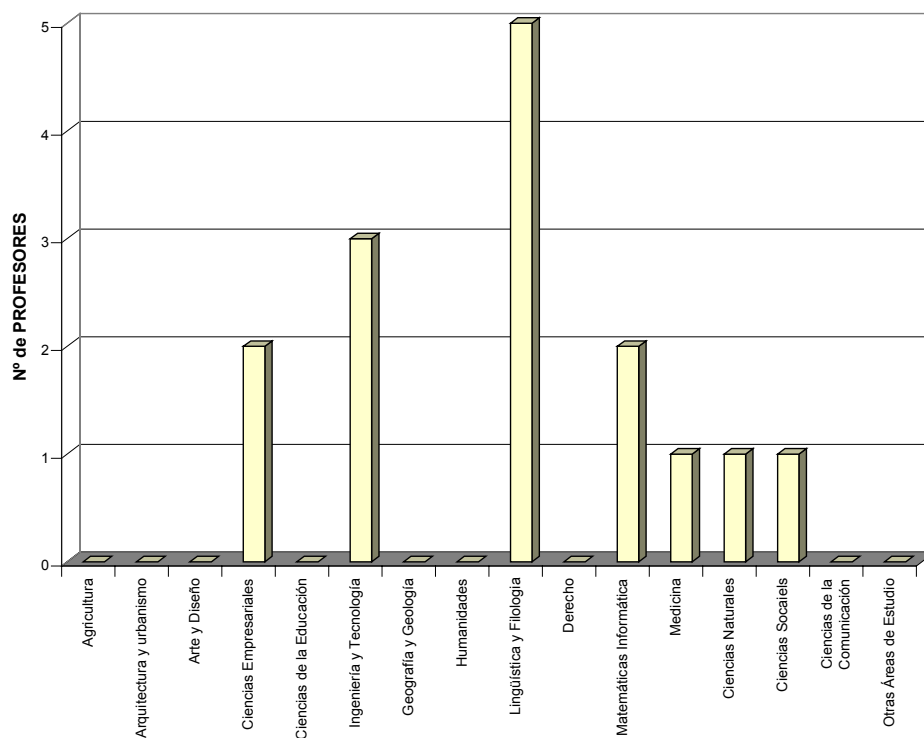


**ARAGON**

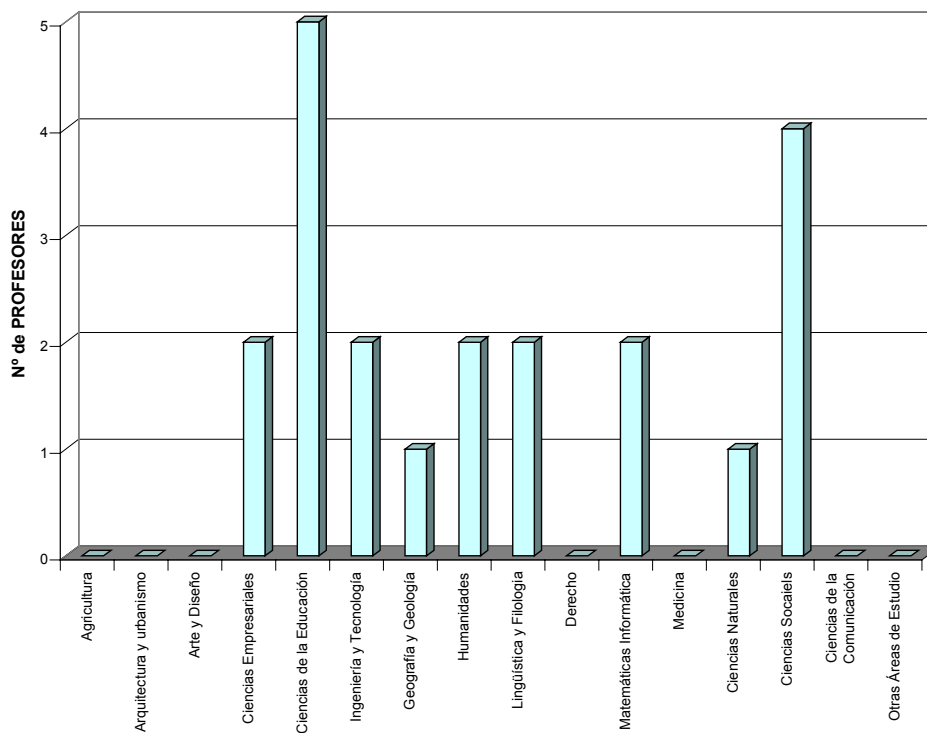


**MOVILIDAD DE PROFESORES SÓCRATES / ERASMUS DE ESPAÑA**  
**NÚMERO DE PROFESORES POR COMUNIDAD AUTÓNOMA Y ÁREA DE ESTUDIO. CURSO 2004-2005**

## ASTURIAS

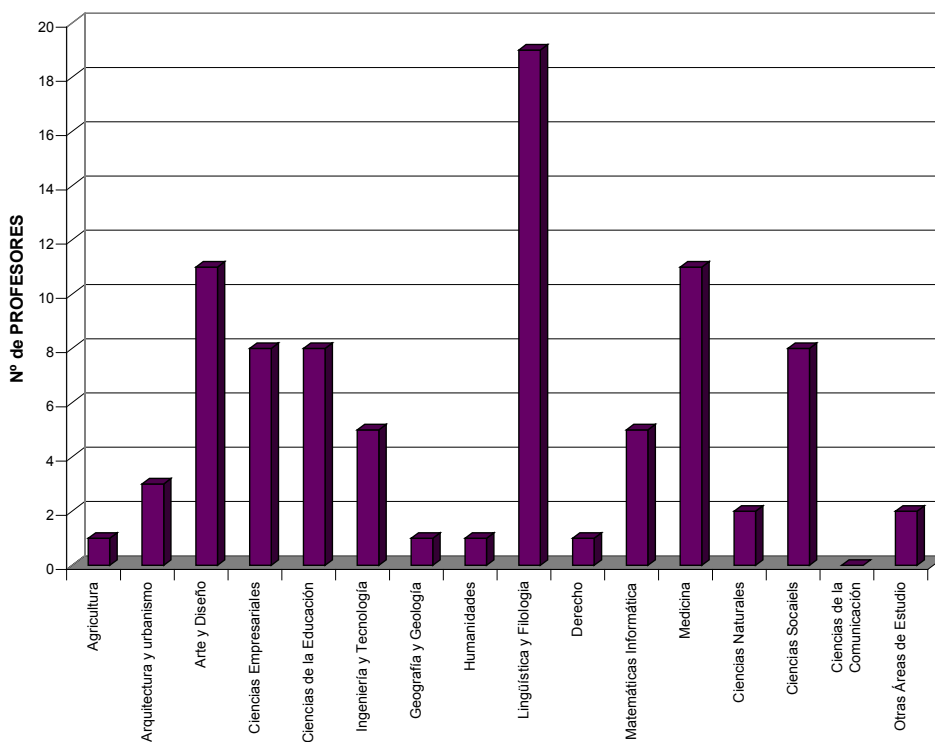


## BALEARES

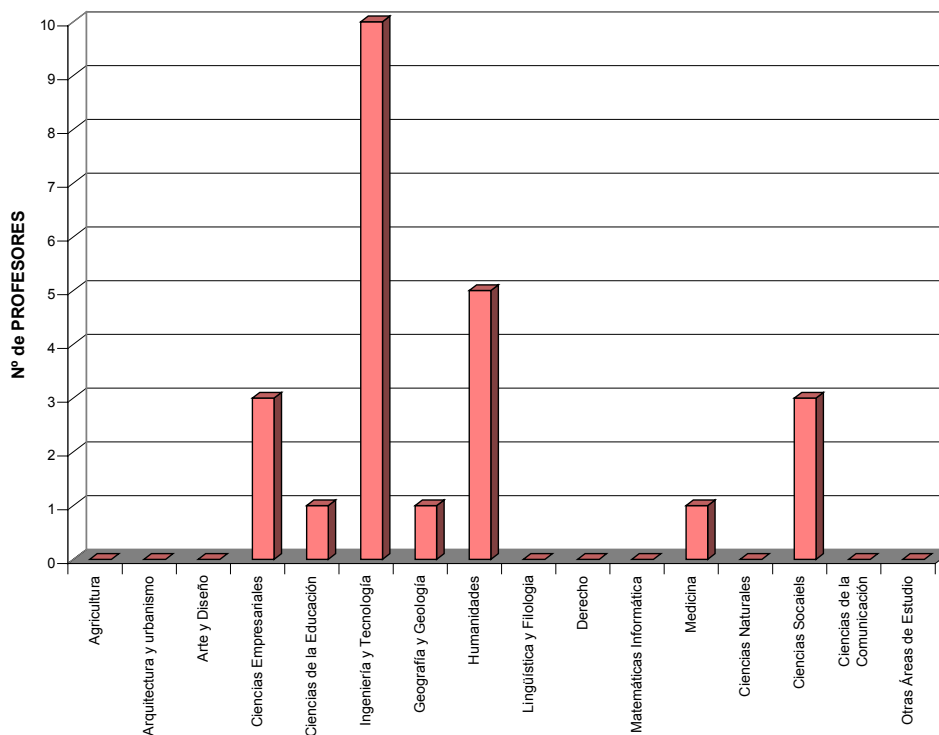


**MOVILIDAD DE PROFESORES SÓCRATES / ERASMUS DE ESPAÑA**  
**NÚMERO DE PROFESORES POR COMUNIDAD AUTÓNOMA Y ÁREA DE ESTUDIO. CURSO 2004-2005**

## CANARIAS

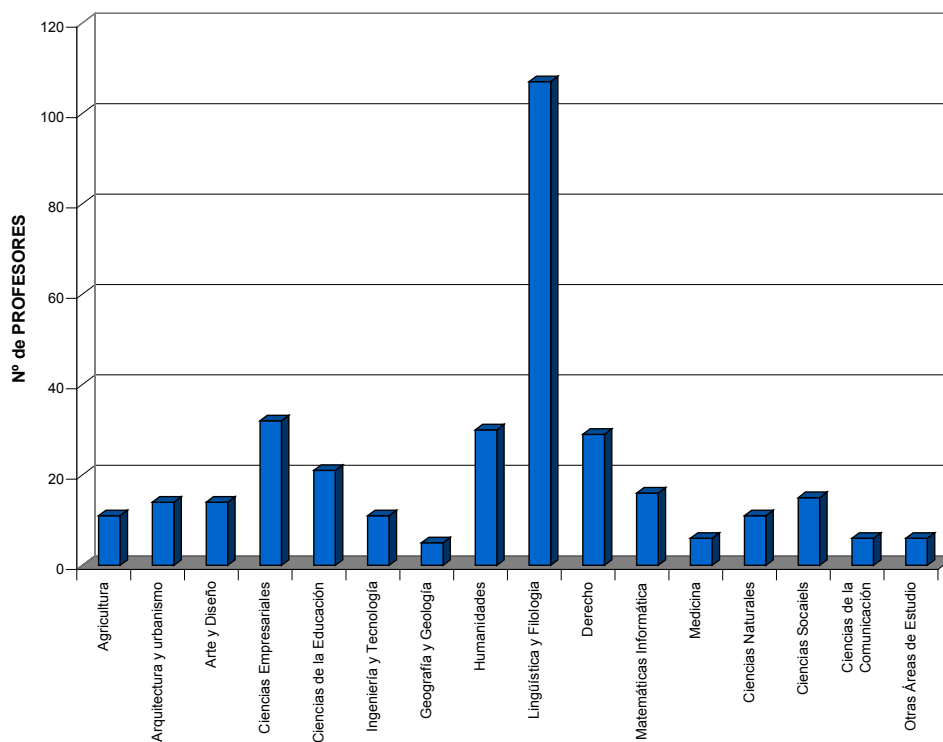


## CANTABRIA

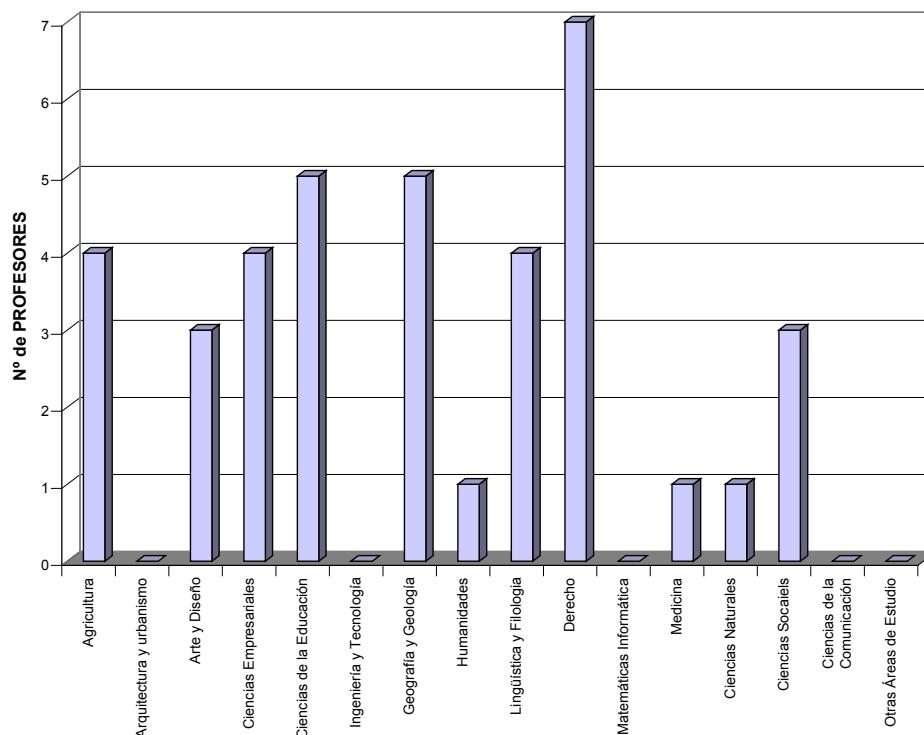


**MOVILIDAD DE PROFESORES SÓCRATES / ERASMUS DE ESPAÑA**  
**NÚMERO DE PROFESORES POR COMUNIDAD AUTÓNOMA Y ÁREA DE ESTUDIO. CURSO 2004-2005**

**CASTILLA Y LEON**

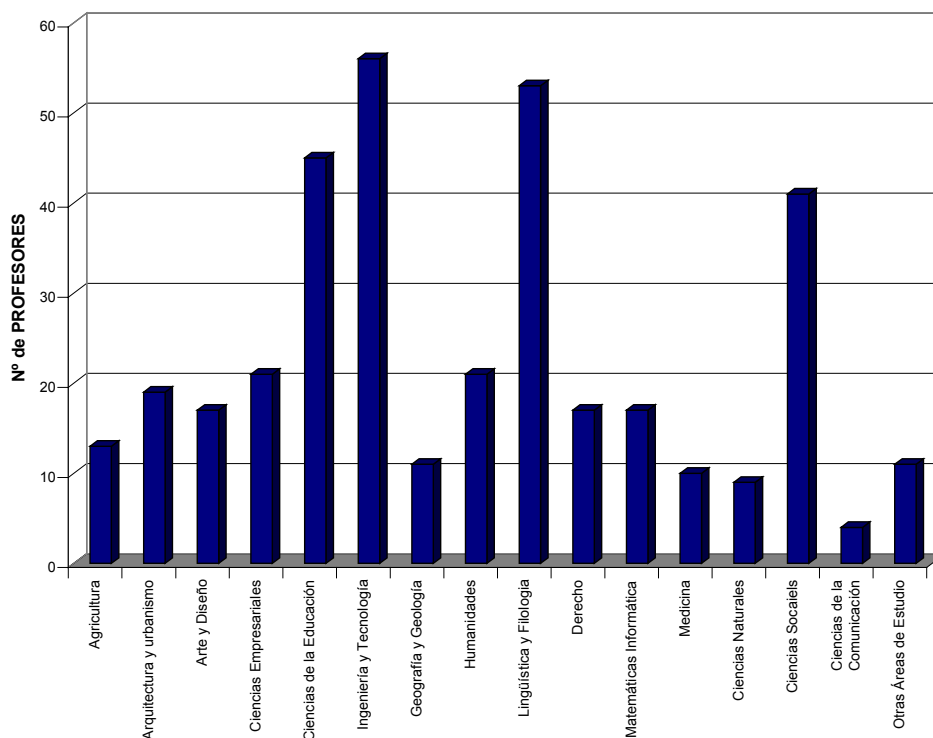


**CASTILLA-LA MANCHA**

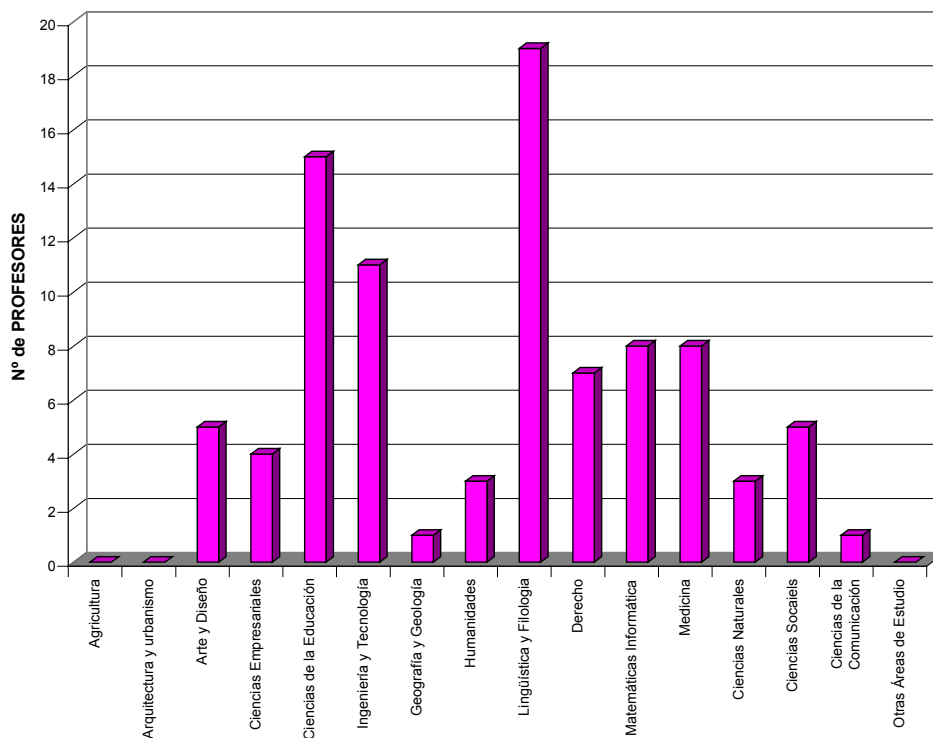


**MOVILIDAD DE PROFESORES SÓCRATES / ERASMUS DE ESPAÑA**  
**NÚMERO DE PROFESORES POR COMUNIDAD AUTÓNOMA Y ÁREA DE ESTUDIO. CURSO 2004-2005**

## CATALUÑA



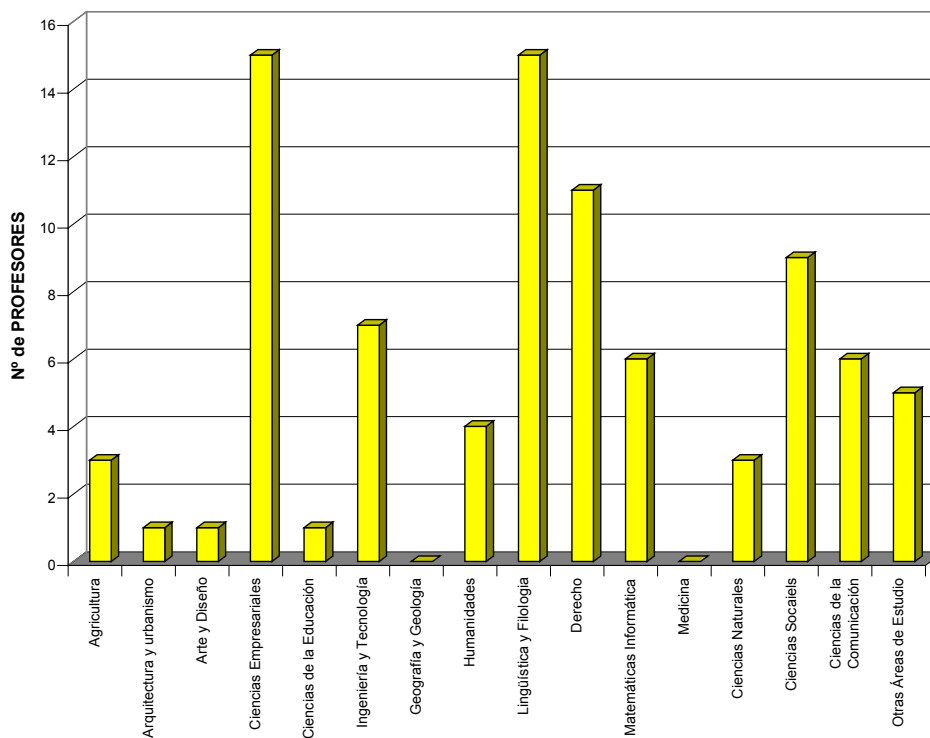
## EXTREMADURA



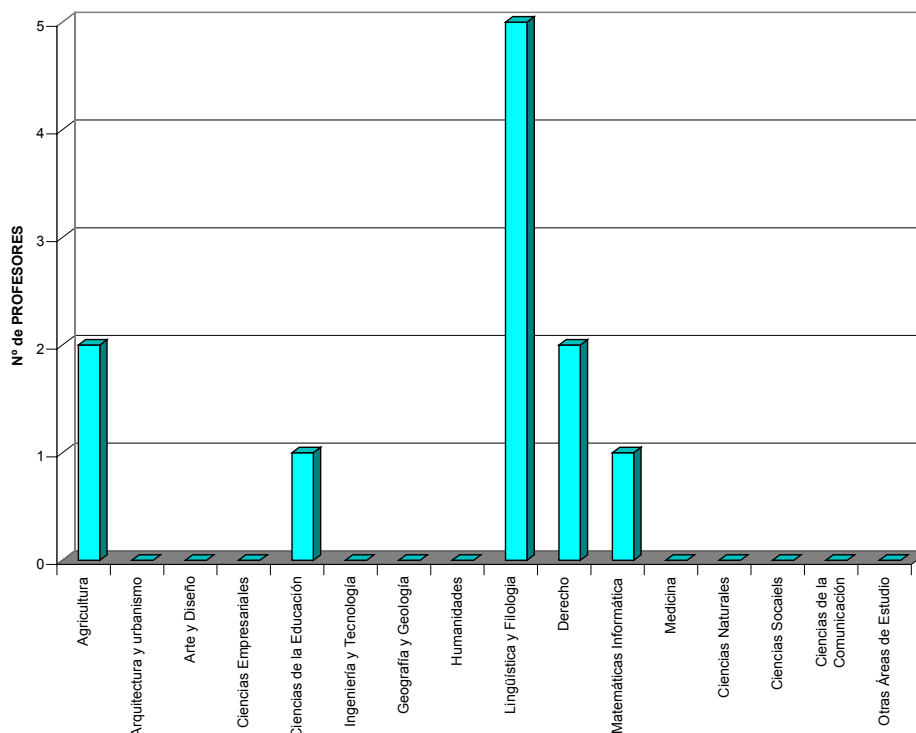


**MOVILIDAD DE PROFESORES SÓCRATES / ERASMUS DE ESPAÑA**  
**NÚMERO DE PROFESORES POR COMUNIDAD AUTÓNOMA Y ÁREA DE ESTUDIO. CURSO 2004-2005**

## GALICIA

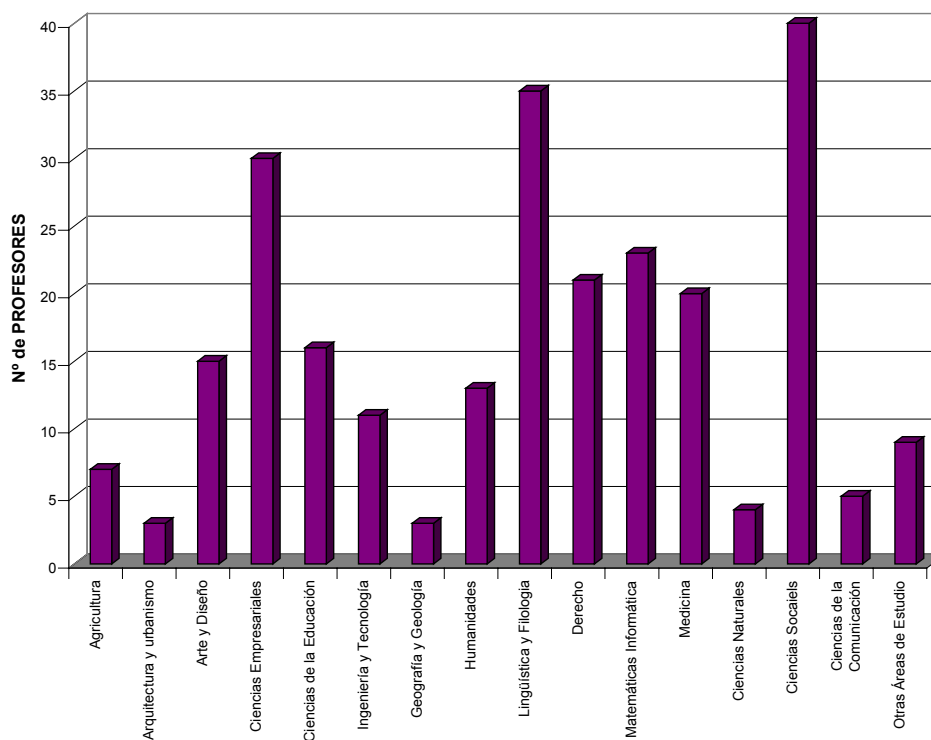


## LA RIOJA

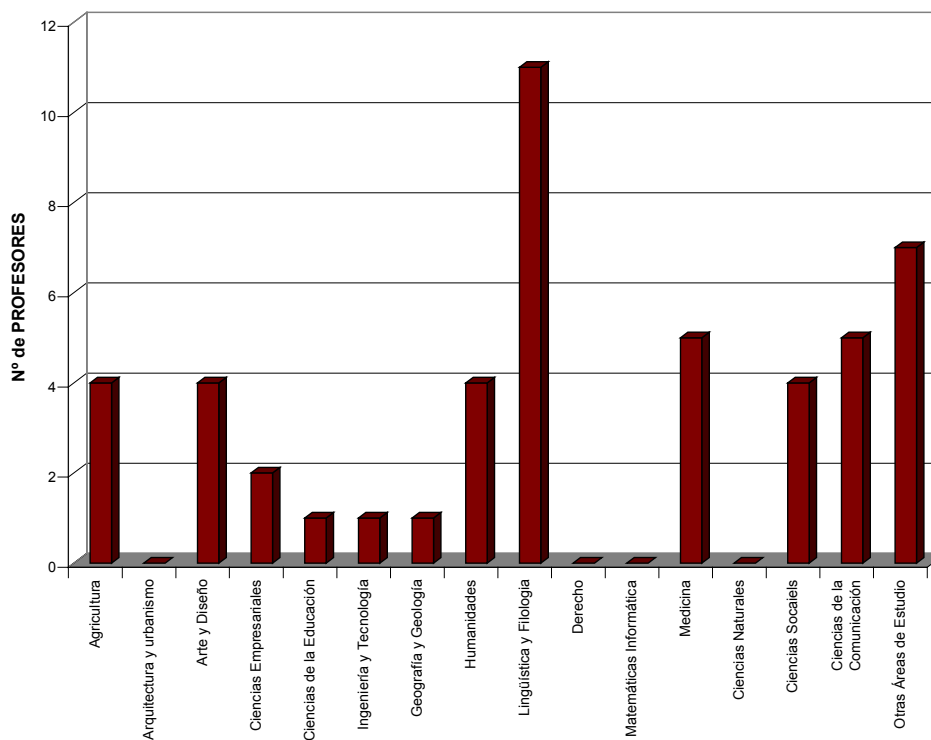


**MOVILIDAD DE PROFESORES SÓCRATES / ERASMUS DE ESPAÑA**  
**NÚMERO DE PROFESORES POR COMUNIDAD AUTÓNOMA Y ÁREA DE ESTUDIO. CURSO 2004-2005**

## MADRID

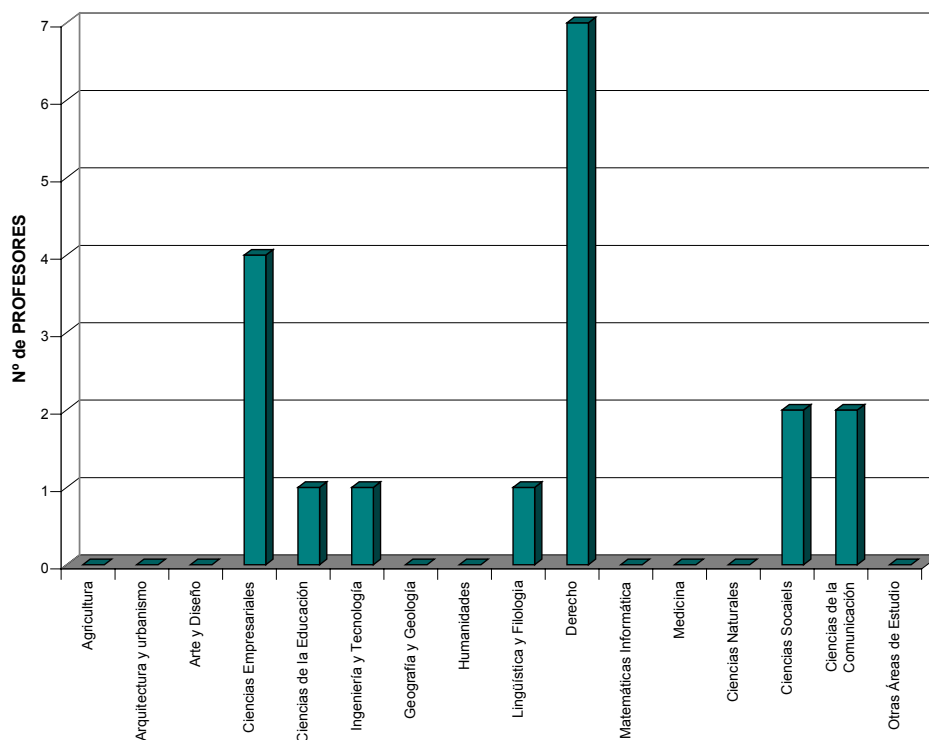


## MURCIA

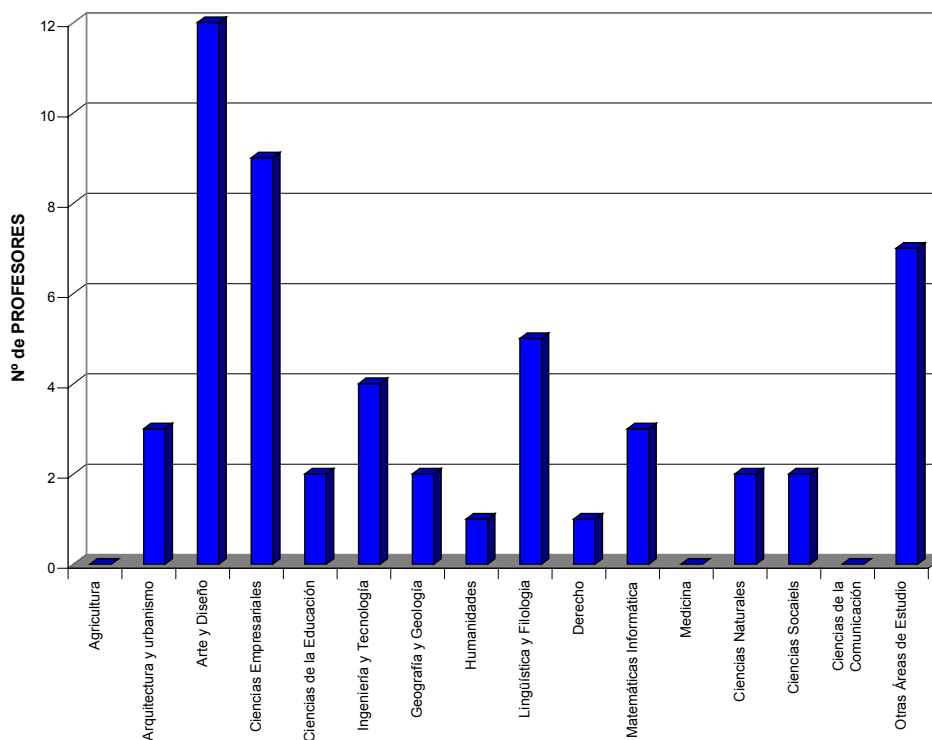


**MOVILIDAD DE PROFESORES SÓCRATES / ERASMUS DE ESPAÑA**  
**NÚMERO DE PROFESORES POR COMUNIDAD AUTÓNOMA Y ÁREA DE ESTUDIO. CURSO 2004-2005**

**NAVARRA**

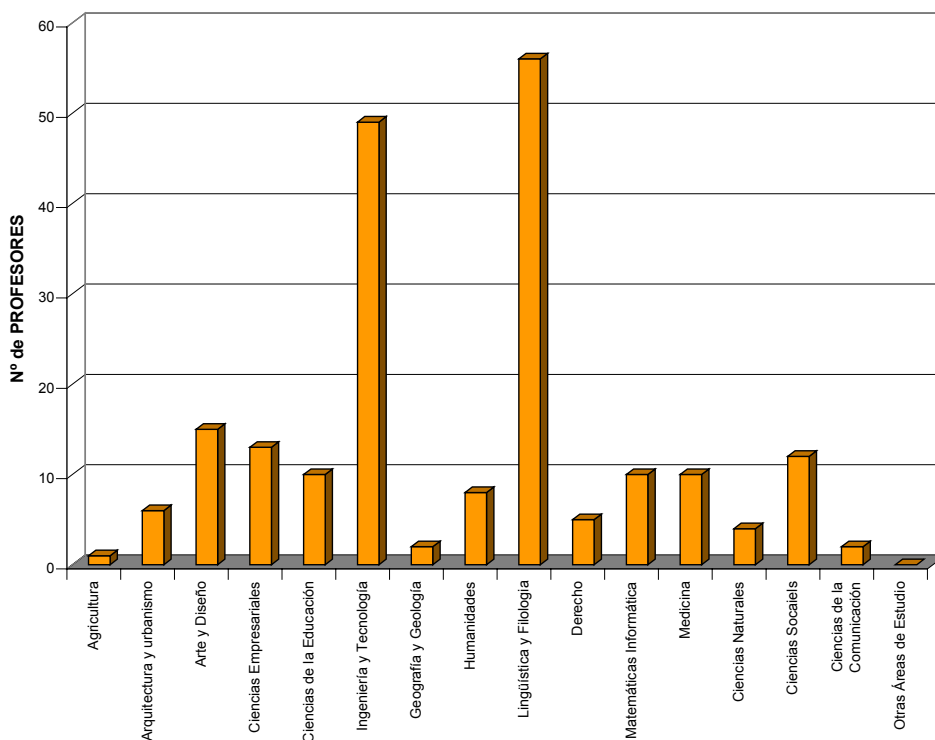


**PAIS VASCO**



**MOVILIDAD DE PROFESORES SÓCRATES / ERASMUS DE ESPAÑA**  
NÚMERO DE PROFESORES POR COMUNIDAD AUTÓNOMA Y ÁREA DE  
ESTUDIO. CURSO 2004-2005

## VALENCIA



**MOVILIDAD DE PROFESORES  
CURSO 2004/2005**

PROFESORES DE ESPAÑA POR ÁREA DE ESTUDIO EN EL PAÍS DE  
DESTINO

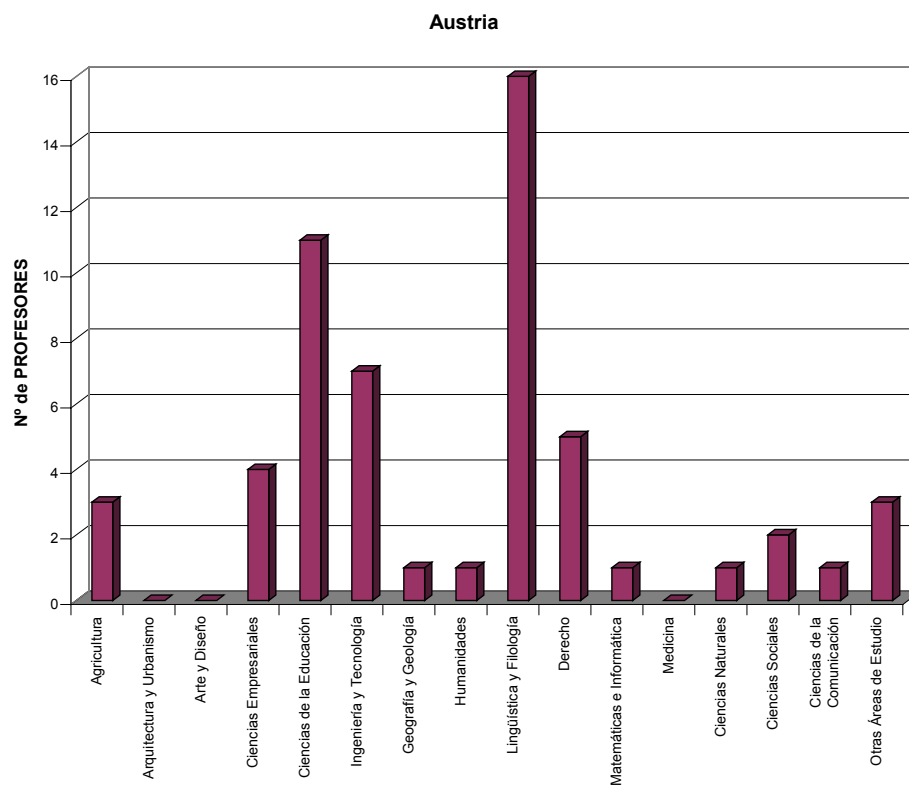
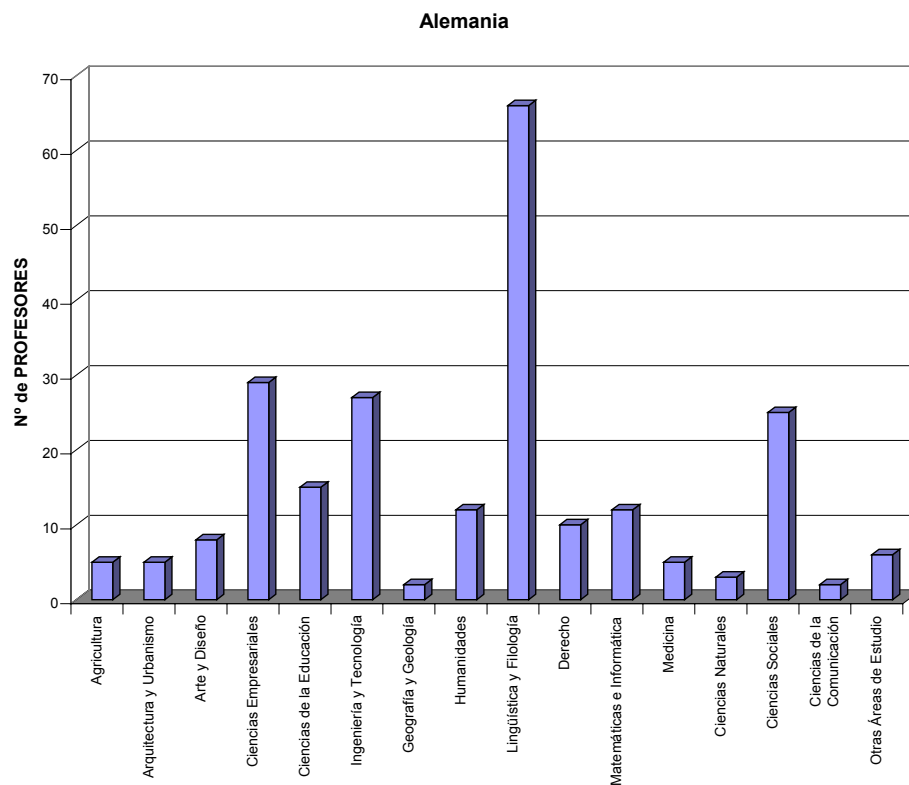


**MOVILIDAD DE PROFESORES SÓCRATES / ERASMUS DE ESPAÑA**

NÚMERO DE PROFESORES POR ÁREA DE ESTUDIO EN EL PAÍS DE DESTINO. CURSO 2004-2005

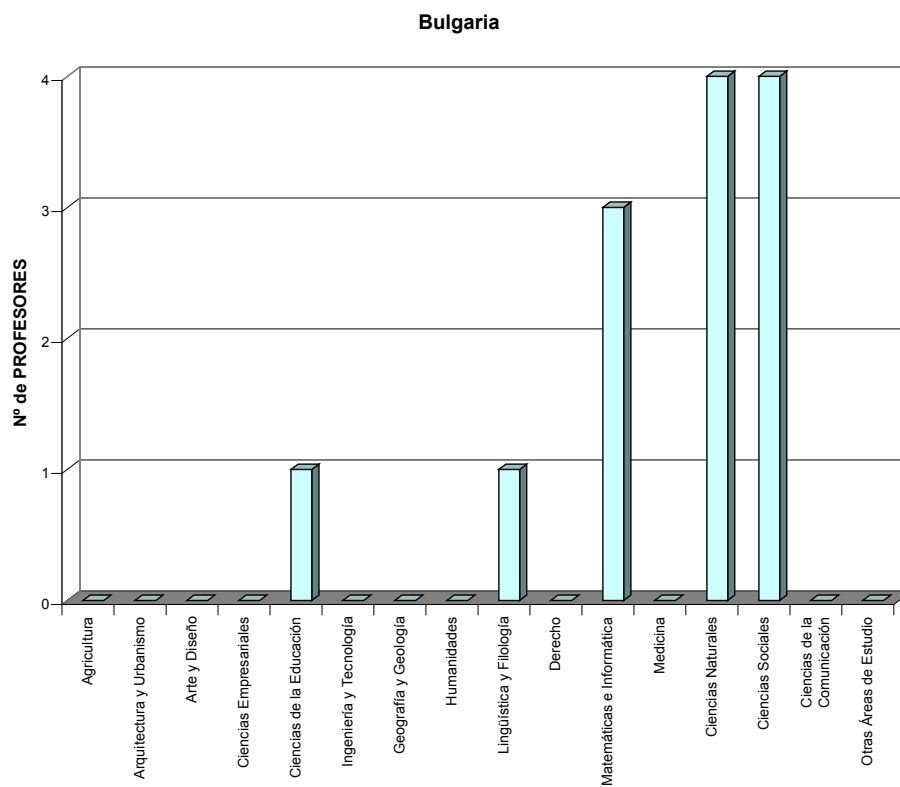
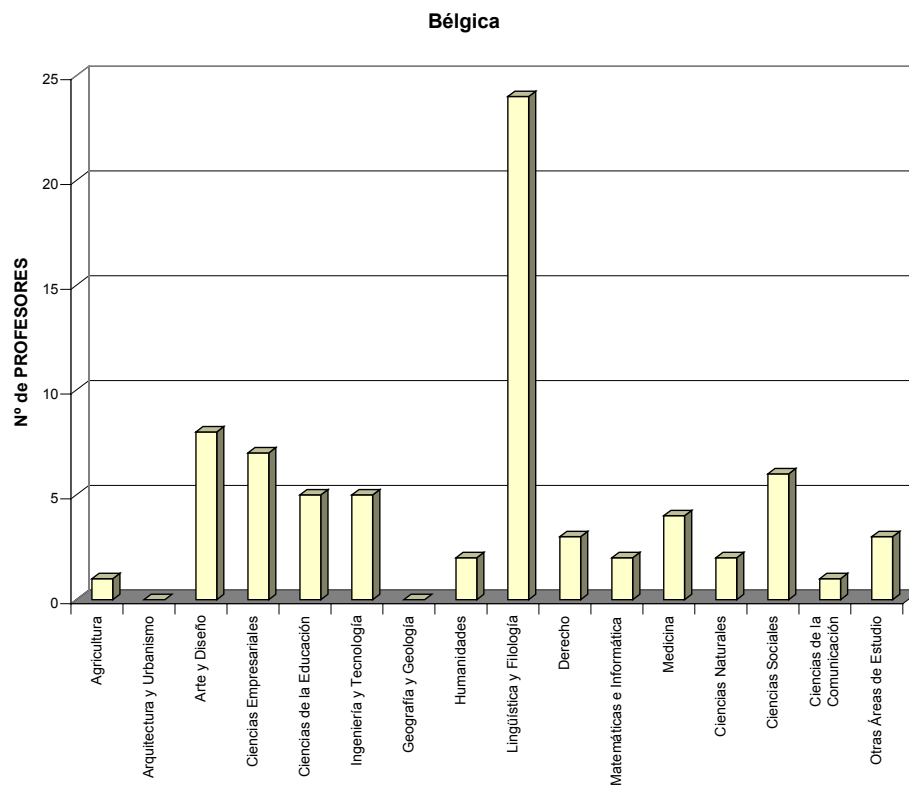
	PAÍS DE DESTINO																												
	Alemania	Austria	Bélgica	Bulgaria	Chipre	Dinamarca	Eslovaquia	Eslovenia	Estonia	Finlandia	Francia	Grecia	Hungría	Irlanda	Islandia	Italia	Letonia	Lituania	Luxemburgo	Malta	Noruega	Países Bajos	Polonia	Portugal	Reino Unido	Rep. Checa	Rumania	Suecia	Turquía
01. Ciencias de la Agricultura	5	3	1	0	0	0	0	0	0	3	2	1	1	0	0	11	0	0	0	0	0	3	0	13	2	1	0	4	0
02. Arquitectura, Urbanismo y Ordenación Regional	5	0	0	0	0	0	0	1	0	0	9	1	0	0	0	28	0	1	0	0	1	2	1	4	4	0	1	1	0
03. Artes y Diseño	8	0	8	0	0	0	1	0	0	7	9	2	1	0	0	33	0	1	0	0	2	3	1	17	6	0	1	2	0
04. Ciencias Empresariales	29	4	7	0	0	0	4	1	0	10	53	2	5	7	0	31	0	0	0	0	0	10	8	24	10	6	2	4	1
05. Ciencias de la Educación y Formación del Profesorado	15	11	5	1	1	6	0	0	2	4	25	4	3	1	0	45	0	0	0	0	3	7	8	34	17	6	2	5	0
06. Ingeniería y Tecnología	27	7	5	0	0	3	0	1	0	8	33	4	2	3	0	36	0	2	0	0	0	5	20	14	19	3	7	5	1
07. Geografía y Geología	2	1	0	0	0	0	0	0	0	1	4	2	0	1	0	12	0	0	0	0	0	0	3	10	2	1	0	1	0
08. Humanidades	12	1	2	0	0	1	0	0	0	0	17	1	0	1	0	51	0	0	0	0	2	1	2	14	12	0	3	1	0
09. Lingüística y Filología	66	16	24	1	0	3	3	1	3	10	101	7	4	10	1	98	2	1	0	0	2	6	17	12	38	10	5	5	1
10. Derecho	10	5	3	0	0	0	0	0	0	0	20	0	5	2	1	67	0	0	0	0	0	2	4	16	6	0	3	0	0
11. Matemáticas e Informática	12	1	2	3	0	2	1	1	0	5	11	6	2	2	0	20	0	0	0	1	0	2	2	13	12	1	0	5	1
12. Ciencias Médicas	5	0	4	0	0	1	0	0	0	6	9	2	1	0	0	24	0	1	0	2	2	1	1	23	2	0	0	5	0
13. Ciencias Naturales	3	1	2	4	0	1	0	0	0	2	2	1	0	0	0	19	0	0	0	0	1	2	3	7	3	1	2	1	0
14. Ciencias Sociales	25	2	6	4	0	1	1	1	0	3	34	4	4	6	0	36	0	0	0	0	1	11	1	18	11	1	2	2	0
15. Ciencias de la Comunicación y la Información	2	1	1	0	0	0	0	0	0	2	9	0	0	0	0	8	0	0	0	0	0	1	3	11	5	0	0	0	0
16. Otras Áreas de Estudio	6	3	3	0	0	0	0	0	0	0	7	0	0	0	0	5	0	0	6	1	0	0	2	18	5	1	0	1	0

**MOVILIDAD DE PROFESORES SÓCRATES / ERASMUS DE ESPAÑA**  
**NÚMERO DE PROFESORES POR ÁREA DE ESTUDIO EN EL PAÍS DE DESTINO.**  
**CURSO 2004-2005**



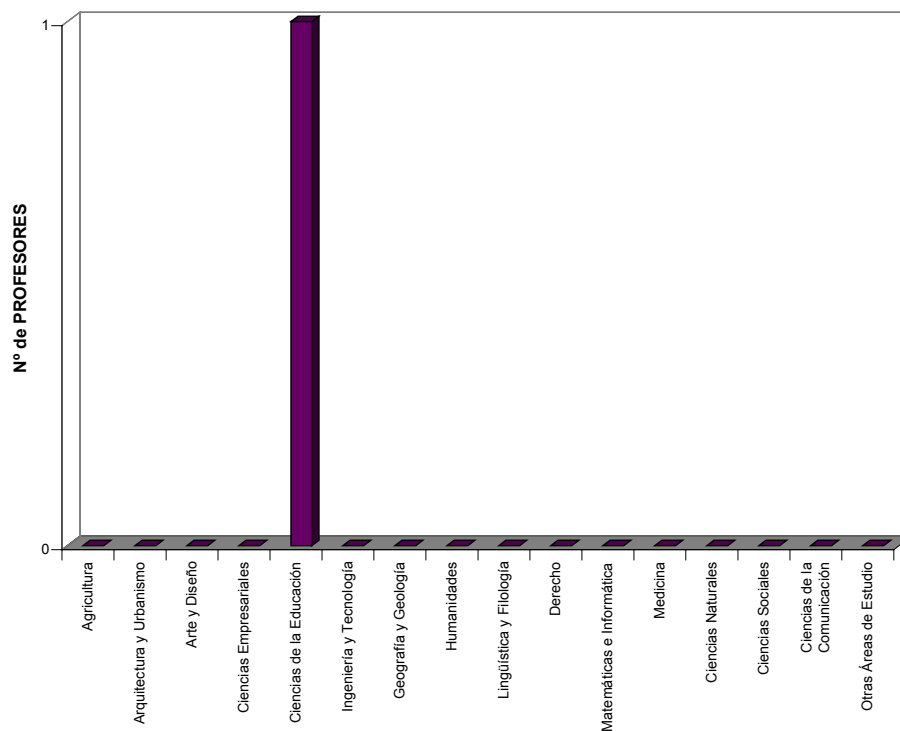


**MOVILIDAD DE PROFESORES SÓCRATES / ERASMUS DE ESPAÑA**  
**NÚMERO DE PROFESORES POR ÁREA DE ESTUDIO EN EL PAÍS DE DESTINO.**  
**CURSO 2004-2005**

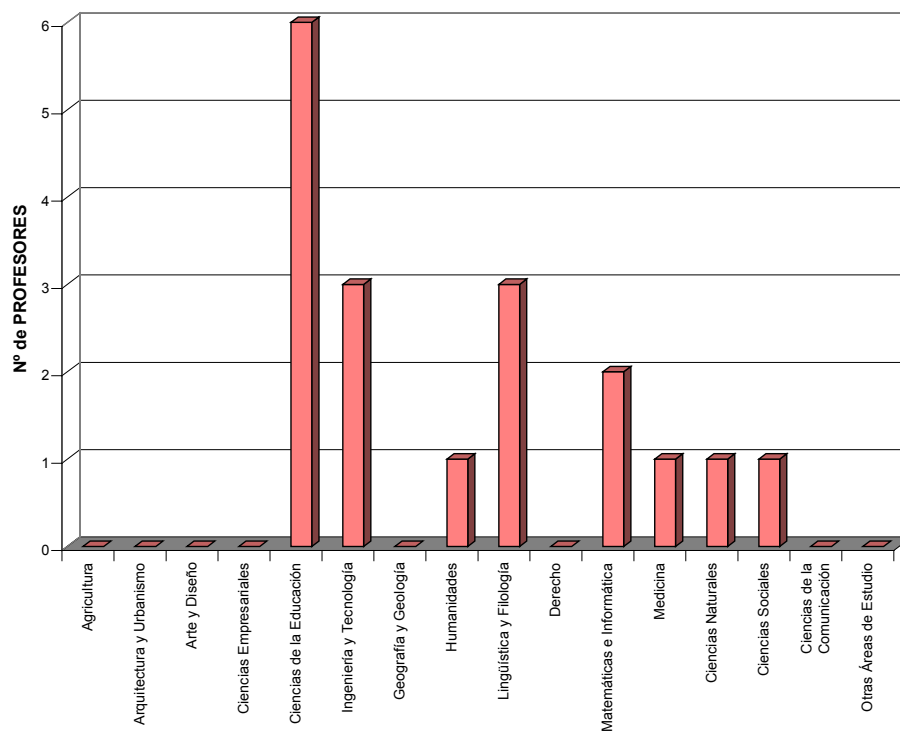


**MOVILIDAD DE PROFESORES SÓCRATES / ERASMUS DE ESPAÑA**  
**NÚMERO DE PROFESORES POR ÁREA DE ESTUDIO EN EL PAÍS DE DESTINO.**  
**CURSO 2004-2005**

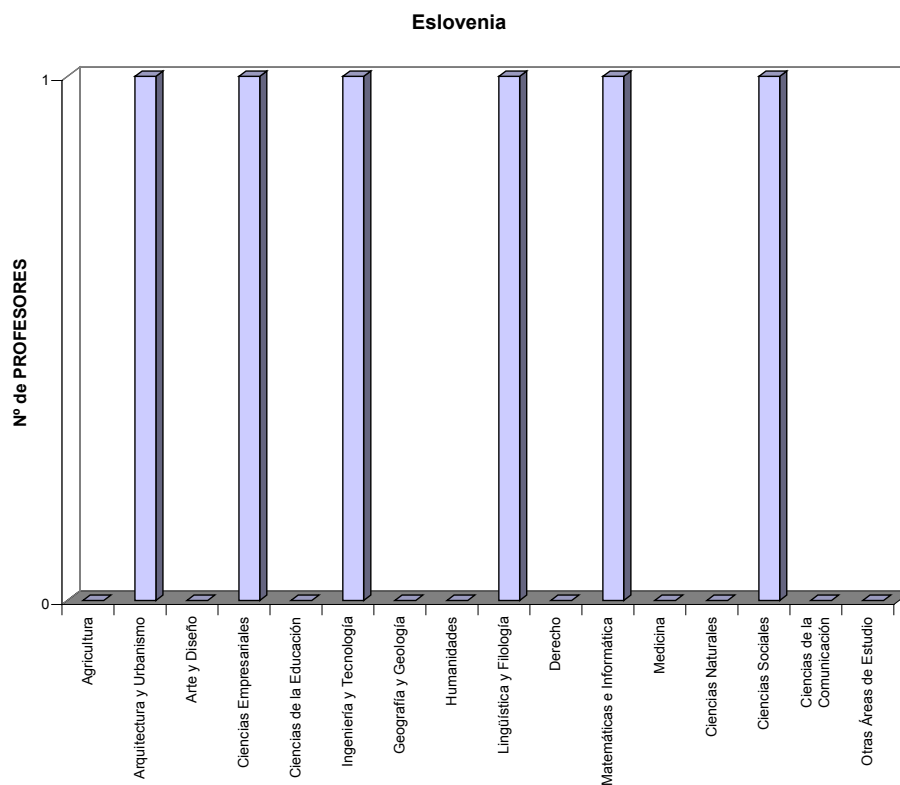
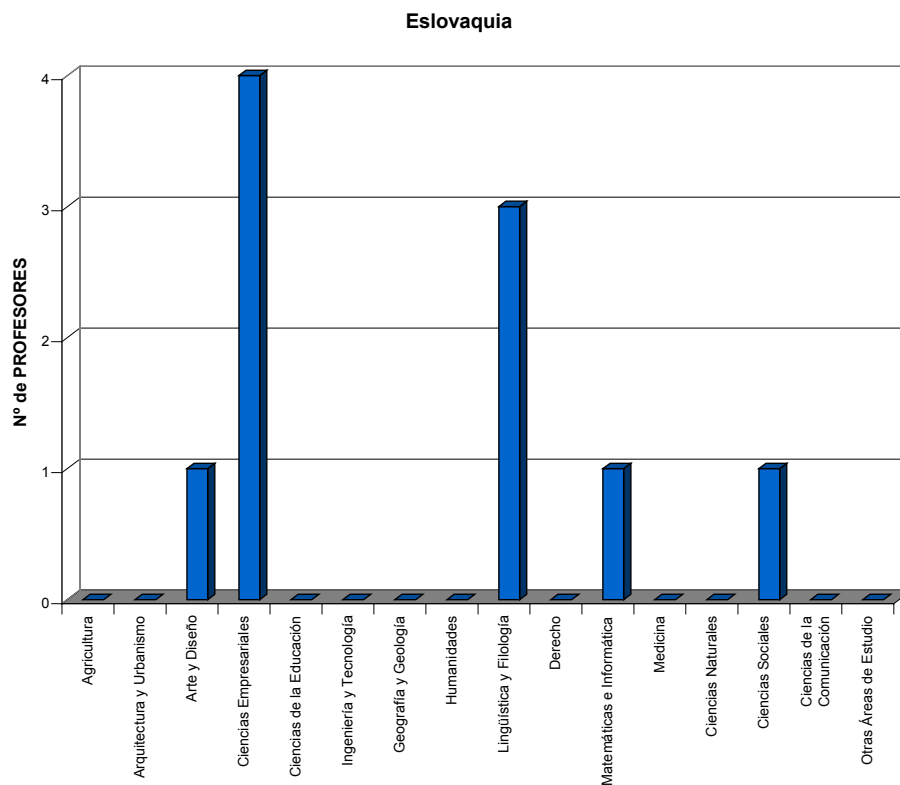
Chipre



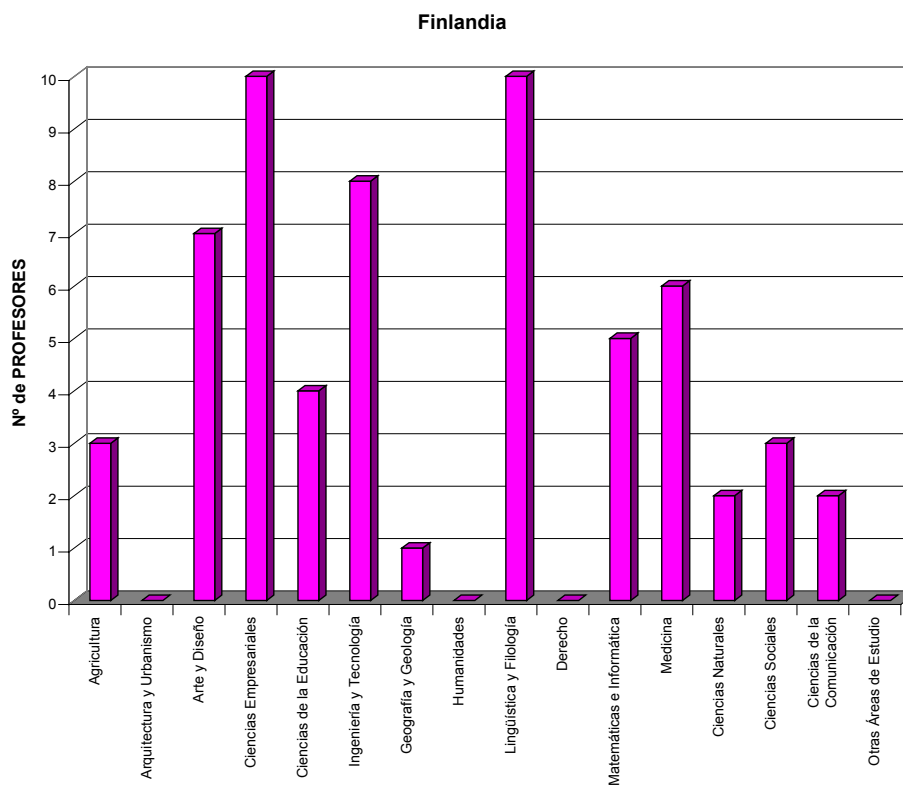
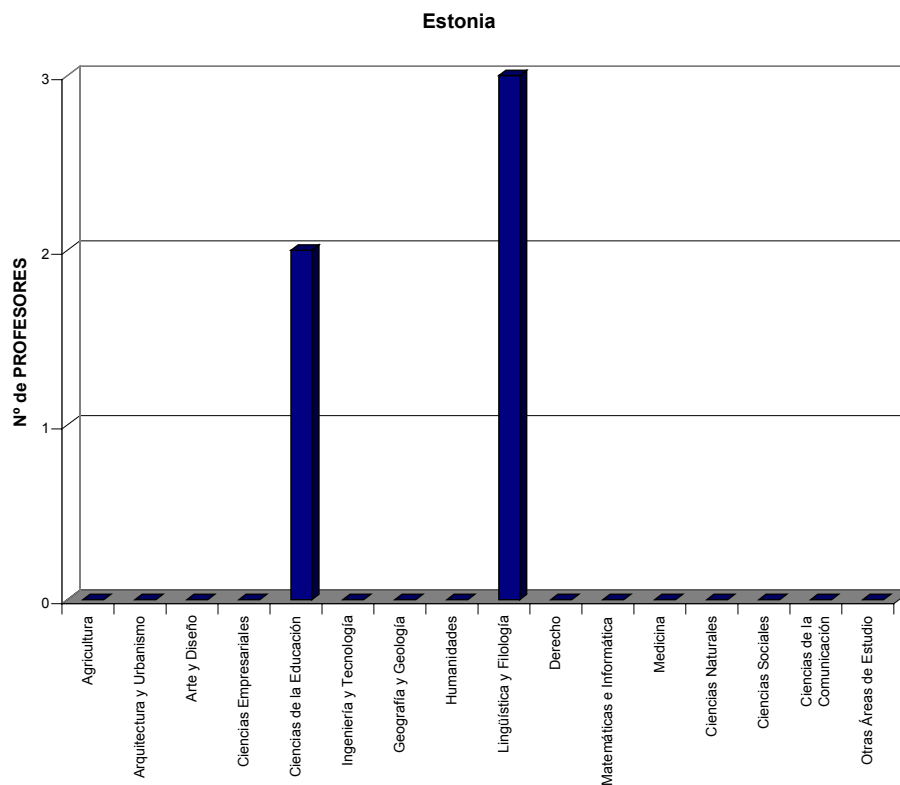
Dinamarca



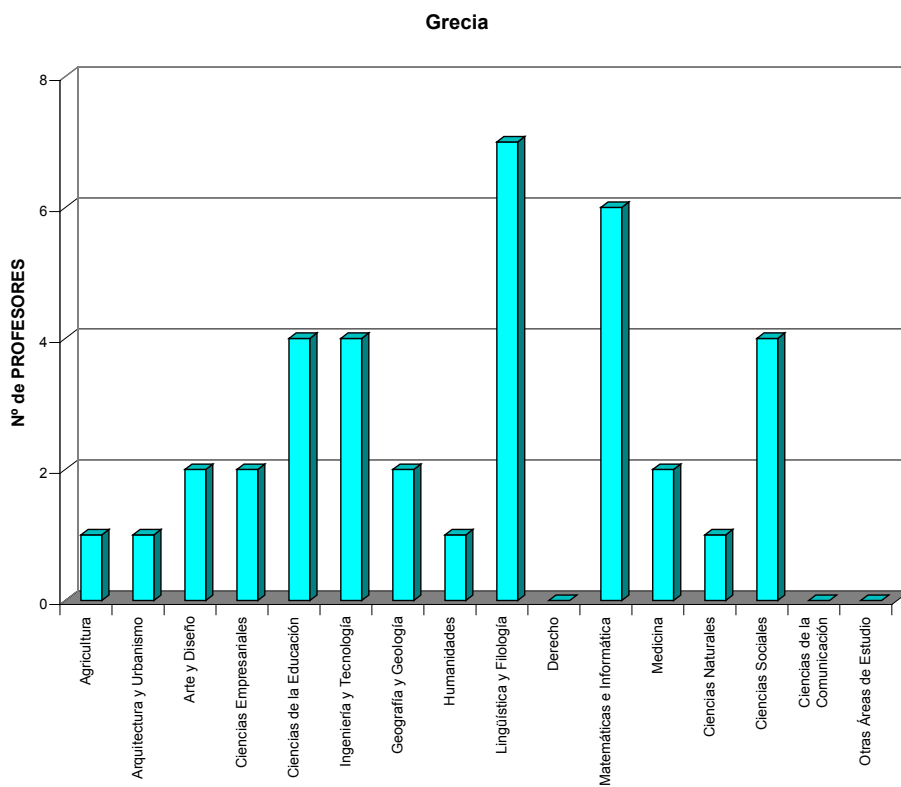
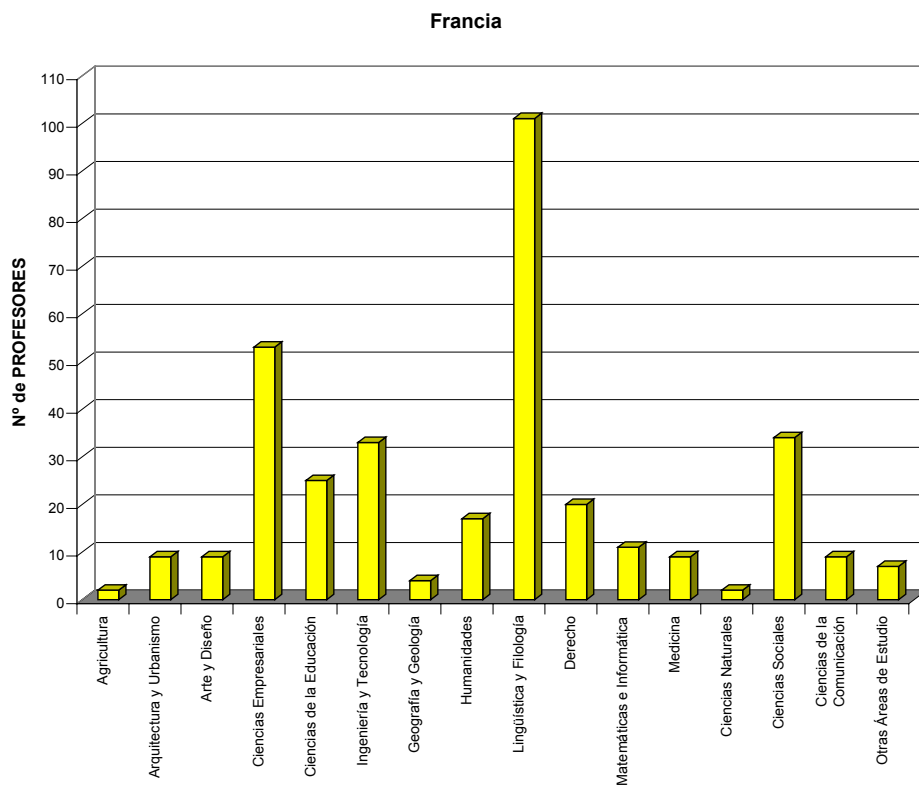
**MOVILIDAD DE PROFESORES SÓCRATES / ERASMUS DE ESPAÑA**  
**NÚMERO DE PROFESORES POR ÁREA DE ESTUDIO EN EL PAÍS DE DESTINO.**  
**CURSO 2004-2005**



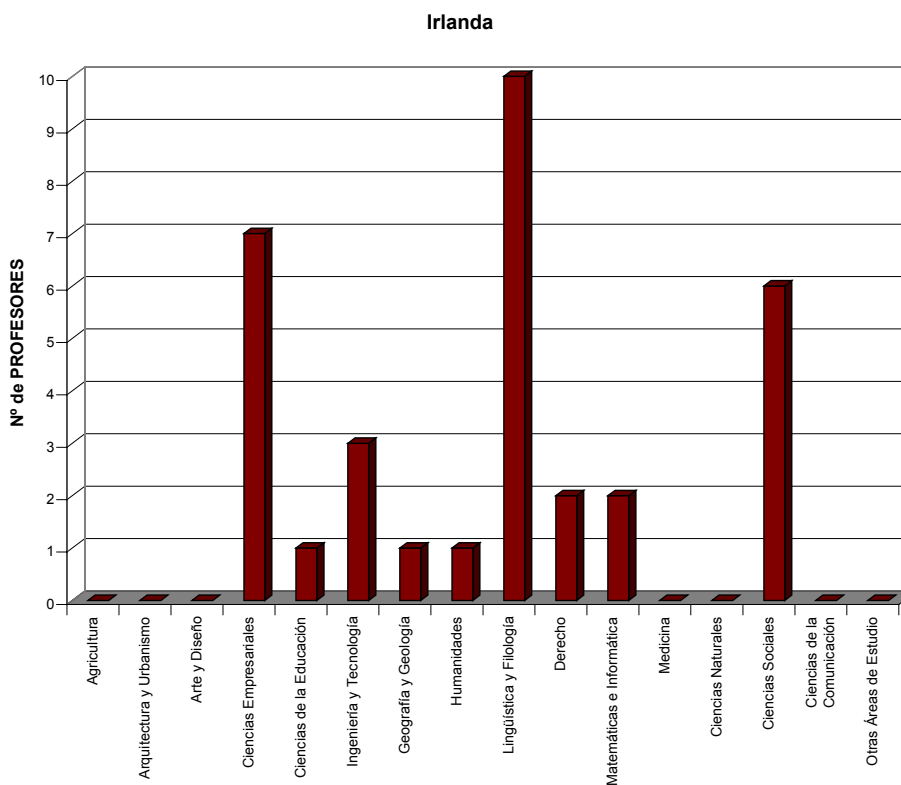
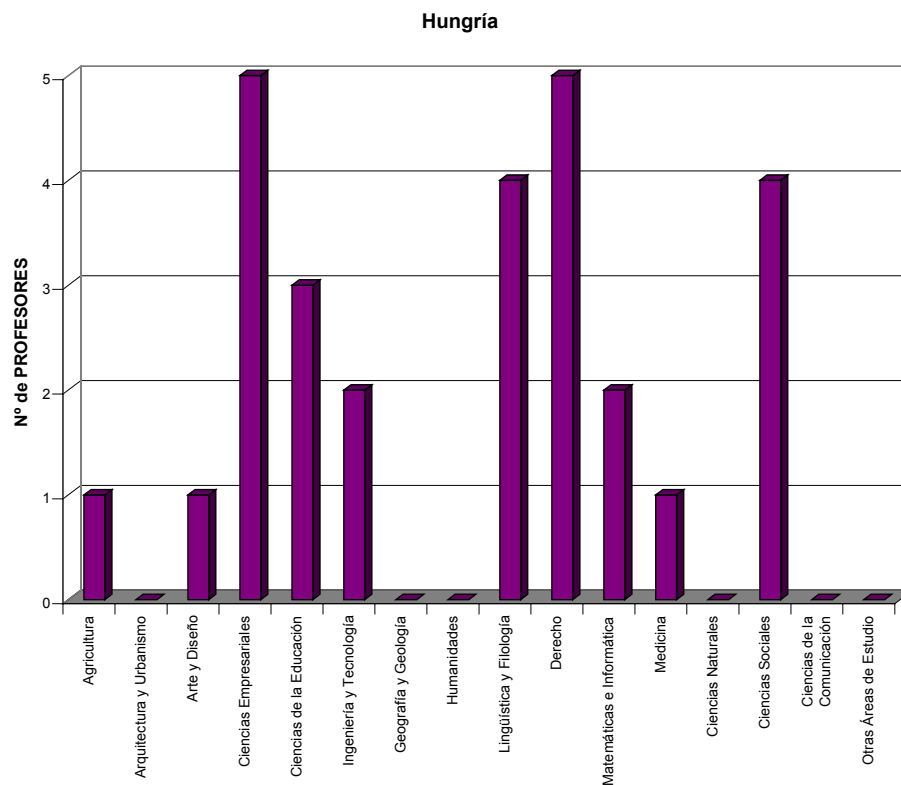
**MOVILIDAD DE PROFESORES SÓCRATES / ERASMUS DE ESPAÑA**  
**NÚMERO DE PROFESORES POR ÁREA DE ESTUDIO EN EL PAÍS DE DESTINO.**  
**CURSO 2004-2005**



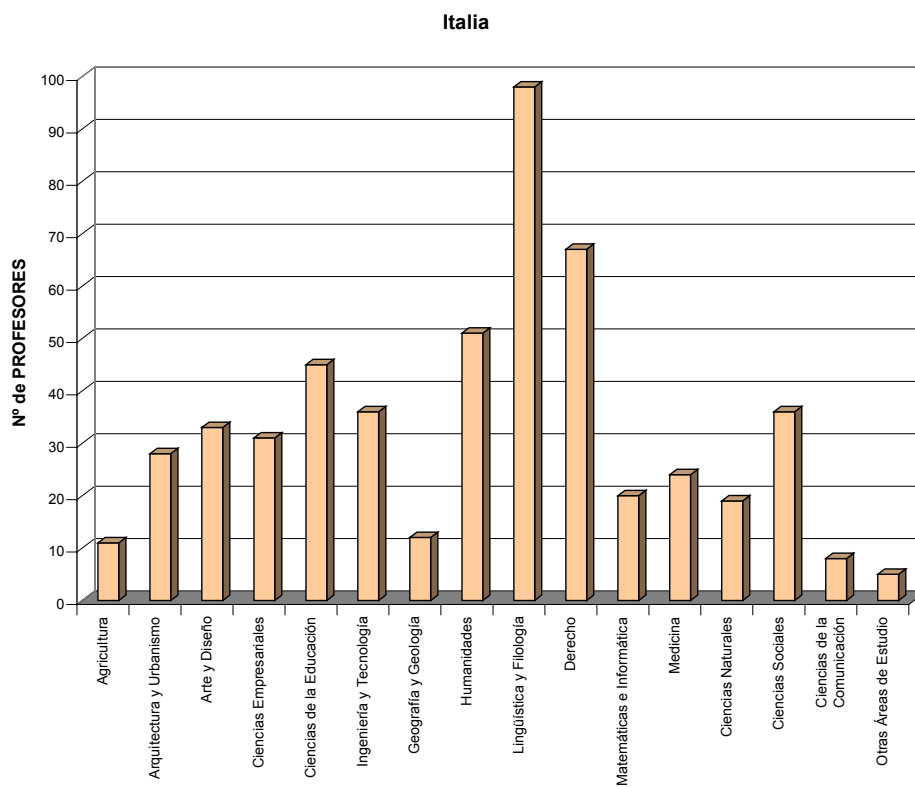
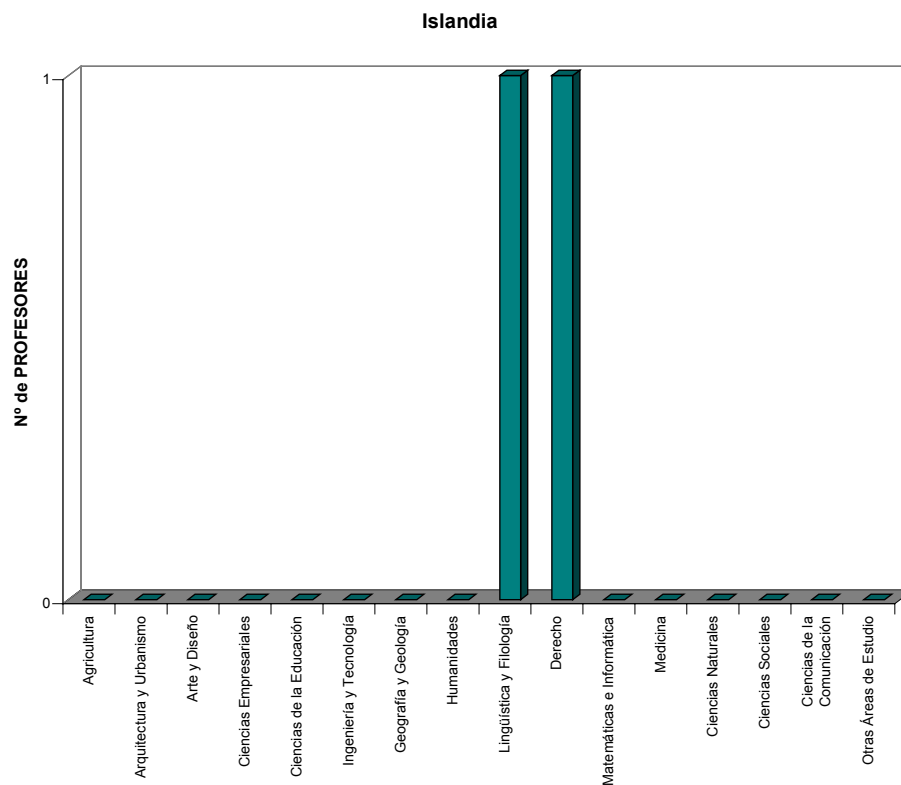
**MOVILIDAD DE PROFESORES SÓCRATES / ERASMUS DE ESPAÑA**  
**NÚMERO DE PROFESORES POR ÁREA DE ESTUDIO EN EL PAÍS DE DESTINO.**  
**CURSO 2004-2005**



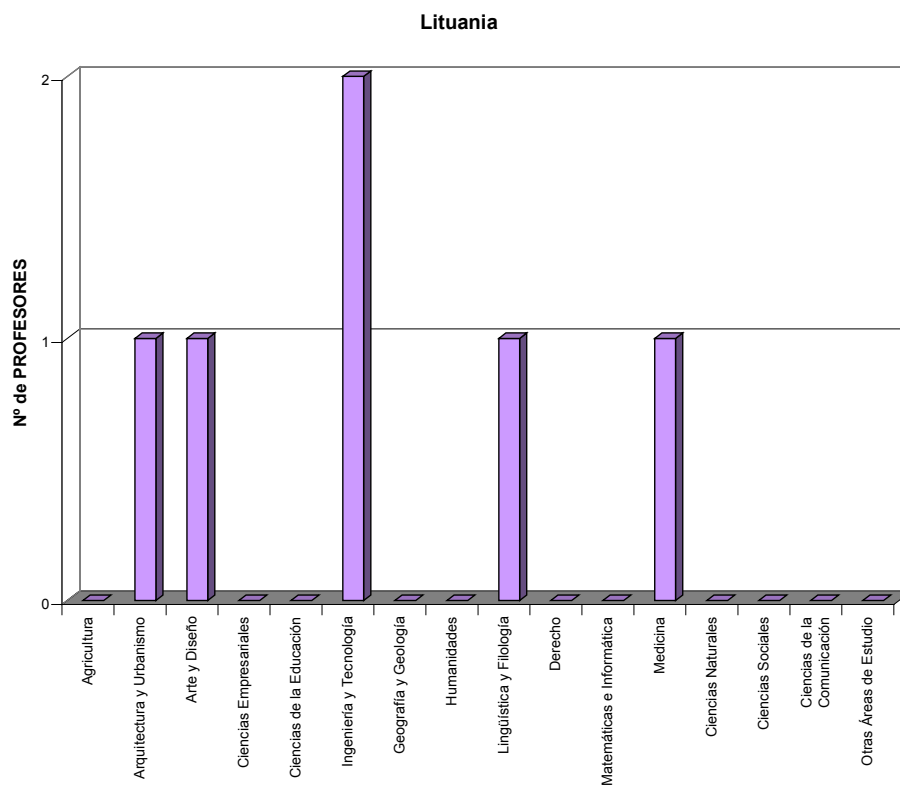
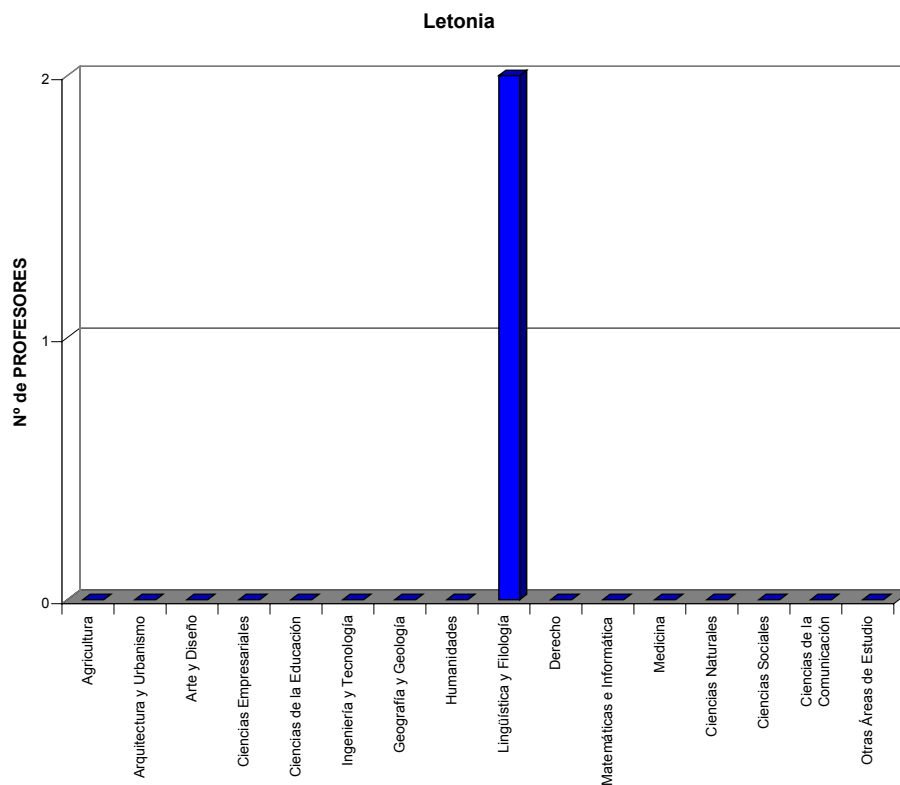
**MOVILIDAD DE PROFESORES SÓCRATES / ERASMUS DE ESPAÑA**  
**NÚMERO DE PROFESORES POR ÁREA DE ESTUDIO EN EL PAÍS DE DESTINO.**  
**CURSO 2004-2005**



**MOVILIDAD DE PROFESORES SÓCRATES / ERASMUS DE ESPAÑA**  
**NÚMERO DE PROFESORES POR ÁREA DE ESTUDIO EN EL PAÍS DE DESTINO.**  
**CURSO 2004-2005**



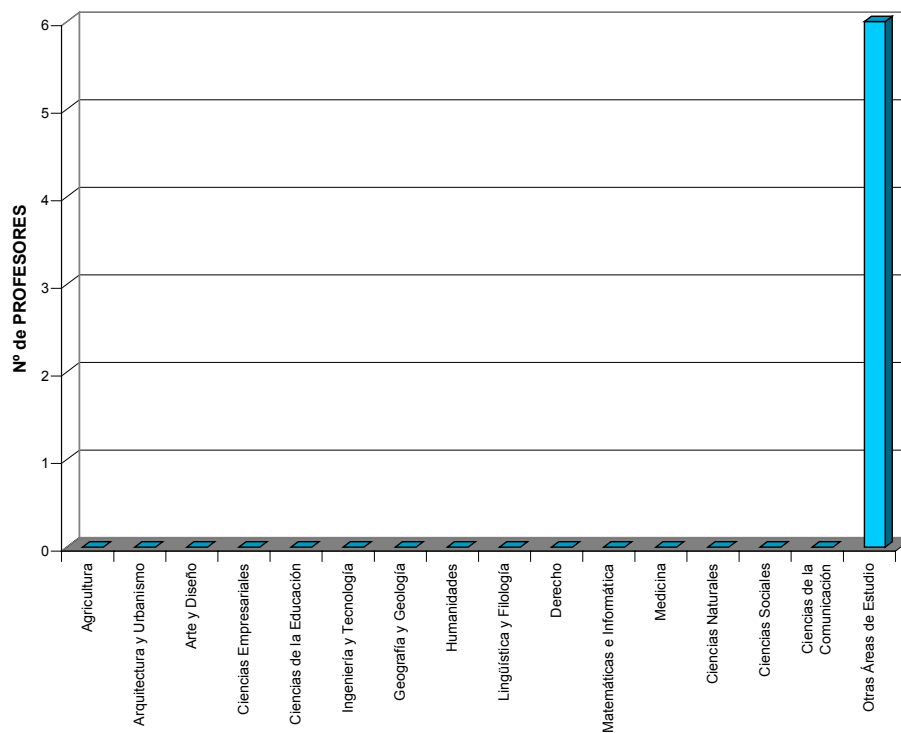
**MOVILIDAD DE PROFESORES SÓCRATES / ERASMUS DE ESPAÑA**  
NÚMERO DE PROFESORES POR ÁREA DE ESTUDIO EN EL PAÍS DE DESTINO.  
CURSO 2004-2005



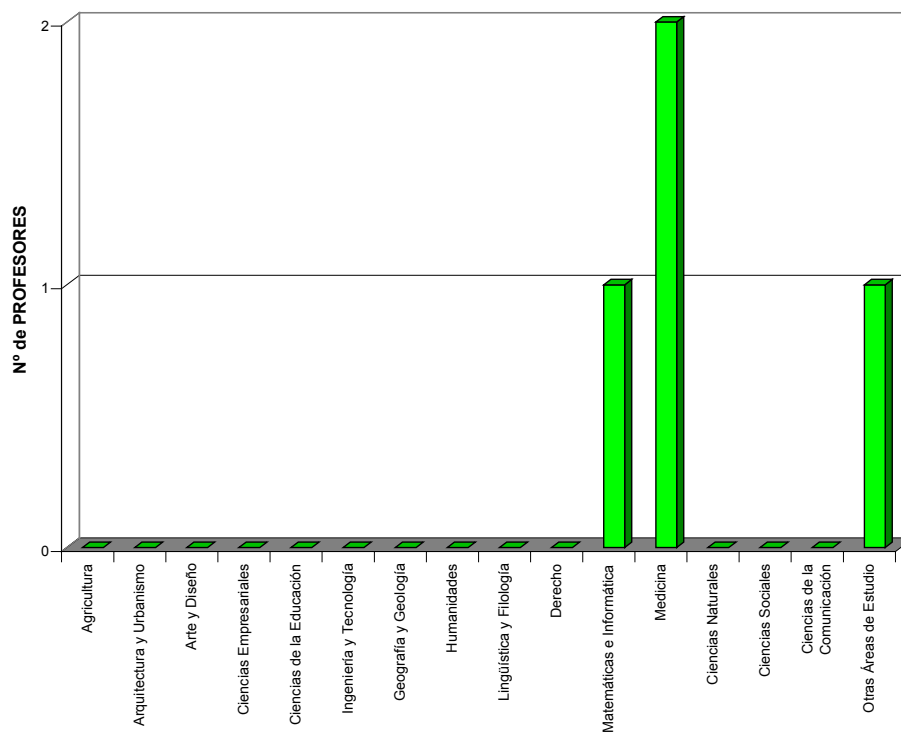


**MOVILIDAD DE PROFESORES SÓCRATES / ERASMUS DE ESPAÑA**  
**NÚMERO DE PROFESORES POR ÁREA DE ESTUDIO EN EL PAÍS DE DESTINO.**  
**CURSO 2004-2005**

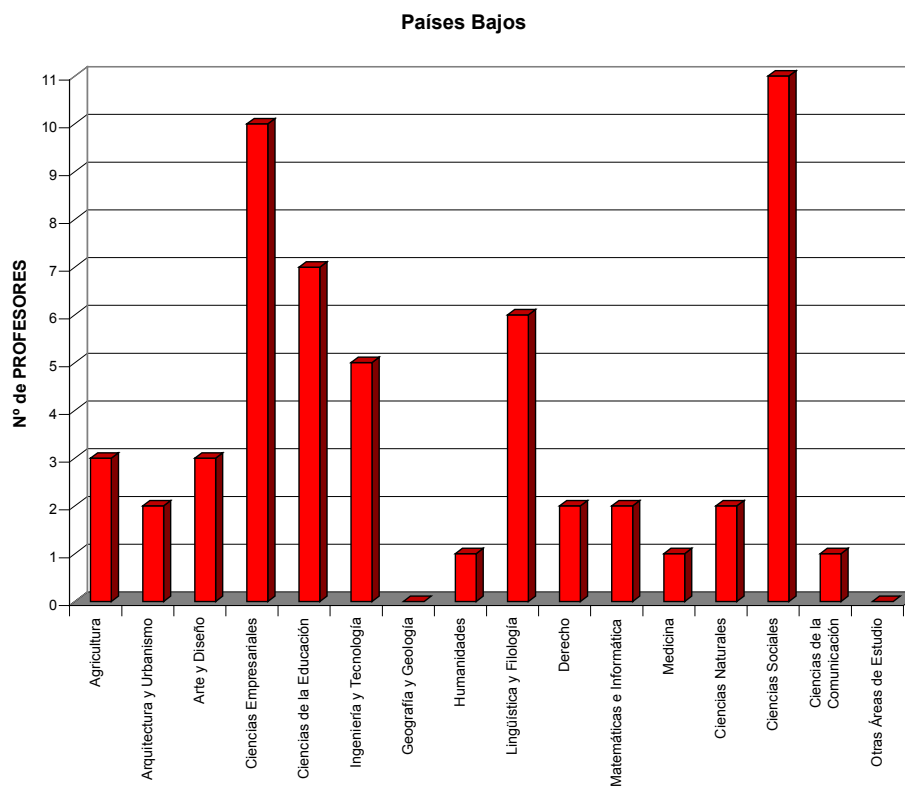
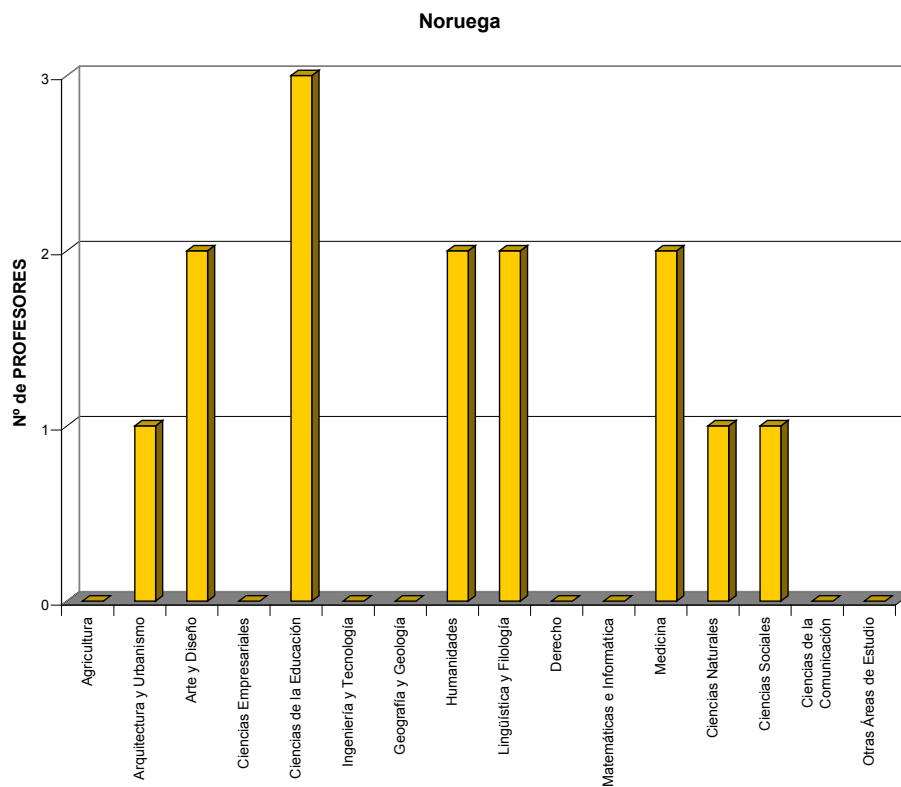
Luxemburgo



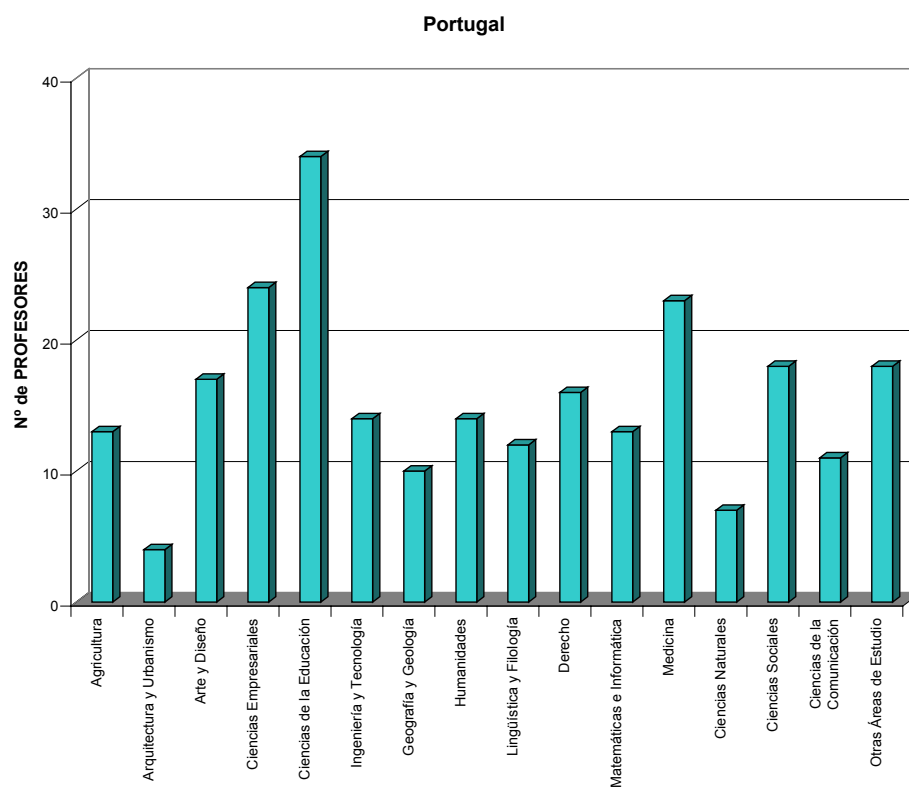
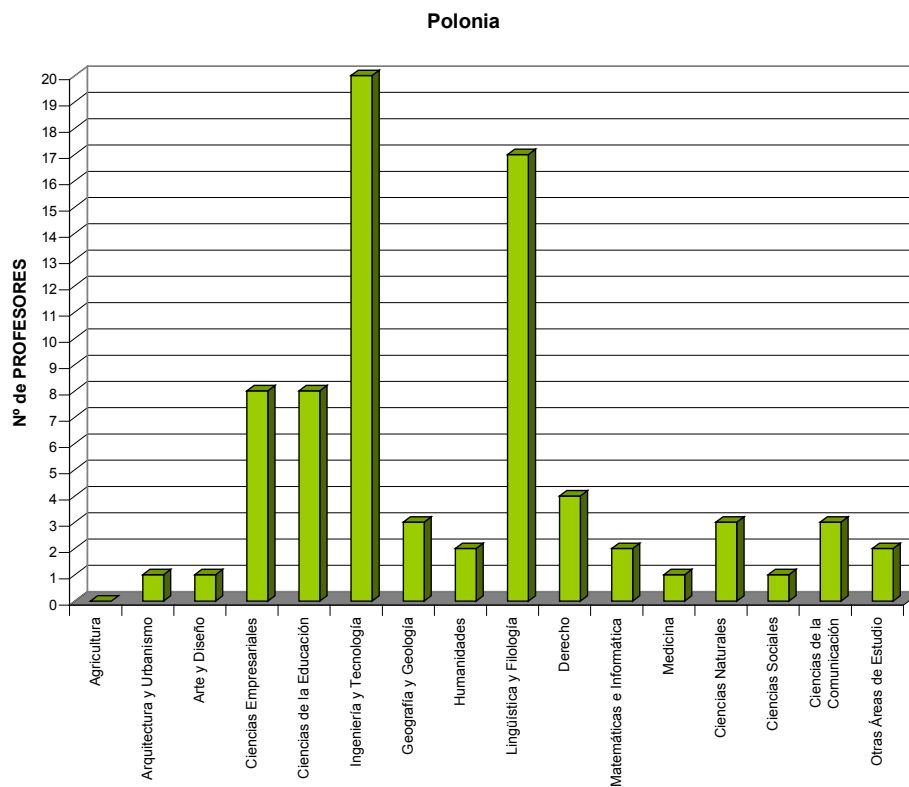
Malta



**MOVILIDAD DE PROFESORES SÓCRATES / ERASMUS DE ESPAÑA**  
**NÚMERO DE PROFESORES POR ÁREA DE ESTUDIO EN EL PAÍS DE DESTINO.**  
**CURSO 2004-2005**



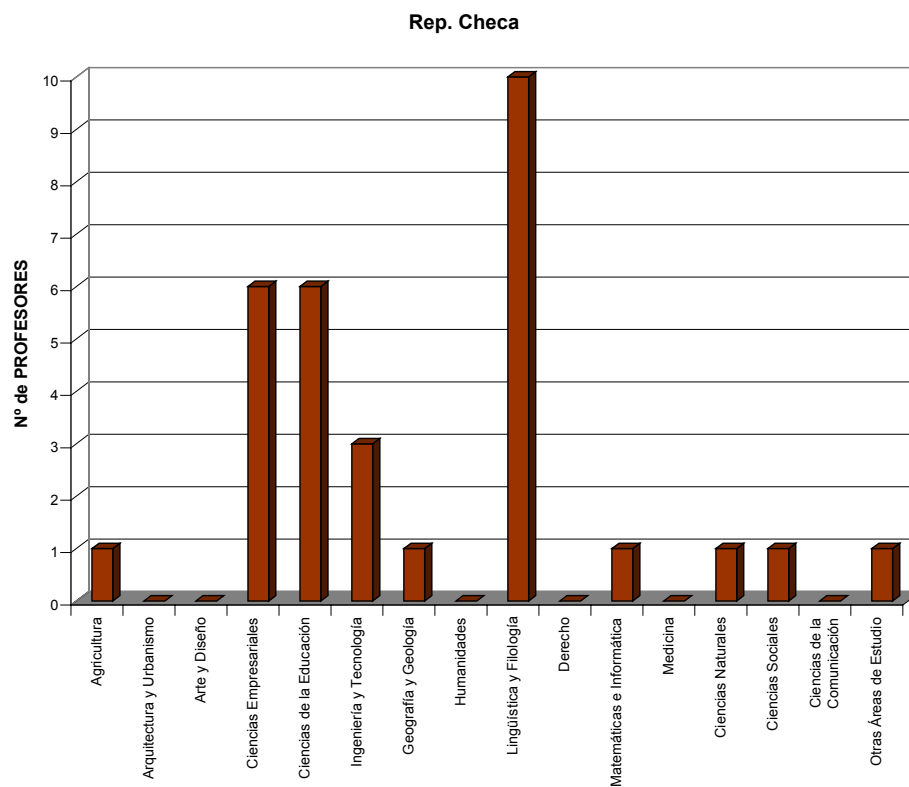
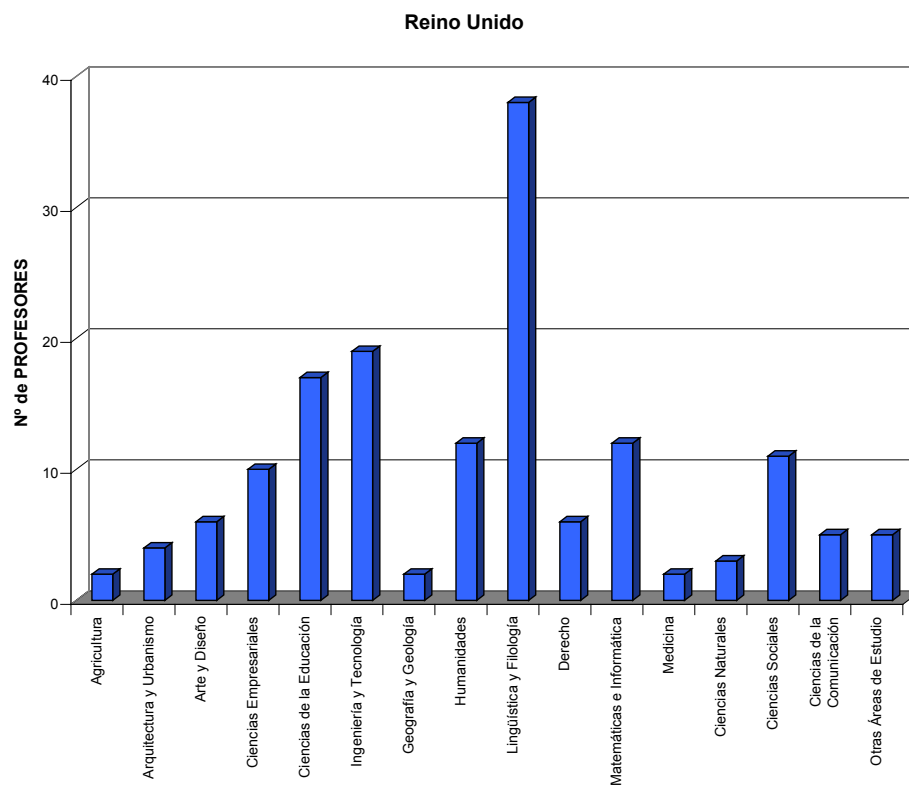
**MOVILIDAD DE PROFESORES SÓCRATES / ERASMUS DE ESPAÑA**  
**NÚMERO DE PROFESORES POR ÁREA DE ESTUDIO EN EL PAÍS DE DESTINO.**  
**CURSO 2004-2005**



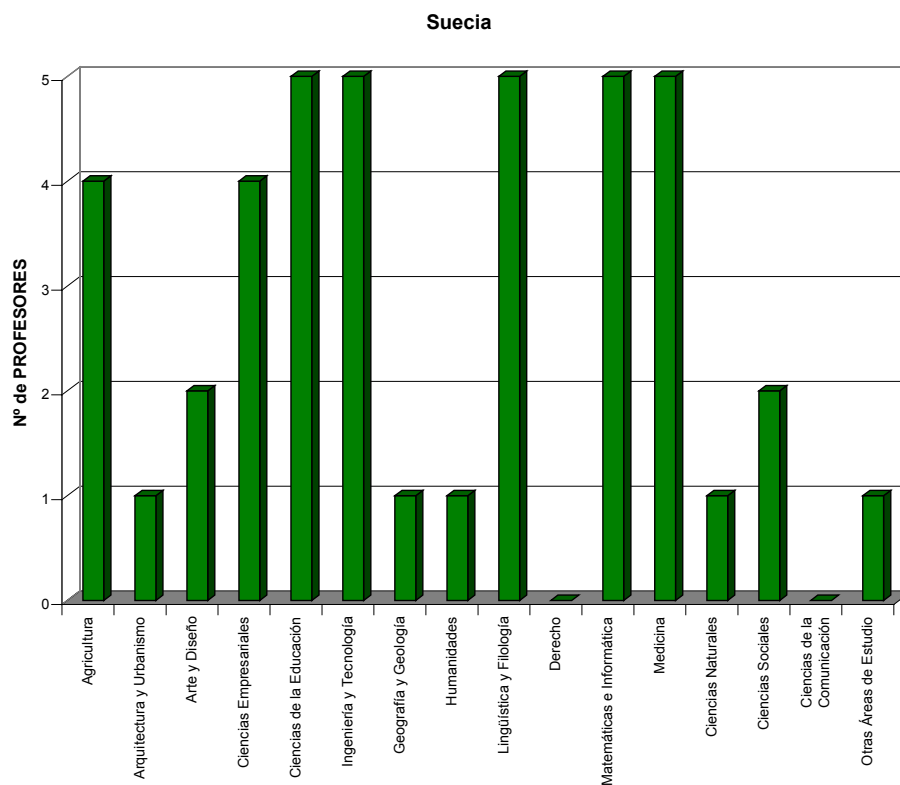
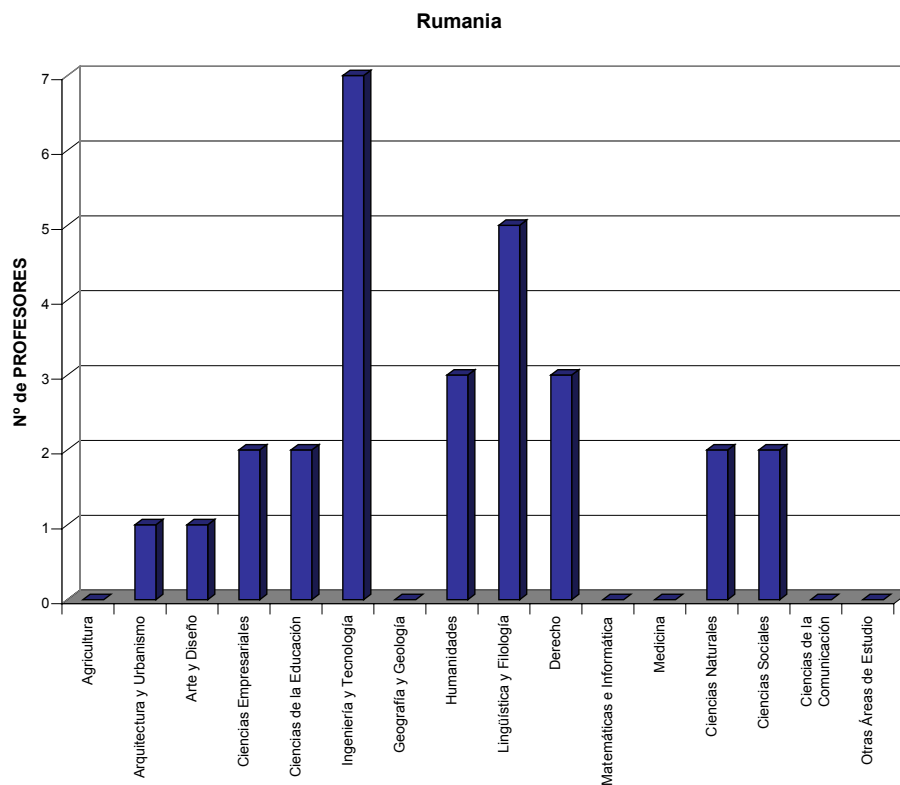
## MOVILIDAD DE PROFESORES SÓCRATES / ERASMUS DE ESPAÑA

NÚMERO DE PROFESORES POR ÁREA DE ESTUDIO EN EL PAÍS DE DESTINO.

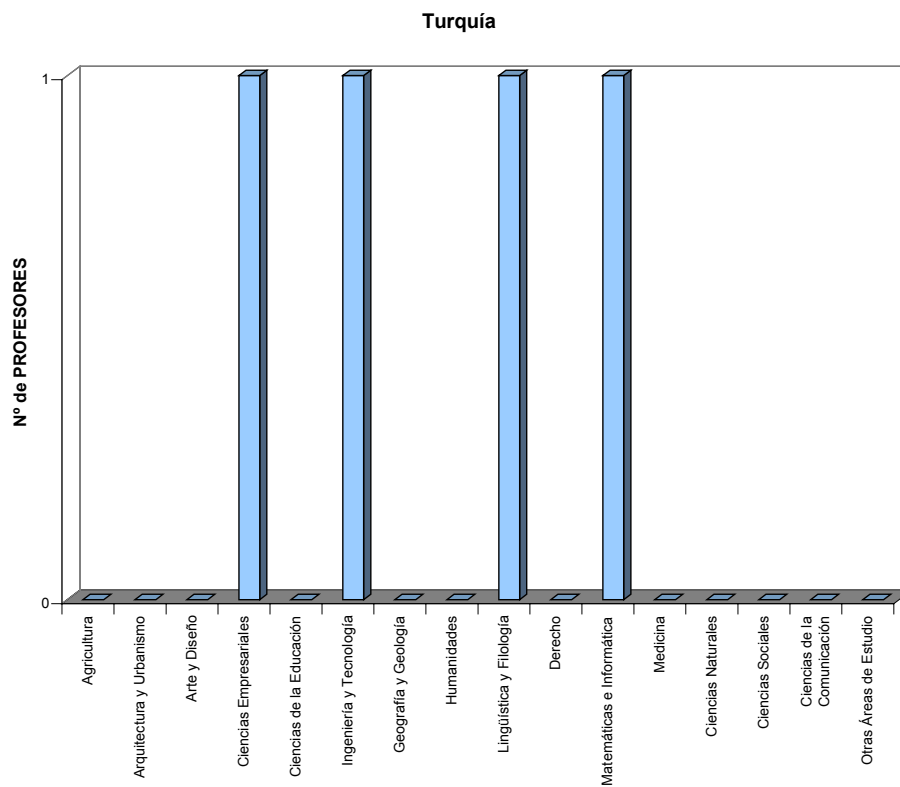
CURSO 2004-2005



**MOVILIDAD DE PROFESORES SÓCRATES / ERASMUS DE ESPAÑA**  
**NÚMERO DE PROFESORES POR ÁREA DE ESTUDIO EN EL PAÍS DE DESTINO.**  
**CURSO 2004-2005**



**MOVILIDAD DE PROFESORES SÓCRATES / ERASMUS DE ESPAÑA**  
NÚMERO DE PROFESORES POR ÁREA DE ESTUDIO EN EL PAÍS DE DESTINO.  
CURSO 2004-2005



**MOVILIDAD DE PROFESORES  
CURSO 2004/2005**

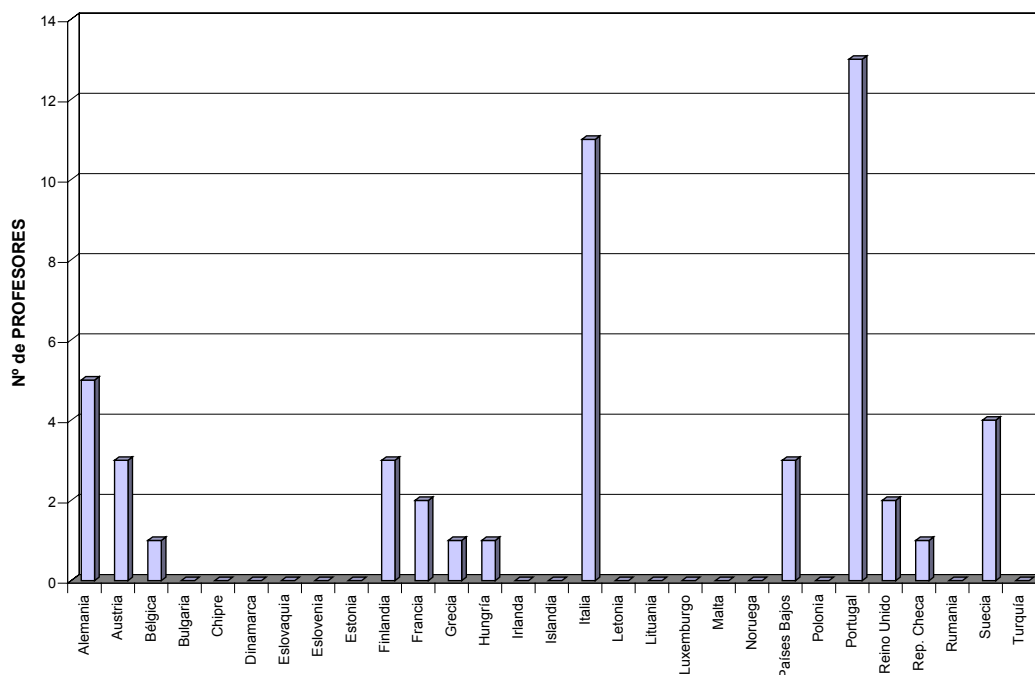
PROFESORES DE ESPAÑA POR PAÍS DE DESTINO PARA CADA ÁREA  
DE ESTUDIO



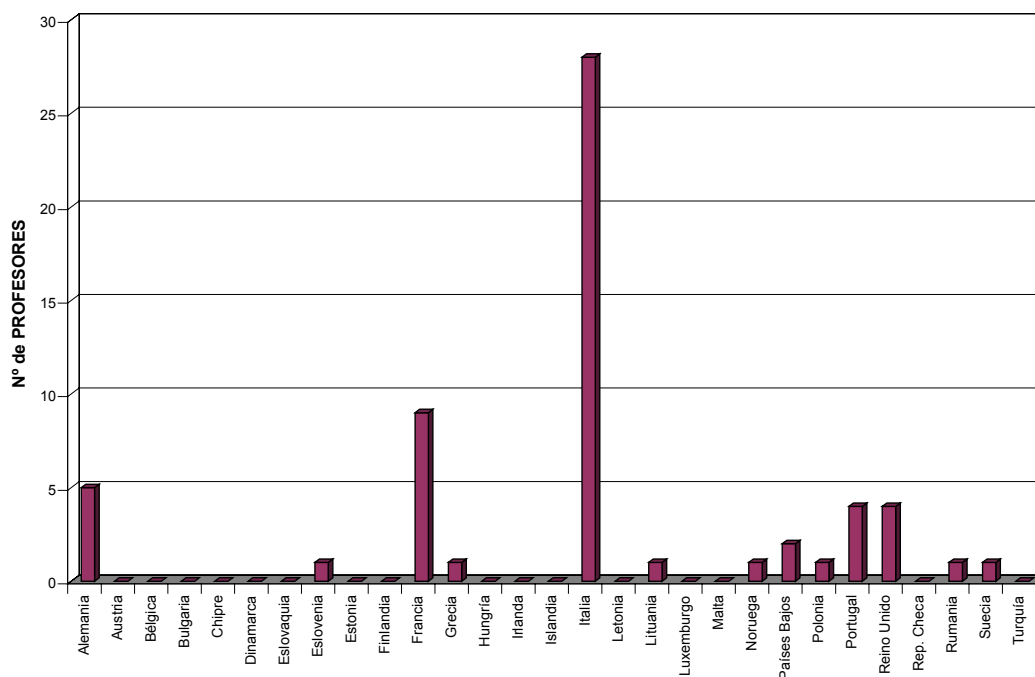


**MOVILIDAD DE PROFESORES SÓCRATES / ERASMUS DE ESPAÑA**  
**NÚMERO DE PROFESORES POR PAÍS DE DESTINO PARA CADA ÁREA DE ESTUDIO. CURSO 2004-2005**

Ciencias de la Agricultura

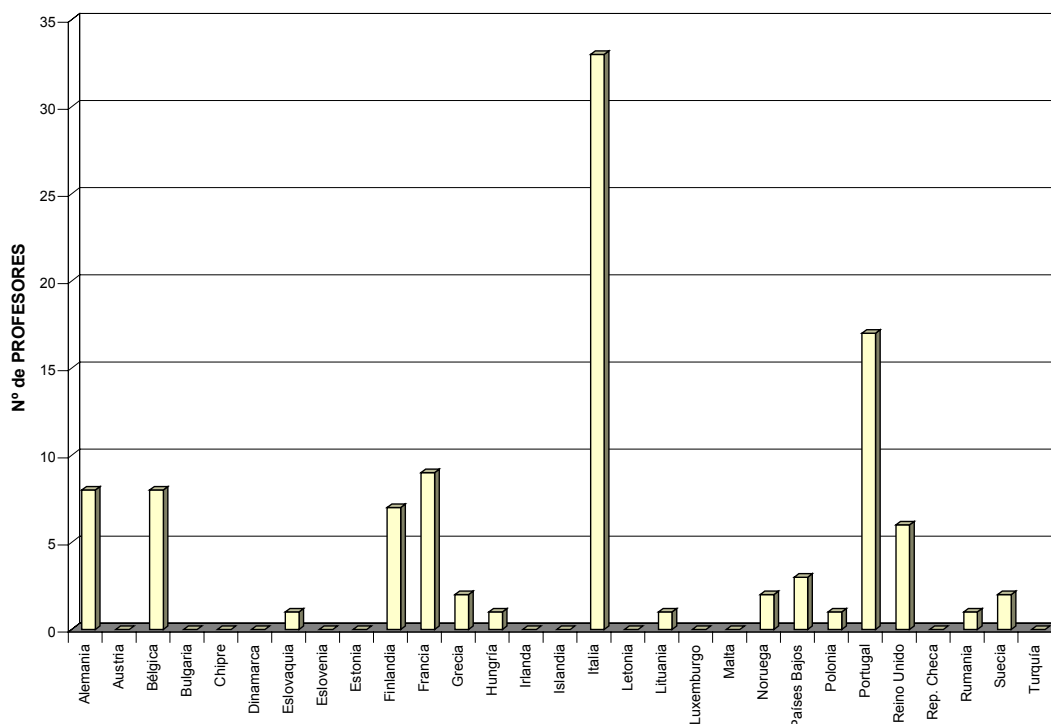


Arquitectura, Urbanismo y Ordenación Regional

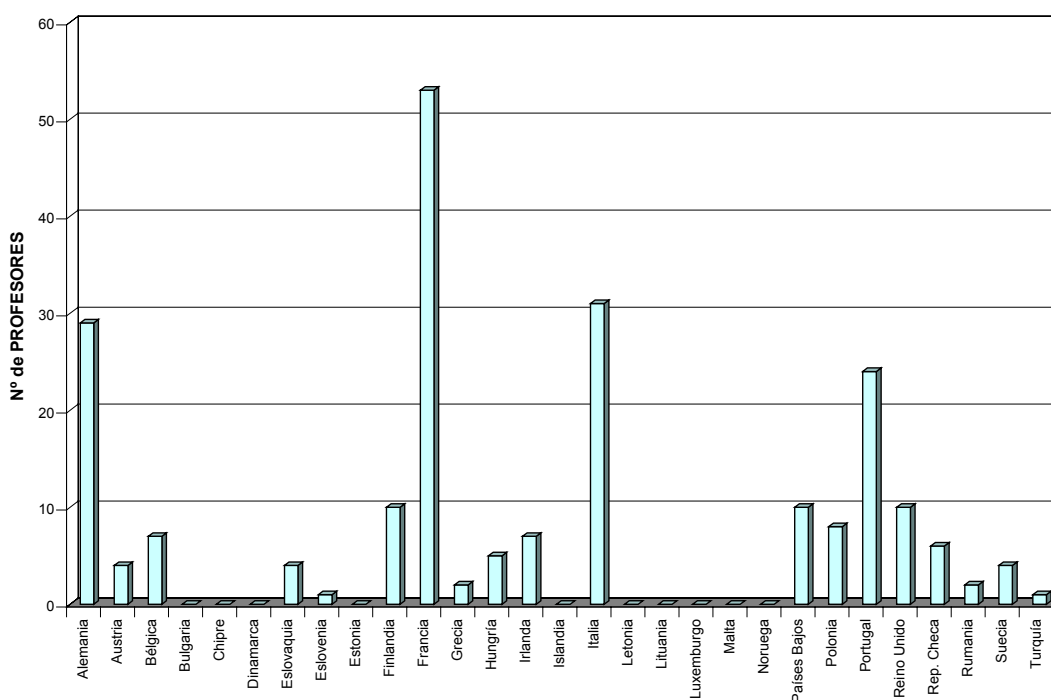


**MOVILIDAD DE PROFESORES SÓCRATES / ERASMUS DE ESPAÑA**  
**NÚMERO DE PROFESORES POR PAÍS DE DESTINO PARA CADA ÁREA DE ESTUDIO. CURSO 2004-2005**

**Artes y Diseño**



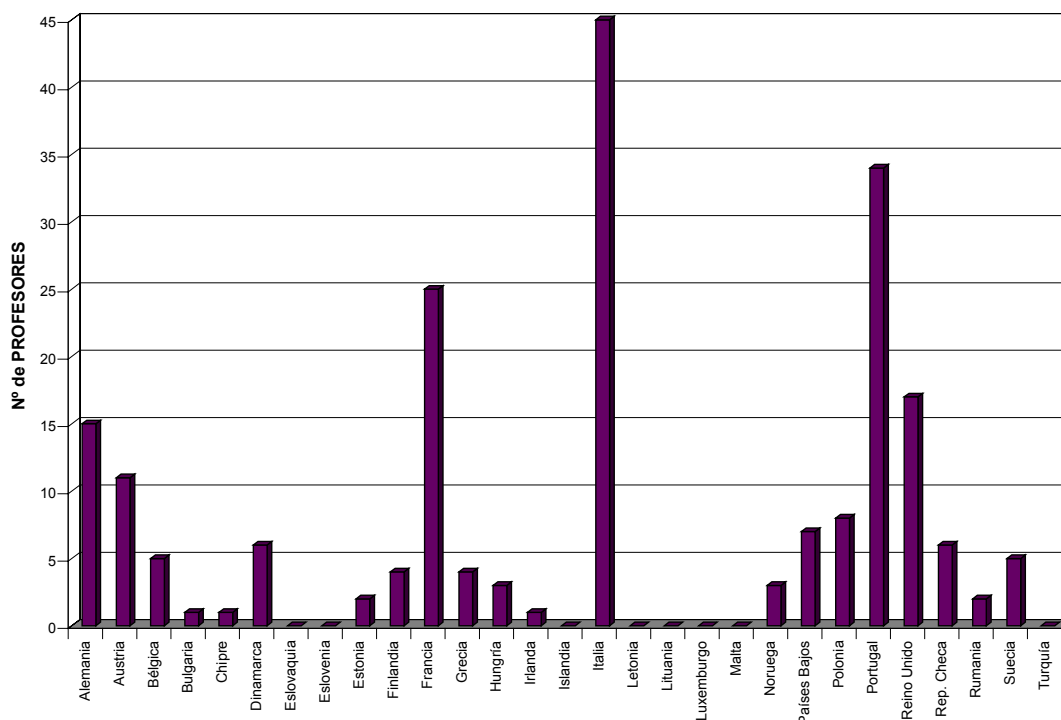
**Ciencias Empresariales**



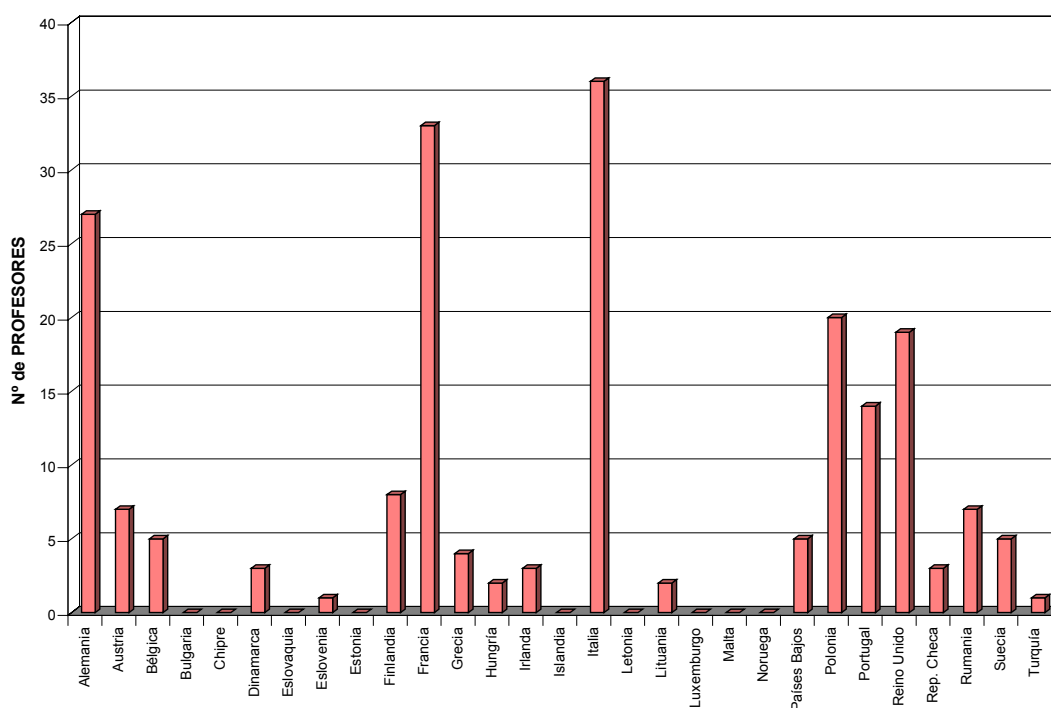
## MOVILIDAD DE PROFESORES SÓCRATES / ERASMUS DE ESPAÑA

### NÚMERO DE PROFESORES POR PAÍS DE DESTINO PARA CADA ÁREA DE ESTUDIO. CURSO 2004-2005

Ciencias de la Educación y Formación del Profesorado

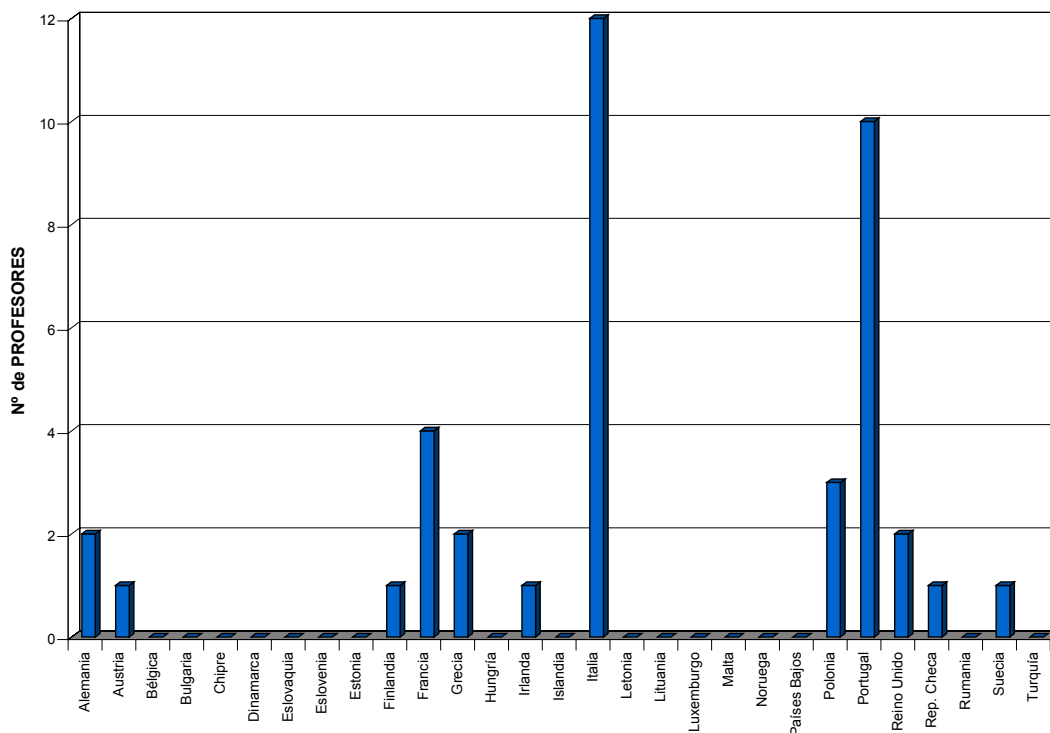


Ingeniería y Tecnología

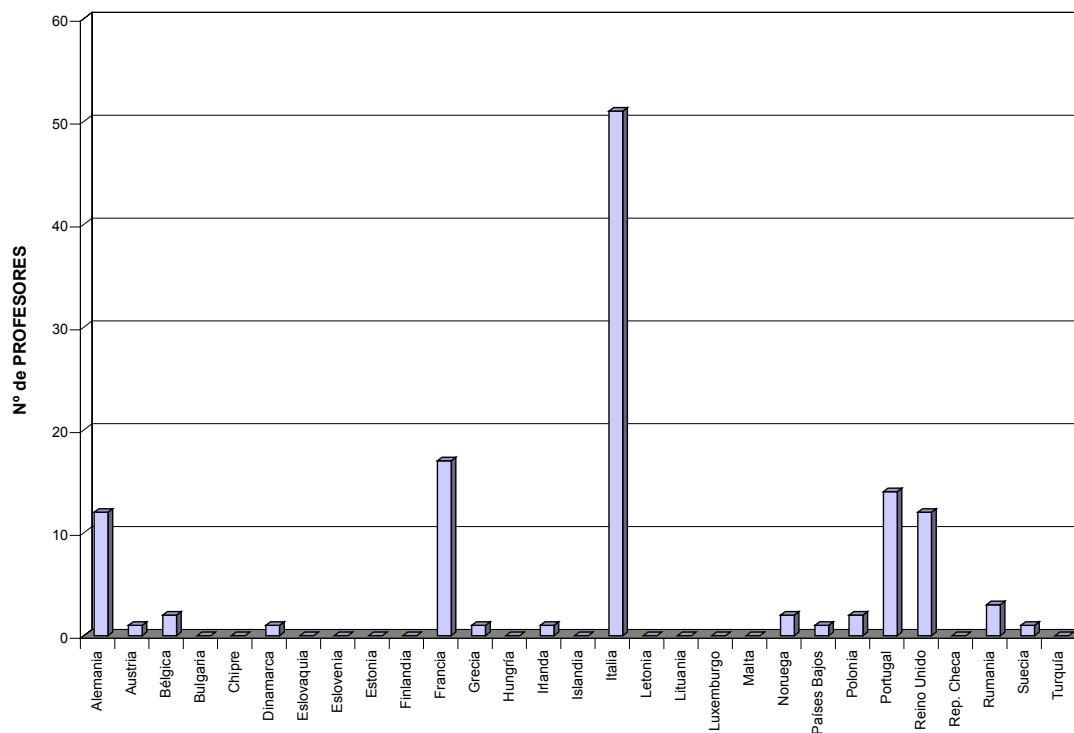


**MOVILIDAD DE PROFESORES SÓCRATES / ERASMUS DE ESPAÑA**  
**NÚMERO DE PROFESORES POR PAÍS DE DESTINO PARA CADA ÁREA DE ESTUDIO. CURSO 2004-2005**

**Geografía y Geología**

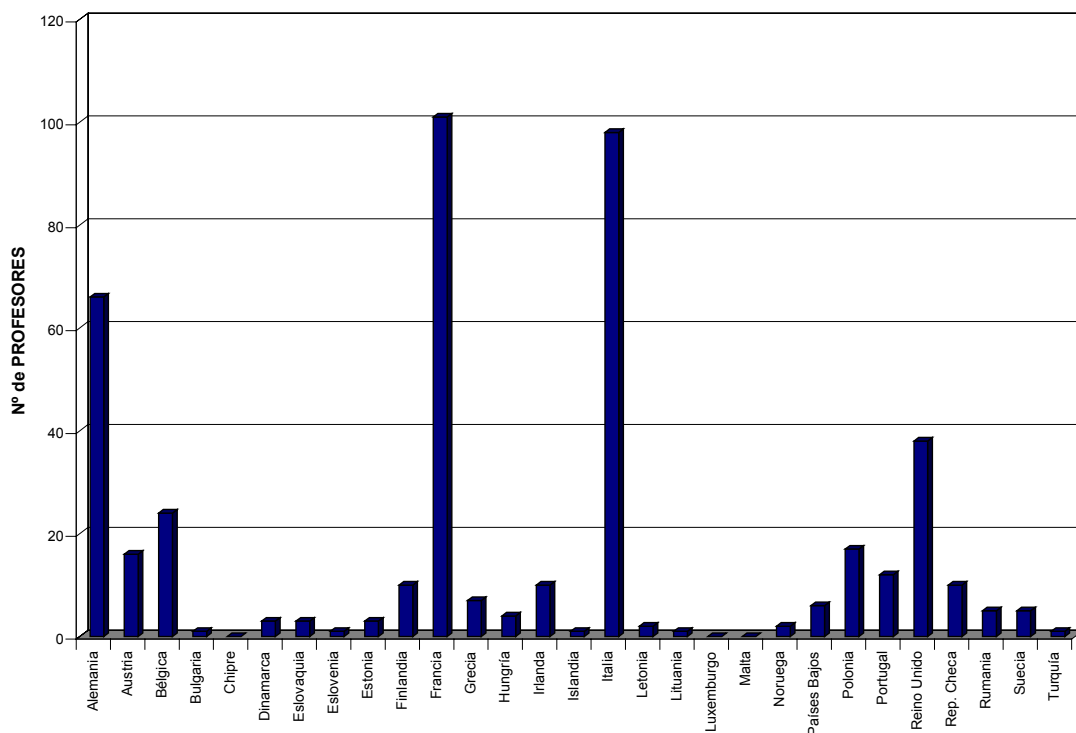


**Humanidades**

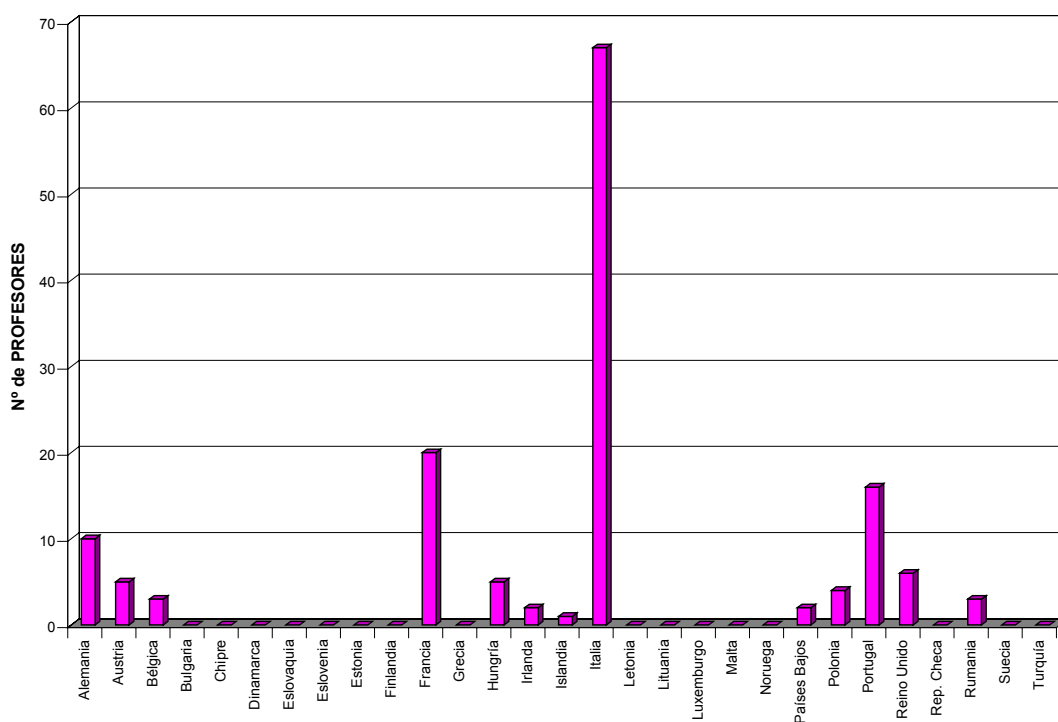


**MOVILIDAD DE PROFESORES SÓCRATES / ERASMUS DE ESPAÑA**  
**NÚMERO DE PROFESORES POR PAÍS DE DESTINO PARA CADA ÁREA DE ESTUDIO. CURSO 2004-2005**

**Lingüística y Filología**



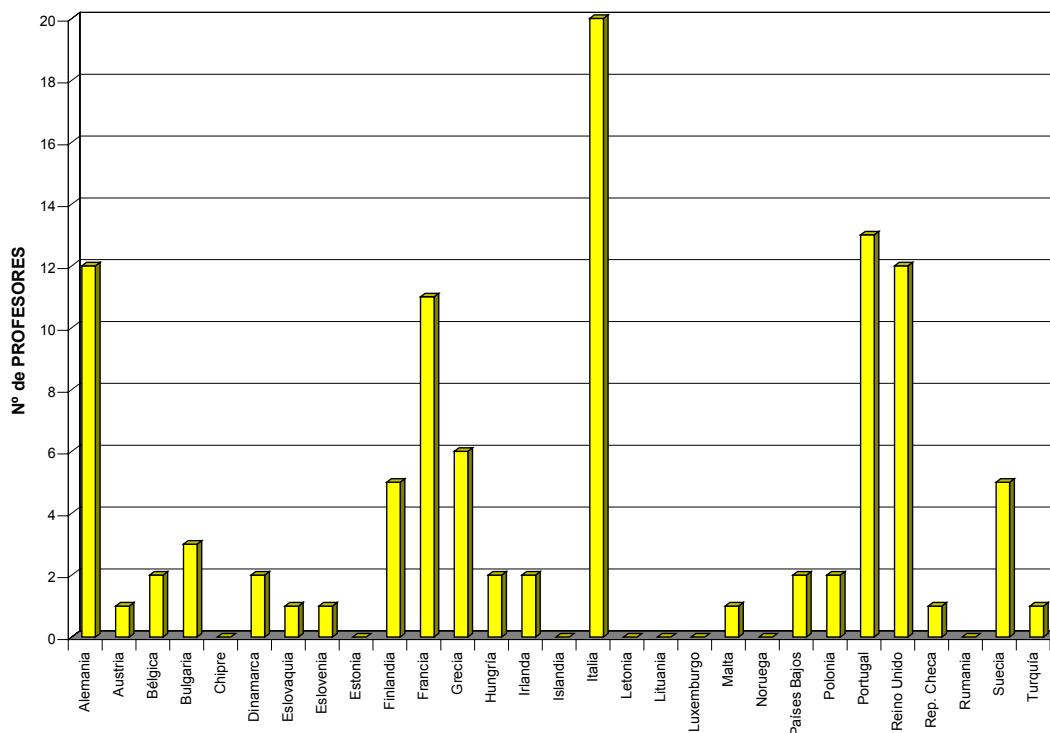
**Derecho**



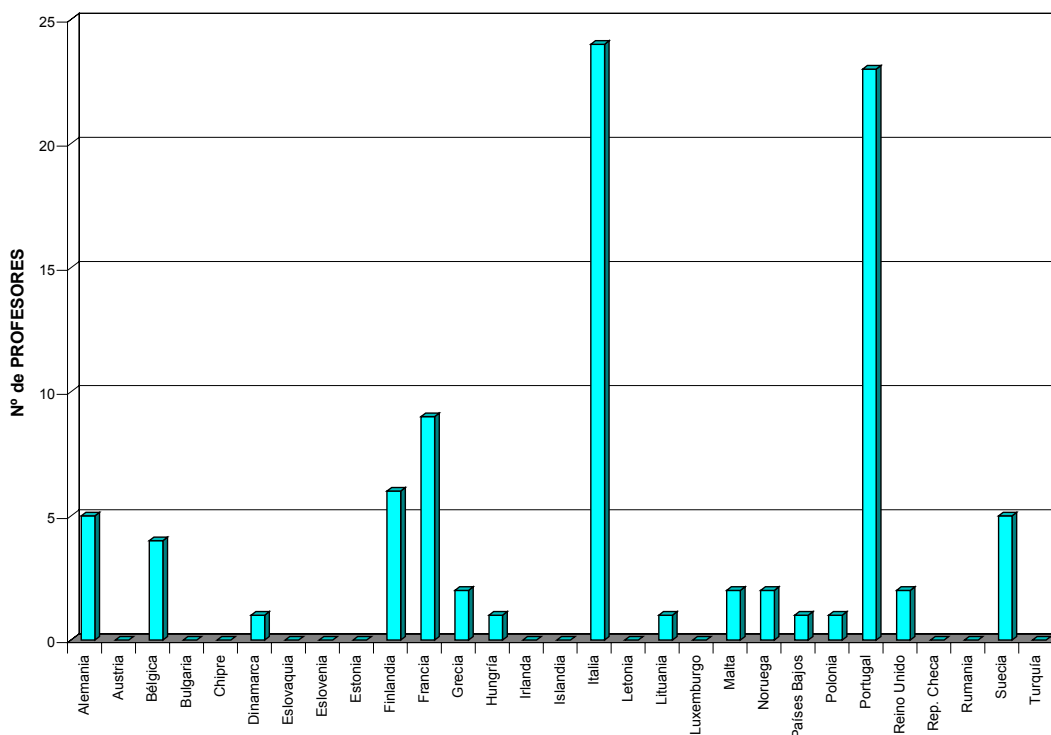
# MOVILIDAD DE PROFESORES SÓCRATES / ERASMUS DE ESPAÑA

## NÚMERO DE PROFESORES POR PAÍS DE DESTINO PARA CADA ÁREA DE ESTUDIO. CURSO 2004-2005

### Matemáticas e Informática

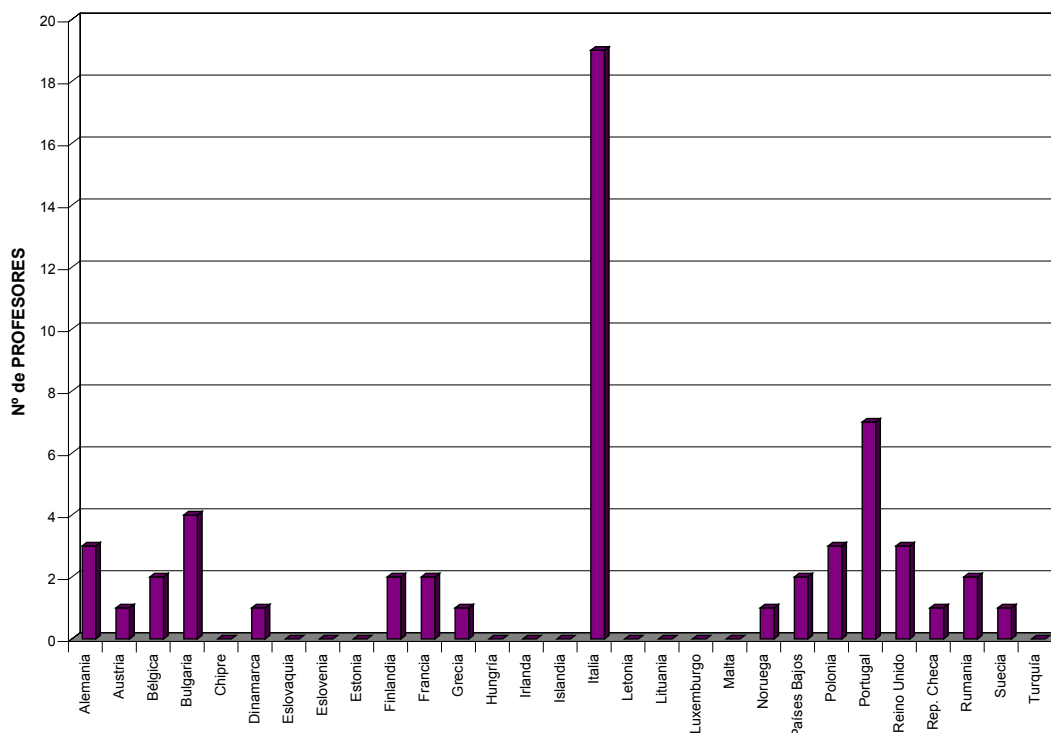


### Ciencias Médicas

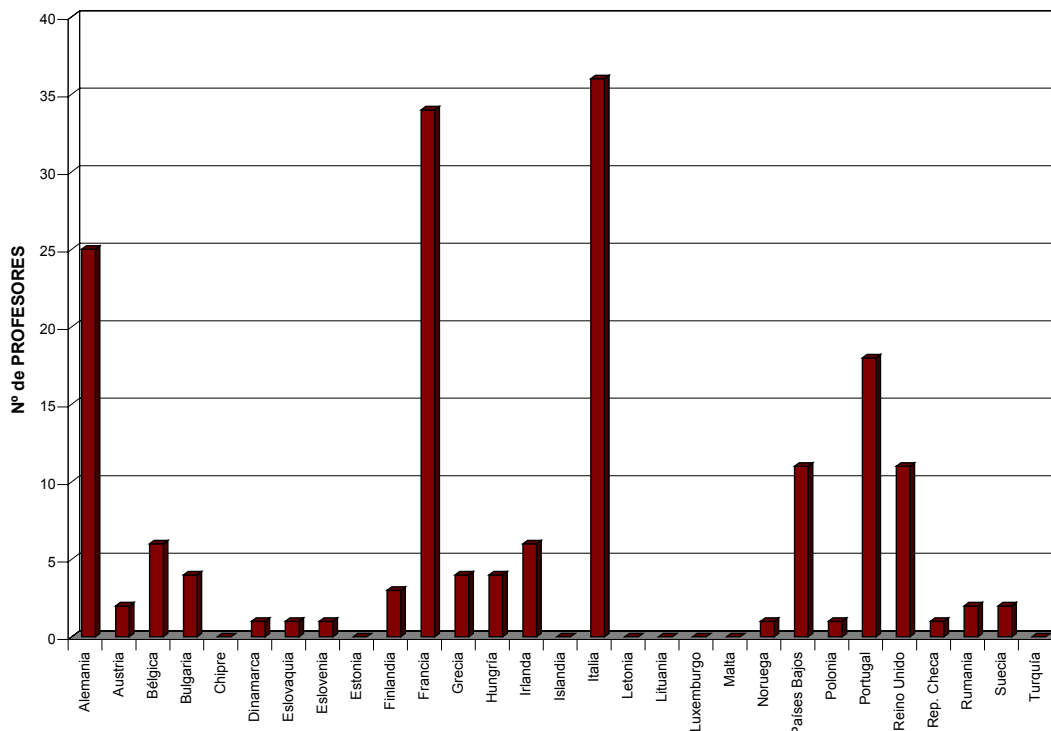


**MOVILIDAD DE PROFESORES SÓCRATES / ERASMUS DE ESPAÑA**  
**NÚMERO DE PROFESORES POR PAÍS DE DESTINO PARA CADA ÁREA DE**  
**ESTUDIO. CURSO 2004-2005**

## Ciencias Naturales



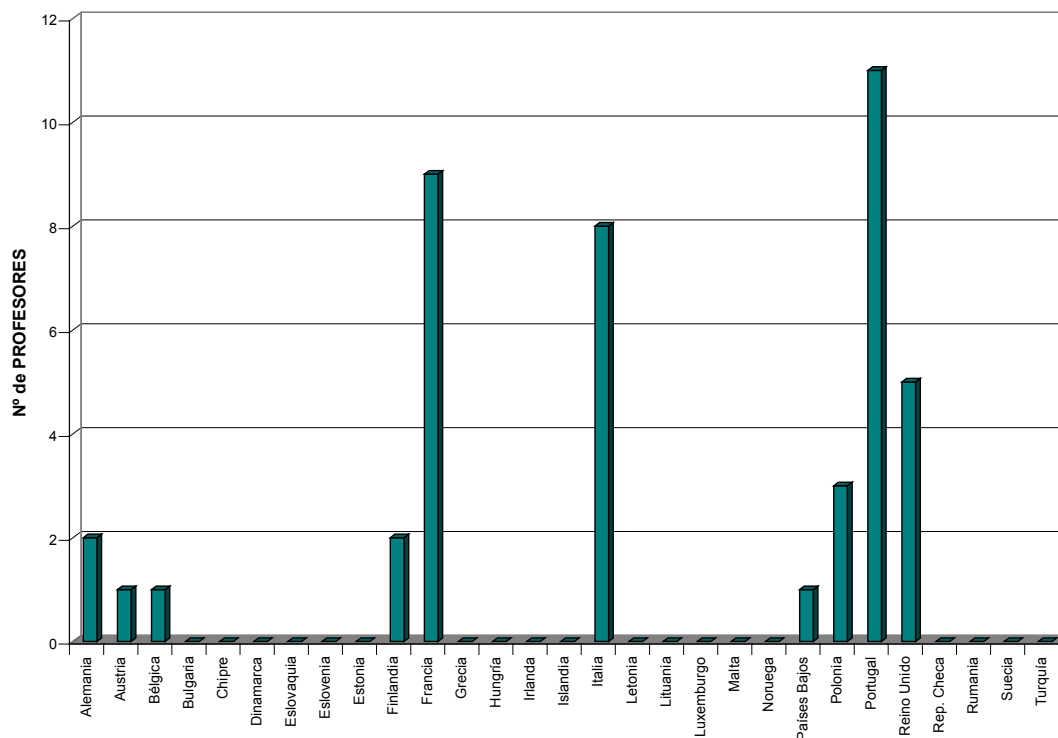
## Ciencias Sociales



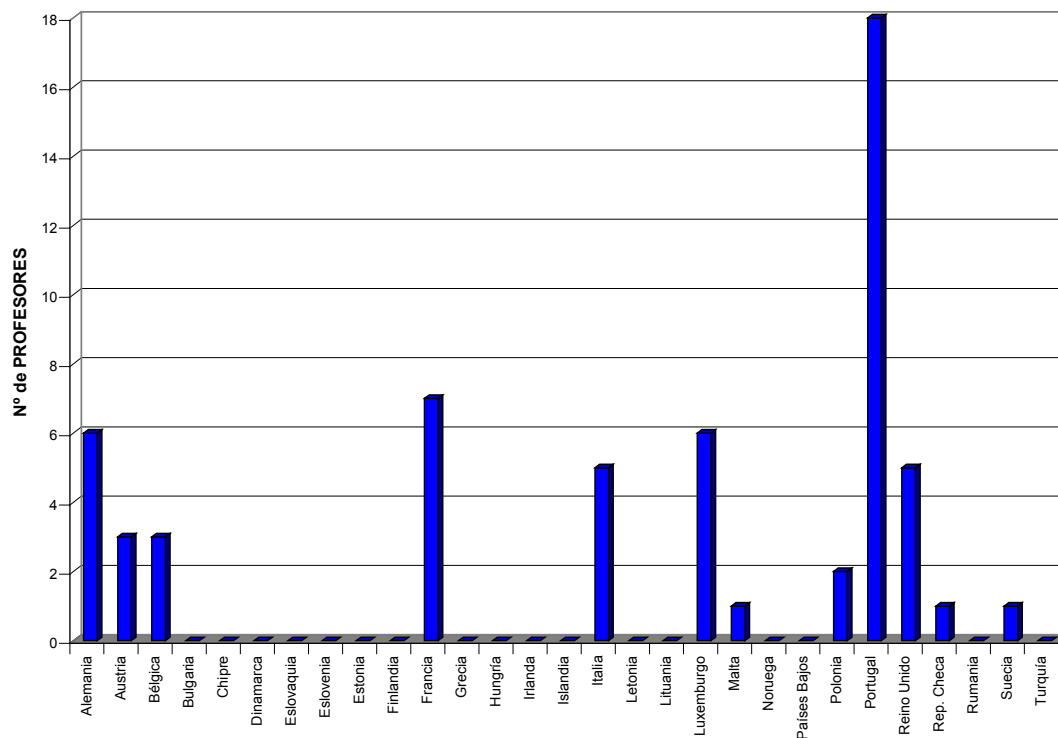
## MOVILIDAD DE PROFESORES SÓCRATES / ERASMUS DE ESPAÑA

### NÚMERO DE PROFESORES POR PAÍS DE DESTINO PARA CADA ÁREA DE ESTUDIO. CURSO 2004-2005

#### Ciencias de la Comunicación y la Información



#### Otras Áreas de Estudio





**MOVILIDAD DE PROFESORES  
CURSO 2004/2005**

PROFESORES DE ESPAÑA POR SEXO Y EDAD



**MOVILIDAD DE PROFESORES SÓCRATES / ERASMUS DE ESPAÑA**  
**NÚMERO DE PROFESORES POR SEXO Y EDAD. CURSO 2004-2005**

EDAD	MUJERES	HOMBRES	TOTAL	PORCENTAJE	
				MUJERES	HOMBRES
20-24	1	0	1	100,00%	0,00%
25-29	38	35	73	52,05%	47,95%
30-34	130	146	276	47,10%	52,90%
35-39	204	289	493	41,38%	58,62%
40-44	169	264	433	39,03%	60,97%
45-49	100	198	298	33,56%	66,44%
50-54	81	145	226	35,84%	64,16%
55-59	68	119	187	36,36%	63,64%
60-64	37	62	99	37,37%	62,63%
65-69	5	21	26	19,23%	80,77%
>= 70	0	3	3	0,00%	100,00%
<b>TOTAL</b>	<b>833</b>	<b>1.282</b>	<b>2.115</b>	<b>39,39%</b>	<b>60,61%</b>

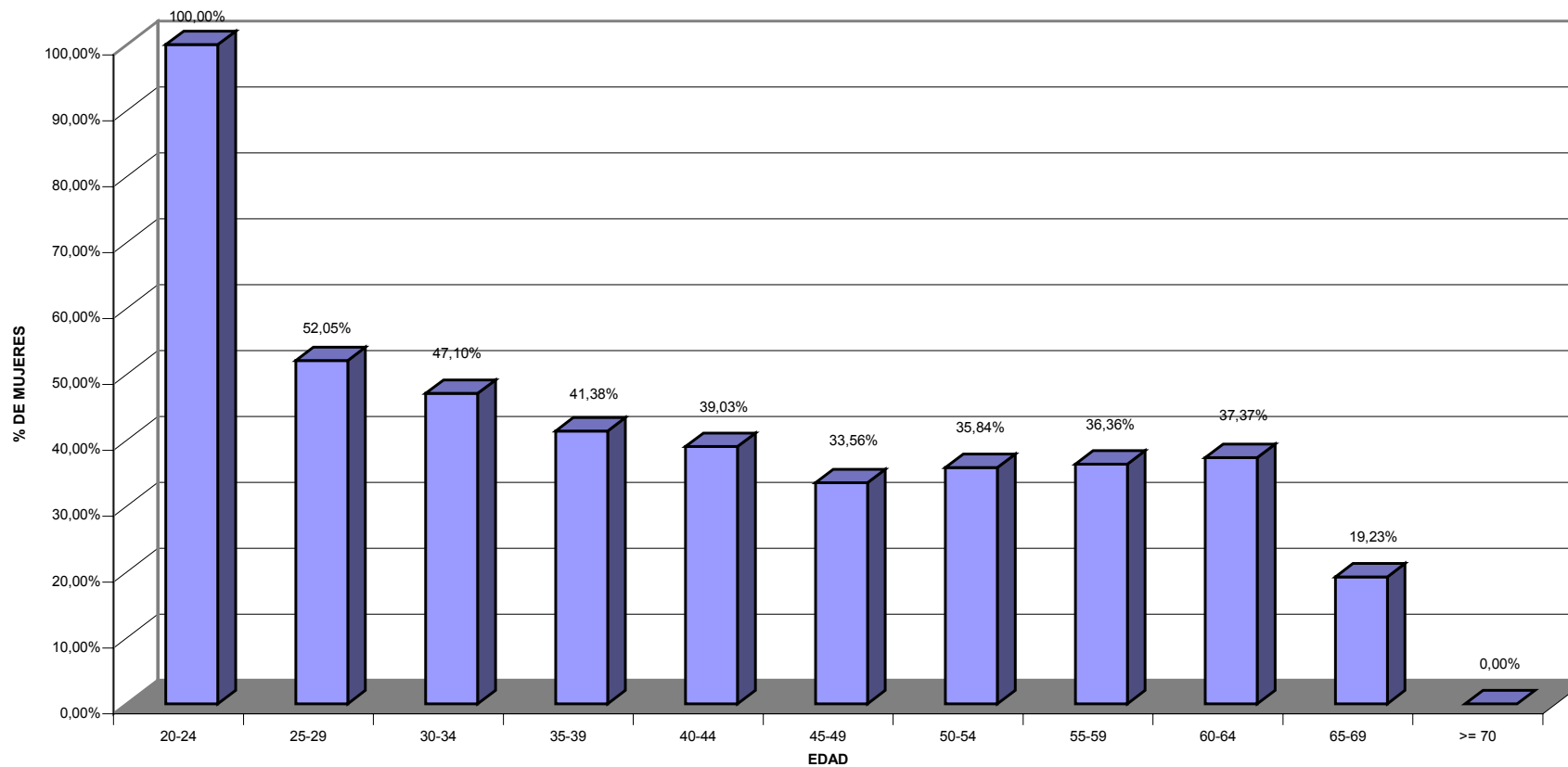
**NÚMERO DE PROFESORES POR CATEGORÍA PROFESIONAL. CURSO 2004-2005**

EDAD	MUJERES			HOMBRES			TOTAL	PORCENTAJE		
	A	T	C	A	T	C		Asociado	Titular	Catedrático
20-24	1	0	0	0	0	0	1	100,00%	0,00%	0,00%
25-29	24	14	0	27	8	0	73	69,86%	30,14%	0,00%
30-34	90	39	1	85	58	3	276	63,41%	35,14%	1,45%
35-39	81	118	5	90	190	9	493	34,69%	62,47%	2,84%
40-44	44	118	7	58	177	29	433	23,56%	68,13%	8,31%
45-49	13	79	8	22	139	37	298	11,74%	73,15%	15,10%
50-54	8	61	12	14	80	51	226	9,73%	62,39%	27,88%
55-59	4	49	15	6	62	51	187	5,35%	59,36%	35,29%
60-64	3	30	4	2	24	36	99	5,05%	54,55%	40,40%
65-69	0	3	2	1	5	15	26	3,85%	30,77%	65,38%
>= 70	0	0	0	1	0	2	3	33,33%	0,00%	66,67%
<b>TOTAL</b>	<b>268</b>	<b>511</b>	<b>54</b>	<b>306</b>	<b>743</b>	<b>233</b>	<b>2.115</b>	<b>27,14%</b>	<b>59,29%</b>	<b>13,57%</b>

A = Asociado (Junior)  
T = Titular (Intermediate)  
C = Catedrático (Senior)

**MOVILIDAD DE PROFESORES SÓCRATES / ERASMUS DE ESPAÑA**

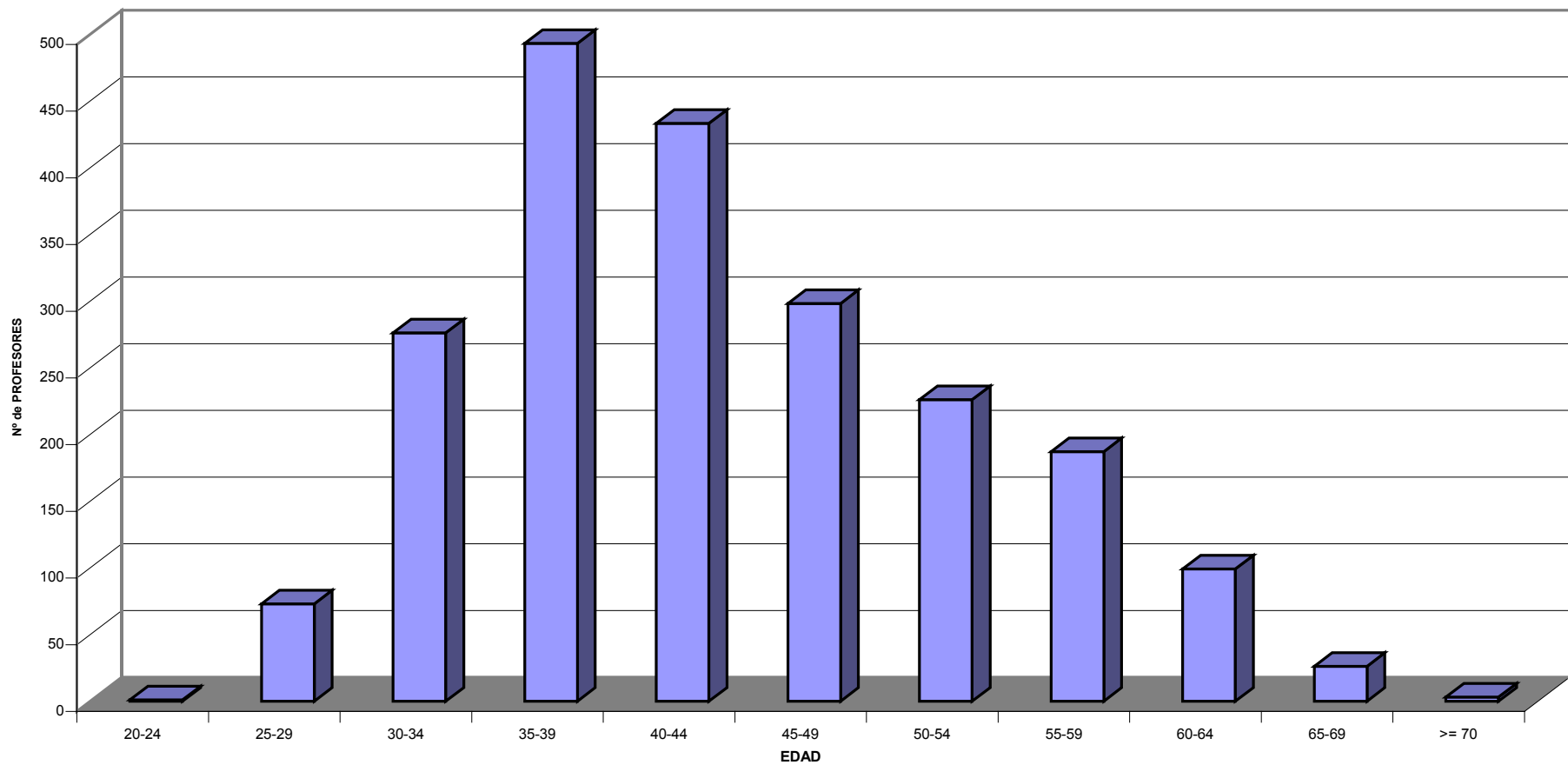
PORCENTAJE DE MUJERES PARTICIPANTES EN EL PROGRAMA ERASMUS POR EDADES. CURSO 2004-2005



**MOVILIDAD DE PROFESORES SÓCRATES / ERASMUS DE ESPAÑA**  
PROFESORES PARTICIPANTES EN EL PROGRAMA ERASMUS POR EDADES. CURSO 2004-2005

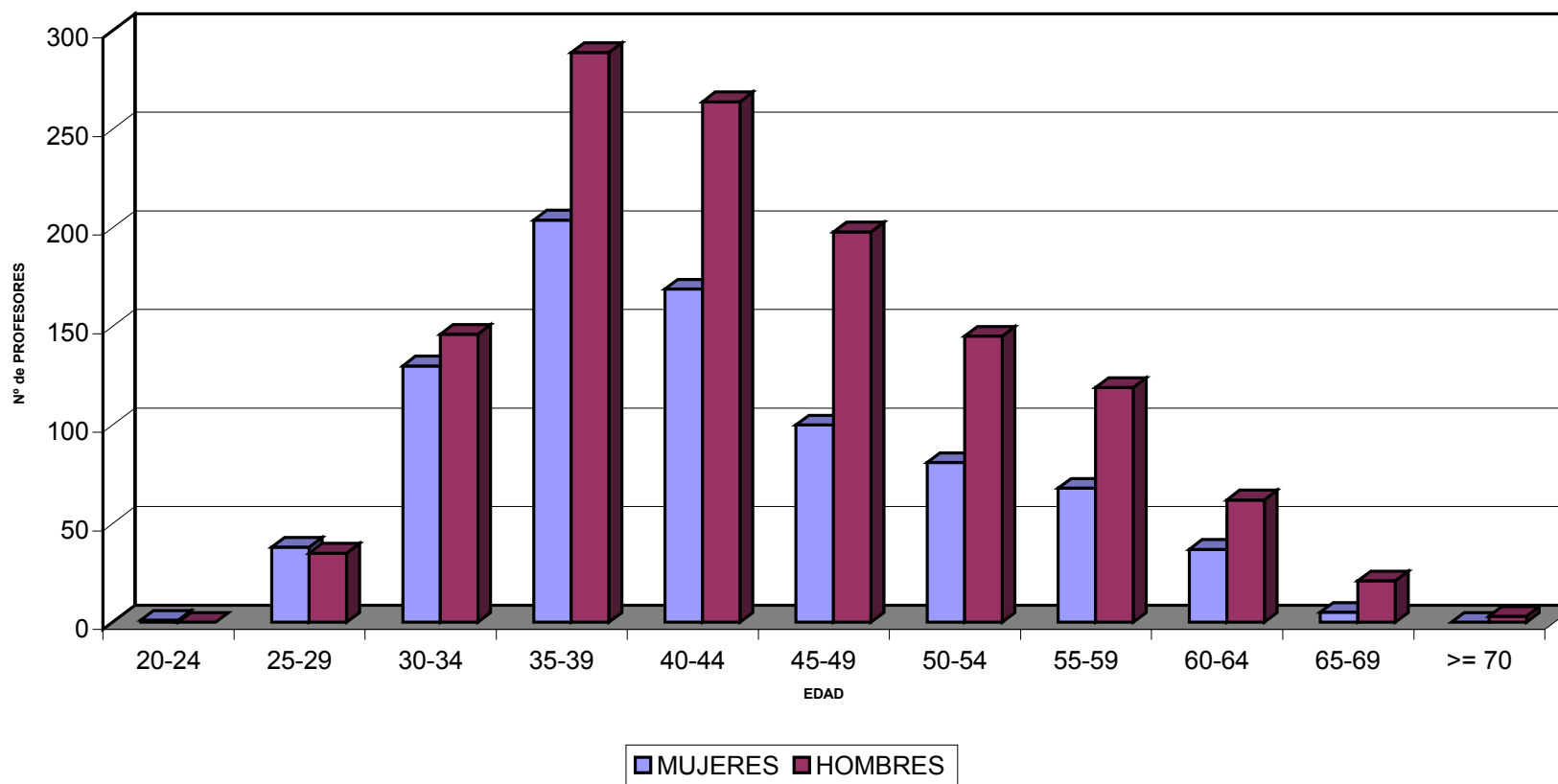
PROGRAMA ERASMUS

Movilidad de Profesores



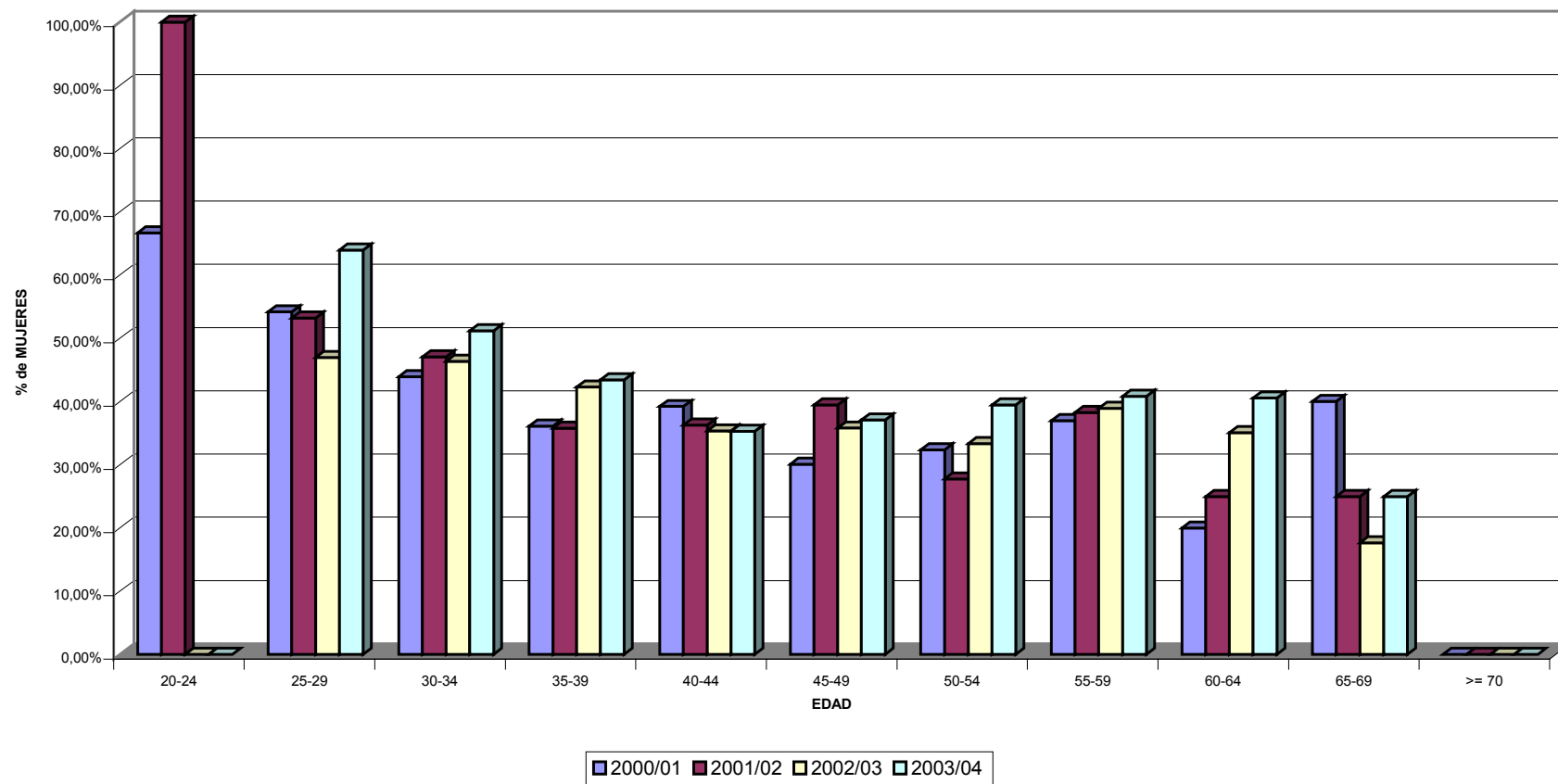
**MOVILIDAD DE PROFESORES SÓCRATES / ERASMUS DE ESPAÑA**

MUJERES Y HOMBRES PARTICIPANTES EN EL PROGRAMA ERASMUS POR EDADES. CURSO 2004-2005



## MOVILIDAD DE PROFESORES SÓCRATES / ERASMUS DE ESPAÑA

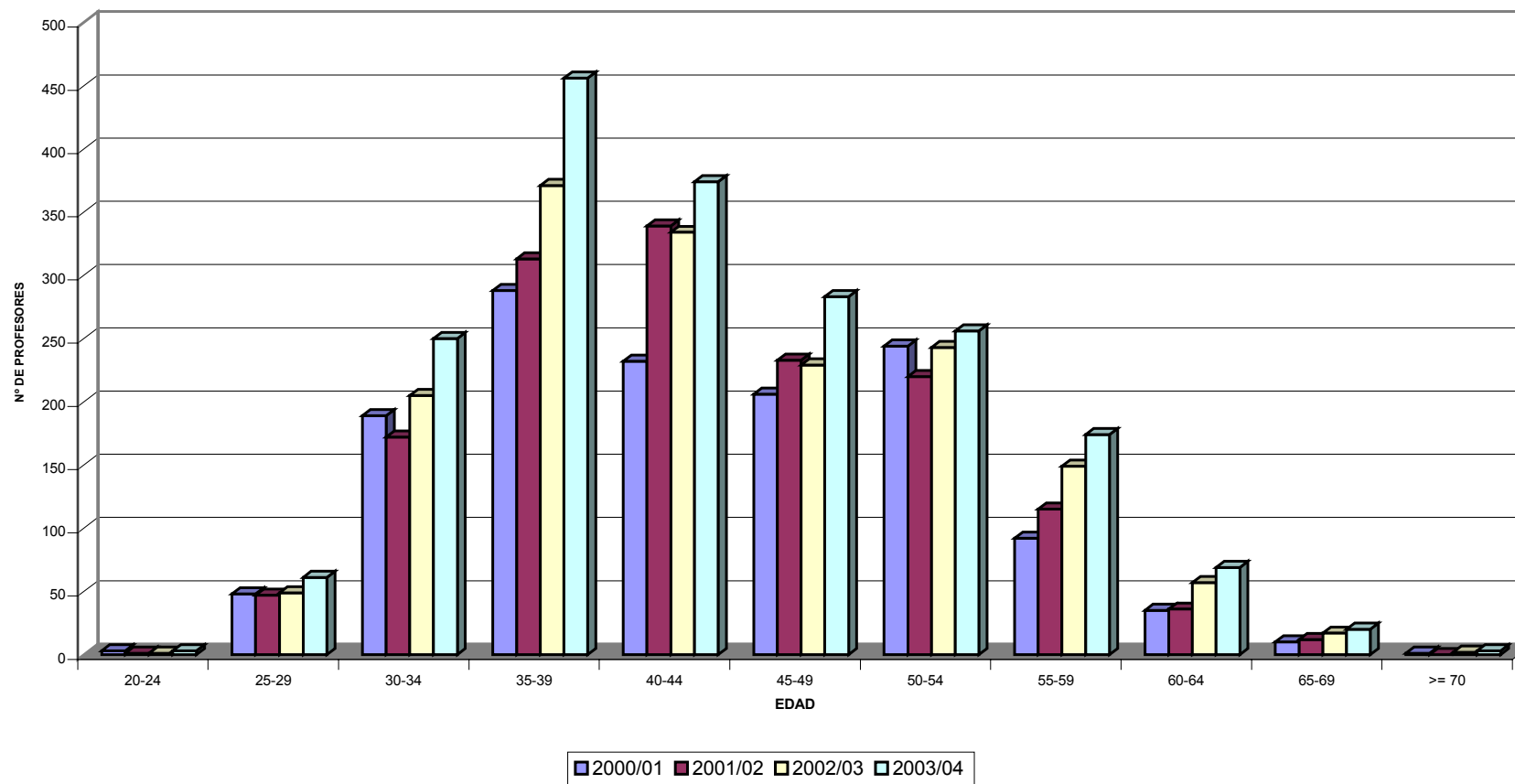
### EVOLUCIÓN PORCENTAJE DE MUJERES PARTICIPANTES POR EDADES



## MOVILIDAD DE PROFESORES SÓCRATES / ERASMUS DE ESPAÑA

### EVOLUCIÓN PROFESORES PARTICIPANTES POR EDADES

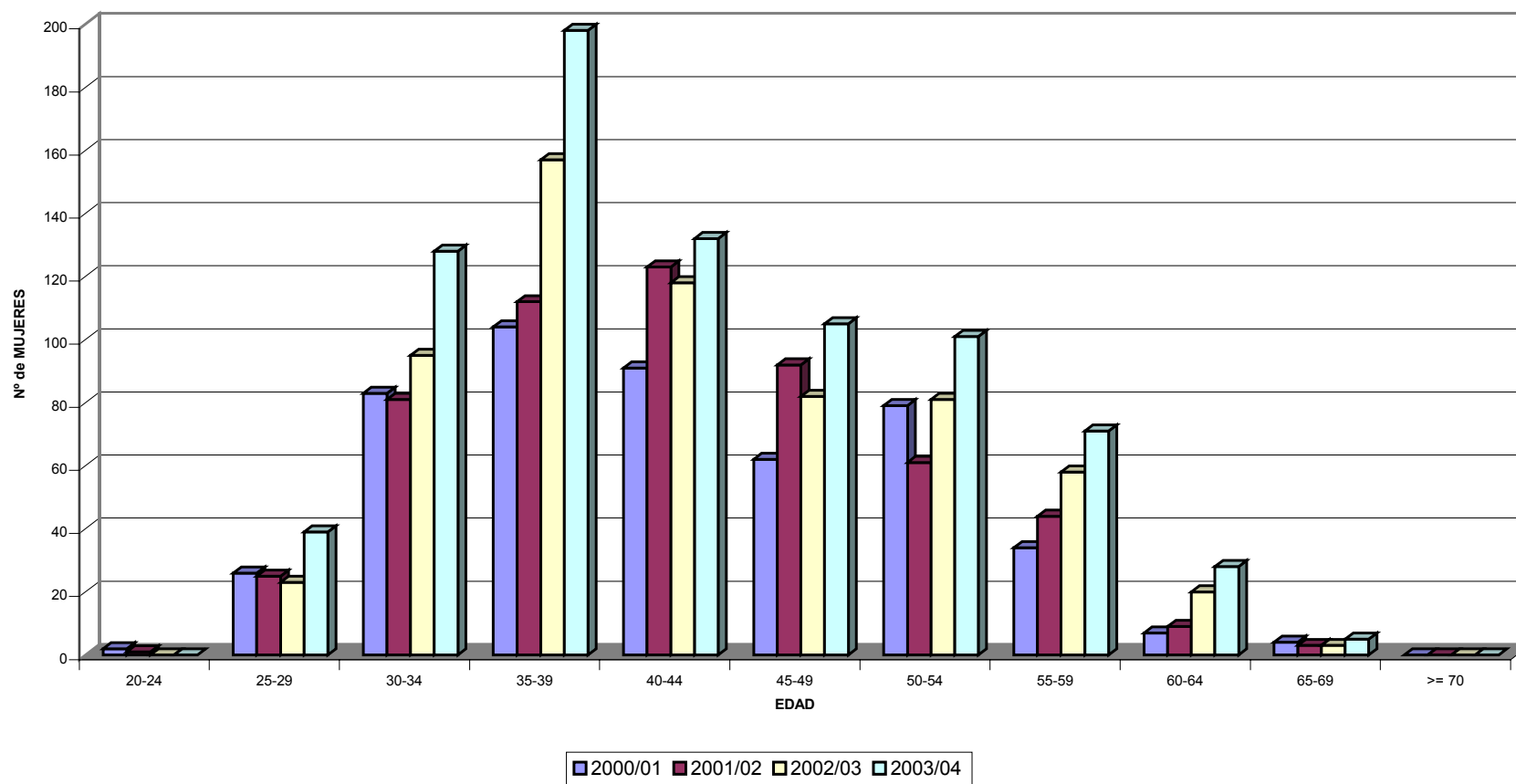
-212-





## MOVILIDAD DE PROFESORES SÓCRATES / ERASMUS DE ESPAÑA

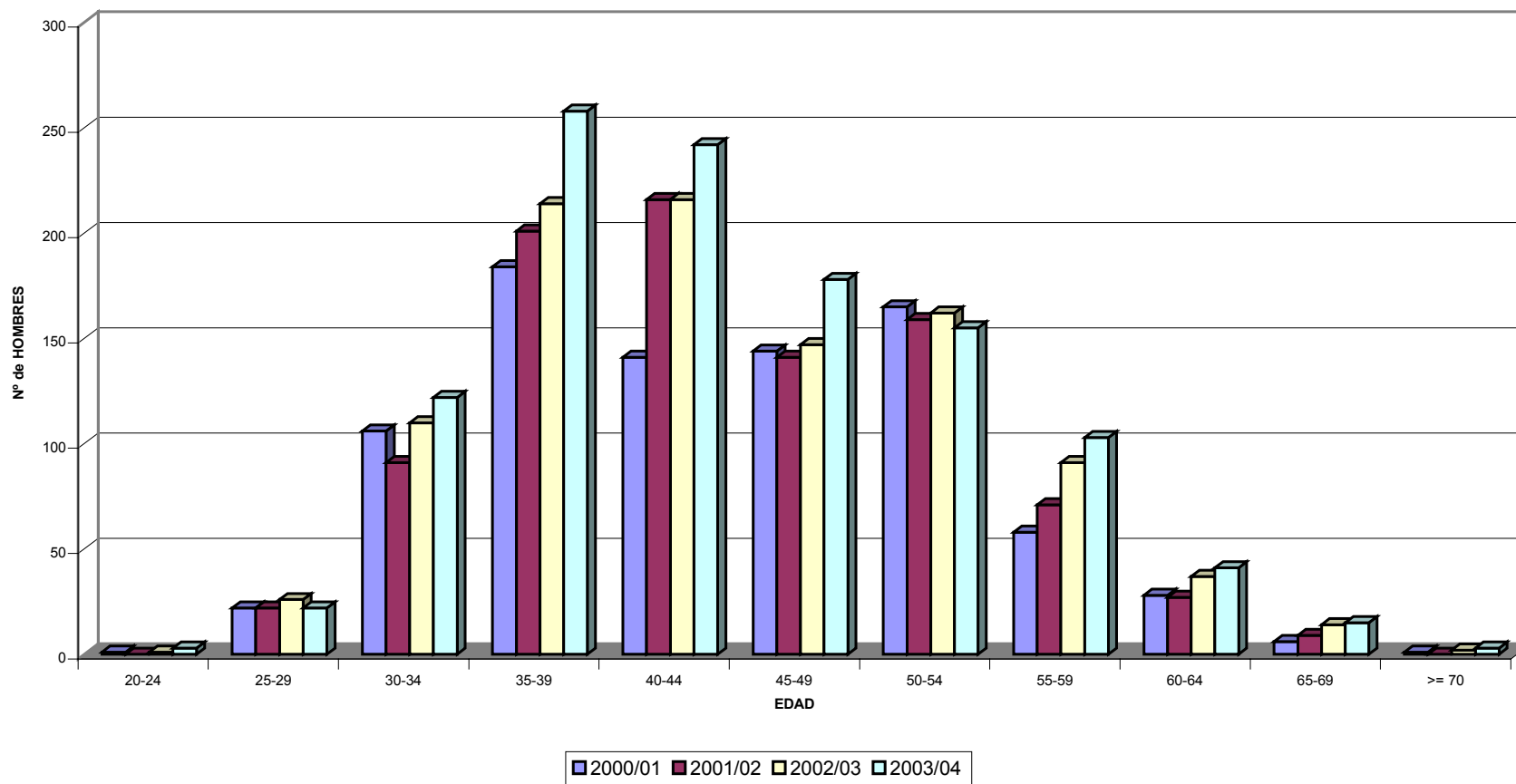
### EVOLUCIÓN MUJERES PARTICIPANTES POR EDADES



## MOVILIDAD DE PROFESORES SÓCRATES / ERASMUS DE ESPAÑA

### EVOLUCIÓN HOMBRES PARTICIPANTES POR EDADES

-214-



**MOVILIDAD DE PROFESORES  
CURSO 2004/2005**

PROFESORES DE ESPAÑA POR NACIONALIDAD



**MOVILIDAD DE PROFESORES SÓCRATES / ERASMUS DE ESPAÑA**

NÚMERO DE PROFESORES POR NACIONALIDAD Y PAÍS DE DESTINO. CURSO 2004-2005

	PAÍS DE DESTINO																												TOTAL	
	Alemania	Austria	Bélgica	Bulgaria	Chipre	Dinamarca	Eslovaquia	Eslovenia	Estonia	Finlandia	Francia	Grecia	Hungría	Irlanda	Islandia	Italia	Letonia	Lituania	Luxemburgo	Malta	Noruega	Países Bajos	Polonia	Portugal	Reino Unido	Rep. Checa	Rumania	Suecia		Turquía
Española	224	53	73	12	1	18	10	5	5	59	340	37	28	33	2	518	2	6	6	4	14	47	72	246	146	30	26	42	3	2.062
Alemana	7	1	0	0	0	0	0	0	0	0	0	0	0	0	0	0	0	0	0	0	0	1	0	0	1	0	0	0	0	10
Austríaca	0	1	0	0	0	0	0	0	0	0	0	0	0	0	0	0	0	0	0	0	0	0	0	0	0	0	0	0	0	1
Bulgara	0	0	0	1	0	0	0	0	0	0	0	0	0	0	0	0	0	0	0	0	0	0	0	0	0	0	0	0	0	1
Británica	0	1	0	0	0	0	0	0	0	1	1	0	0	0	0	0	0	0	0	0	0	1	2	1	4	0	0	0	0	11
Checa	0	0	0	0	0	0	0	0	0	0	0	0	0	0	0	0	0	0	0	0	0	0	0	0	0	1	0	0	0	1
Francesa	0	0	0	0	0	0	0	0	0	0	4	0	0	0	0	0	0	0	0	0	0	0	1	0	0	0	0	0	0	5
Grecia	1	0	0	0	0	0	0	0	0	0	0	0	0	0	0	0	0	0	0	0	0	0	0	0	0	0	0	0	0	1
Holandesa	0	0	0	0	0	0	0	1	0	0	0	0	0	0	0	1	0	0	0	0	0	6	0	0	0	0	0	0	0	8
Irlandesa	0	0	0	0	0	0	0	0	0	1	0	0	0	0	0	0	0	0	0	0	0	0	0	0	0	0	0	0	0	1
Italiana	0	0	0	0	0	0	0	0	0	0	0	0	0	0	0	4	0	0	0	0	0	0	0	0	1	0	0	0	0	5
Rumana	0	0	0	0	0	0	0	0	0	0	0	0	0	0	0	0	0	0	0	0	0	0	0	0	0	0	2	0	0	2
Otras <sup>(1)</sup>	0	0	0	0	0	0	0	0	0	0	0	0	0	0	0	1	0	0	0	0	0	1	1	1	2	0	0	0	1	7
No Española	8	3	0	1	0	0	0	1	0	2	5	0	0	0	0	6	0	0	0	0	0	9	4	2	8	1	2	0	1	53
TOTAL	232	56	73	13	1	18	10	6	5	61	345	37	28	33	2	524	2	6	6	4	14	56	76	248	154	31	28	42	4	2.115

(\*) Nacionalidades distintas a aquellas a las que el programa Erasmus ofrece la posibilidad de participar, y que requieren la posesión del estatuto de residente permanente de apátrida o de refugiado en el país participante desde el que deseen salir al extranjero en el marco de Sócrates/Erasmus. Así este año aparecen nacionalidades como la argentina, australiana, india, mejicana y la ucraniana.



## II.3 PROFESORES ERASMUS PROCEDENTES DE OTRO PAÍS COMUNITARIO QUE IMPARTEN ESTUDIOS EN ESPAÑA<sup>8</sup>

- ❖ Evolución del número total de profesores
- ❖ Evolución por país de origen
- ❖ Profesores Erasmus que impartieron estudios en España por país de origen y sexo
- ❖ Flujos comparativos por Comunidad Autónoma
- ❖ Profesores Erasmus que impartieron estudios en España por país de origen y Universidad de destino
- ❖ Flujos comparativos

---

<sup>8</sup> Datos extraídos de los Informes Finales para las Acciones Descentralizadas presentados por las Agencias Nacionales de los países participantes al finalizar el curso, obtenidos a través de NETY (Red Interna de Comunicación entre la Comisión Europea y las Agencias Nacionales). DATOS DETALLADOS DE PAÍSES BAJOS NO DISPONIBLES.

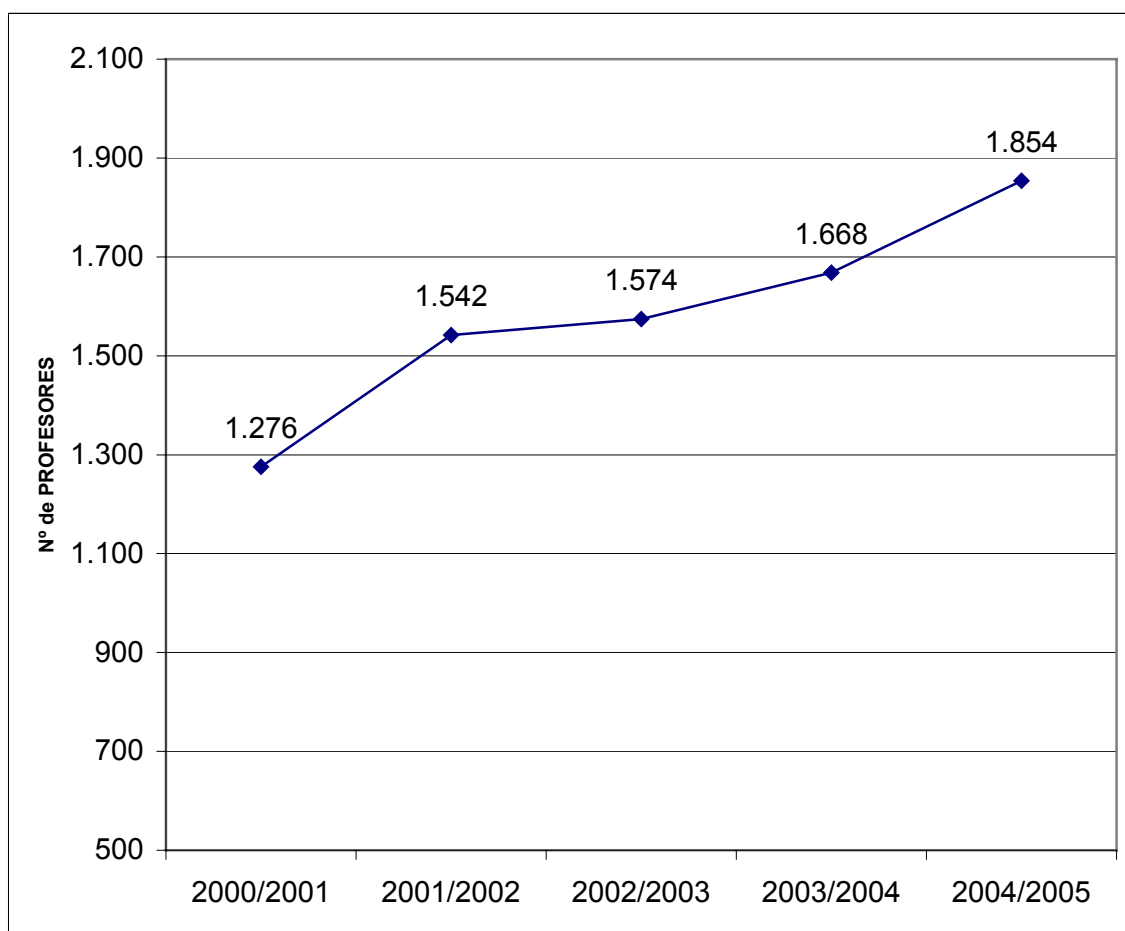




**MOVILIDAD DE PROFESORES SÓCRATES / ERASMUS QUE  
IMPARTIERON ESTUDIOS EN ESPAÑA**

EVOLUCIÓN DEL NÚMERO TOTAL DE PROFESORES

CURSO ACADÉMICO	Nº PROFESORES
2000/2001	1.276
2001/2002	1.542
2002/2003	1.574
2003/2004	1.668
2004/2005	1.854

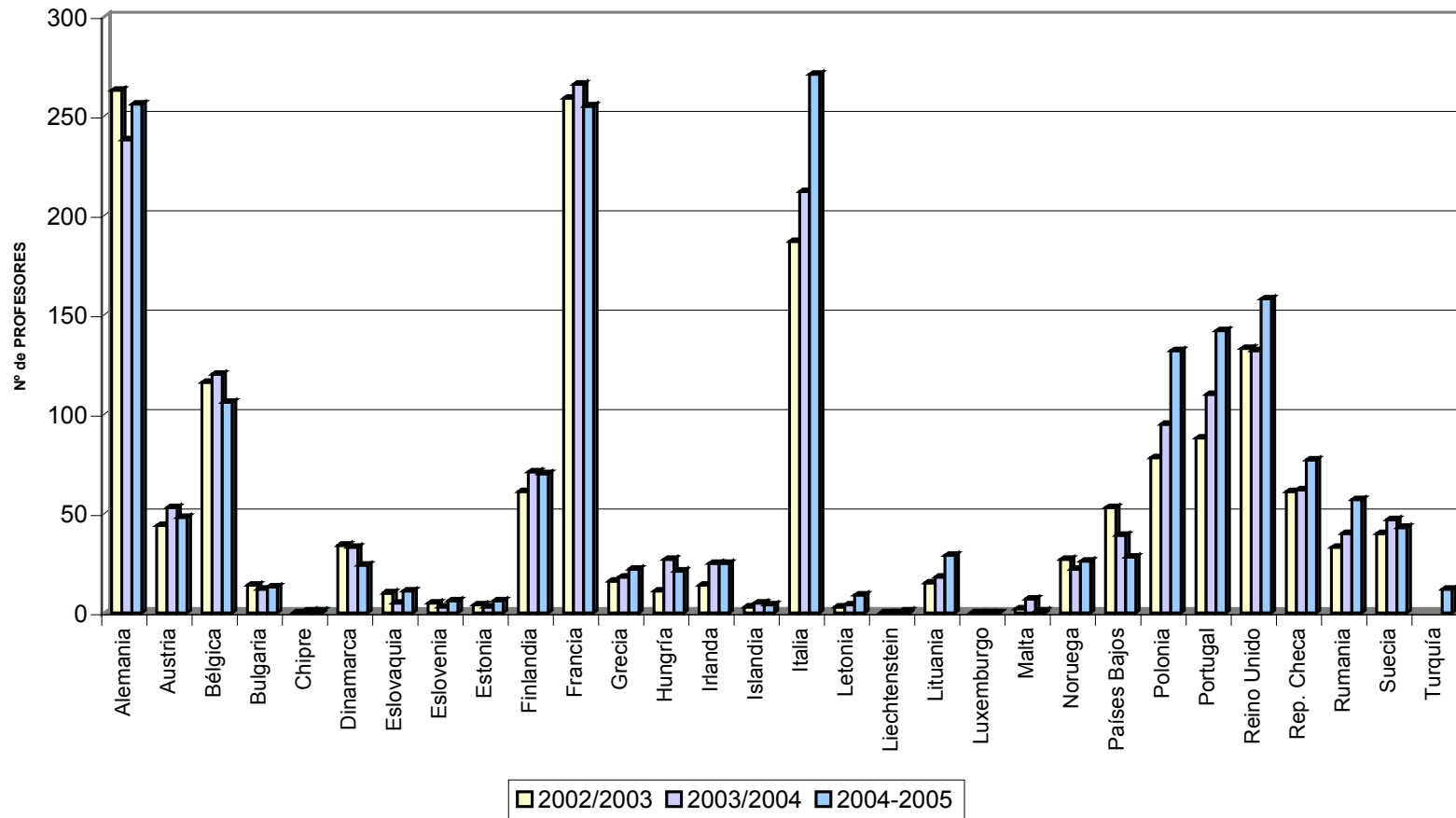


**MOVILIDAD DE PROFESORES SÓCRATES / ERASMUS QUE  
IMPARTIERON ESTUDIOS EN ESPAÑA**  
EVOLUCIÓN DEL NÚMERO DE PROFESORES POR PAÍS DE ORIGEN

<b>PAÍS DE ORIGEN</b>	<b>CURSO ACADÉMICO</b>				
	<b><u>2000/2001</u></b>	<b><u>2001/2002</u></b>	<b><u>2002/2003</u></b>	<b><u>2003/2004</u></b>	<b><u>2004-2005</u></b>
Alemania	173	223	263	238	256
Austria	28	43	44	53	48
Bélgica	104	101	116	120	106
Bulgaria	6	6	14	12	13
Chipre	0	1	0	1	1
Dinamarca	32	28	34	33	24
Eslovaquia	8	7	10	5	11
Eslovenia	6	5	5	3	6
Estonia	2	6	4	3	6
Finlandia	56	54	61	71	70
Francia	214	260	259	266	255
Grecia	18	22	16	18	22
Hungría	20	27	11	27	21
Irlanda	15	22	14	25	25
Islandia	2	3	3	5	4
Italia	193	211	187	212	271
Letonia	5	1	3	4	9
Liechtenstein	2	0	0	0	1
Lituania	4	9	15	18	29
Luxemburgo	0	0	0	0	0
Malta	1	0	2	7	1
Noruega	8	21	27	22	26
Países Bajos	31	56	53	39	28
Polonia	44	67	78	95	132
Portugal	67	84	88	110	142
Reino Unido	130	144	133	132	158
Rep. Checa	49	53	61	62	77
Rumania	29	35	33	40	57
Suecia	29	53	40	47	43
Turquía	---	---	---	---	12
<b>TOTAL</b>	<b>1.276</b>	<b>1.542</b>	<b>1.574</b>	<b>1.668</b>	<b>1.854</b>

# MOVILIDAD DE PROFESORES SÓCRATES / ERASMUS QUE IMPARTIERON ESTUDIOS EN ESPAÑA

## EVOLUCIÓN DEL NÚMERO DE PROFESORES POR PAÍS DE ORIGEN



**MOVILIDAD DE PROFESORES SÓCRATES / ERASMUS QUE  
IMPARTIERON ESTUDIOS EN ESPAÑA**

NÚMERO TOTAL DE PROFESORES POR PAÍS DE ORIGEN Y SEXO  
CURSO 2004-2005

<b>PAÍS DE ORIGEN</b>	<b>Mujeres</b>	<b>%</b>	<b>Hombres</b>	<b>%</b>	<b>Total profesores</b>
Alemania	65	25,39%	191	74,61%	256
Austria	12	25,00%	36	75,00%	48
Bélgica	32	30,19%	74	69,81%	106
Bulgaria	8	61,54%	5	38,46%	13
Chipre	1	0,00%	0	0,00%	1
Dinamarca	14	58,33%	10	41,67%	24
Eslovaquia	9	81,82%	2	18,18%	11
Eslovenia	2	33,33%	4	66,67%	6
Estonia	3	50,00%	3	50,00%	6
Finlandia	39	55,71%	31	44,29%	70
Francia	88	34,51%	167	65,49%	255
Grecia	12	54,55%	10	45,45%	22
Hungría	9	42,86%	12	57,14%	21
Irlanda	11	44,00%	14	56,00%	25
Islandia	4	100,00%	0	0,00%	4
Italia	83	30,63%	188	69,37%	271
Letonia	7	77,78%	2	22,22%	9
Liechtenstein	0	0,00%	1	0,00%	1
Lituania	16	55,17%	13	44,83%	29
Luxemburgo	0	0,00%	0	0,00%	0
Malta	0	0,00%	1	100,00%	1
Noruega	9	34,62%	17	65,38%	26
Países Bajos					28
Polonia	45	34,09%	87	65,91%	132
Portugal	52	36,62%	90	63,38%	142
Reino Unido	60	37,97%	98	62,03%	158
Rep. Checa	30	38,96%	47	61,04%	77
Rumania	21	36,84%	36	63,16%	57
Suecia	16	37,21%	27	62,79%	43
Turquía	6	50,00%	6	50,00%	12
<b>TOTAL<sup>9</sup></b>	<b>654</b>	<b>35,28%</b>	<b>1.172</b>	<b>63,21%</b>	<b>1.854</b>

<sup>9</sup> DATOS DETALLADOS DE PAÍSES BAJOS NO DISPONIBLES, por lo que aparece una diferencia entre las sumas parciales y el total, al no contabilizarse 28 profesores.

**MOVILIDAD DE PROFESORES SÓCRATES / ERASMUS QUE  
IMPARTIERON ESTUDIOS EN ESPAÑA**

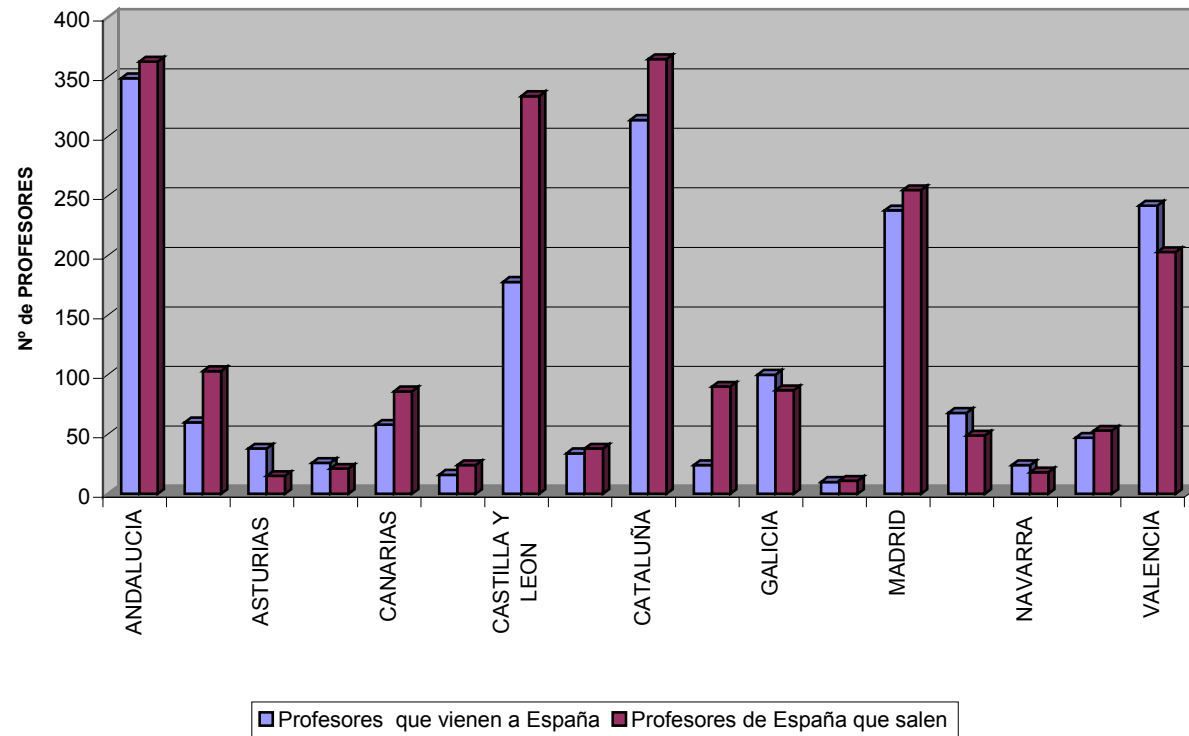
FLUJO COMPARATIVO DE PROFESORES DE ESPAÑA Y PROCEDENTES DE  
OTROS PAÍSES COMUNITARIOS POR COMUNIDAD AUTÓNOMA  
CURSO 2004-2005

	<b>Profesores que vienen a España</b>	<b>Profesores de España que salen</b>
<b>COMUNIDAD AUTONOMA</b>		
ANDALUCIA	349	363
ARAGON	60	103
ASTURIAS	38	15
BALEARES	26	21
CANARIAS	58	86
CANTABRIA	16	24
CASTILLA Y LEON	178	334
CASTILLA-LA MANCHA	34	38
CATALUÑA	314	365
EXTREMADURA	24	90
GALICIA	100	87
LA RIOJA	10	11
MADRID	238	255
MURCIA	68	49
NAVARRA	24	18
PAIS VASCO	47	53
VALENCIA	242	203
<b>Total<sup>10</sup></b>	<b>1.826</b>	<b>2.115</b>

<sup>10</sup> DATOS DETALLADOS DE PAÍSES BAJOS NO DISPONIBLES, por lo que aparece una diferencia entre la suma por Comunidades Autónomas y el total, al no contabilizarse 28 profesores.

**MOVILIDAD DE PROFESORES SÓCRATES / ERASMUS QUE IMPARTIERON ESTUDIOS EN ESPAÑA**

FLUJO COMPARATIVO DE PROFESORES DE ESPAÑA Y PROCEDENTES DE OTROS PAÍSES COMUNITARIOS POR COMUNIDAD AUTÓNOMA. CURSO 2004-2005



**MOVILIDAD DE PROFESORES SÓCRATES / ERASMUS QUE IMPARTIERON ESTUDIOS EN ESPAÑA**

NÚMERO DE PROFESORES POR COMUNIDAD AUTÓNOMA, PAÍS DE ORIGEN Y UNIVERSIDAD DE DESTINO

CURSO 2004-2005

**ANDALUCIA<sup>11</sup>**

	PAÍS DE ORIGEN <sup>12</sup>																												Total			
Univ de destino	AT	BEfr	BEfl	BG	CY	CZ	DE	DK	EE	FI	FR	GR	HU	IE	IS	IT	LI	LT	LUX	LV	MT	NL	NO	PL	PT	RO	SE	SI	SK	TR	UK	Total
E ALMERIA01	0	0	5	0	0	0	0	0	0	0	5	0	2	1	0	3	0	0	0	0	0	0	0	3	1	0	0	0	0	0	2	22
E CADIZ01	1	2	3	0	0	0	7	0	0	1	4	0	1	0	0	6	0	1	0	0	0	0	0	0	1	0	1	0	0	0	3	31
E CORDOBA01	0	0	0	1	0	10	4	0	0	0	5	0	0	0	0	2	0	0	0	0	0	0	0	0	0	3	0	0	0	0	2	27
E GRANADA01	3	1	5	3	0	5	24	2	2	4	16	0	1	0	0	16	0	0	0	0	0	0	1	17	7	1	5	0	4	0	10	127
E GRANADA04	0	0	0	0	0	0	1	0	1	0	0	0	0	0	0	1	0	0	0	0	0	0	0	0	0	0	0	0	0	0	0	3
E HUELVA01	0	0	0	0	0	0	0	2	0	0	2	0	1	0	0	0	0	0	0	0	0	0	0	0	1	0	1	1	0	0	0	8
E JAEN01	0	0	0	0	0	0	0	0	1	0	3	0	0	0	0	4	0	0	0	0	0	0	0	2	1	1	0	0	1	0	0	13
E MALAGA01	2	1	0	0	0	5	4	1	0	5	7	2	0	0	0	0	0	0	0	0	0	0	1	3	2	0	3	0	1	0	6	43
E SEVILLA01	4	1	1	0	0	7	18	0	0	0	11	0	0	0	0	16	0	0	0	0	0	0	1	0	0	0	1	0	0	6	66	
E SEVILLA03	0	0	1	3	0	0	0	0	0	0	2	0	0	1	0	1	0	0	0	0	0	0	0	0	0	0	0	0	0	0	1	9
	10	5	15	7	0	27	58	5	4	10	55	2	5	2	0	49	0	1	0	0	0	0	2	26	13	5	10	2	6	0	30	349

**ARAGÓN**

ARAGON																																	
	PAÍS DE ORIGEN																																
Univ de destino	AT	BEfr	BEfl	BG	CY	CZ	DE	DK	EE	FI	FR	GR	HU	IE	IS	IT	LI	LT	LUX	LV	MT	NL	NO	PL	PT	RO	SE	SI	SK	TR	UK	Total	
E ZARAGOZ01	4	0	0	0	0	4	9	1	0	0	7	2	1	0	0	7	0	3	0	0	0	0	2	5	3	5	0	0	0	0	7	60	
	4	0	0	0	0	4	9	1	0	0	7	2	1	0	0	7	0	3	0	0	0	0	2	5	3	5	0	0	0	0	7	60	

**ASTURIAS**

ASTORIA																																Total
PAÍS DE ORIGEN																																
Univ de destino	AT	BEfr	BEfl	BG	CY	CZ	DE	DK	EE	FI	FR	GR	HU	IE	IS	IT	LI	LT	LUX	LV	MT	NL	NO	PL	PT	RO	SE	SI	SK	TR	UK	Total
E OVIEDO01	2	0	0	0	0	2	5	0	0	1	7	0	0	1	0	3	0	1	0	0	0	0	0	7	5	0	1	0	1	0	2	38
	2	0	0	0	0	2	5	0	0	1	7	0	0	1	0	3	0	1	0	0	0	0	0	7	5	0	1	0	1	0	2	38

<sup>11</sup> Ver Códigos de Universidades españolas y países participantes en los cuadros de las páginas 119, 120 y 121.<sup>12</sup> DATOS DETALLADOS DE PAÍSES BAJOS NO DISPONIBLES, por lo que aparece una diferencia entre la suma por universidades y el total, al no contabilizarse 28 profesores.

**MOVILIDAD DE PROFESORES SÓCRATES / ERASMUS QUE IMPARTIERON ESTUDIOS EN ESPAÑA**

NÚMERO DE PROFESORES POR COMUNIDAD AUTÓNOMA, PAÍS DE ORIGEN Y UNIVERSIDAD DE DESTINO

CURSO 2004-2005

**BALEARES**

PAÍS DE ORIGEN																																Total	
Univ de destino	AT	BEfr	BEfl	BG	CY	CZ	DE	DK	EE	FI	FR	GR	HU	IE	IS	IT	LI	LT	LUX	LV	MT	NL	NO	PL	PT	RO	SE	SI	SK	TR	UK		
E PALMA01	2	0	1	0	0	0	7	0	0	0	1	0	0	0	0	4	0	0	0	0	0	0	0	0	4	3	2	0	0	1	0	1	26
	2	0	1	0	0	0	7	0	0	0	1	0	0	0	0	4	0	0	0	0	0	0	0	0	4	3	2	0	0	1	0	1	26

**CANARIAS**

CANARIAS																																
	PAÍS DE ORIGEN																															
Univ de destino	AT	BEfr	BEfl	BG	CY	CZ	DE	DK	EE	FI	FR	GR	HU	IE	IS	IT	LI	LT	LUX	LV	MT	NL	NO	PL	PT	RO	SE	SI	SK	TR	UK	Total
E LAS-PAL01	1	0	0	0	0	0	4	0	1	2	5	0	1	1	0	7	0	0	0	0	0	0	0	5	1	1	5	0	0	0	0	34
E TENERIF01	2	0	2	0	0	1	8	1	0	0	3	0	0	1	0	1	0	0	0	0	0	0	0	1	1	0	1	0	0	0	2	24
	3	0	2	0	0	1	12	1	1	2	8	0	1	2	0	8	0	0	0	0	0	0	0	6	2	1	6	0	0	0	2	58

**CANTABRIA**

SANTANDREA																																
	PAÍS DE ORIGEN																															
Univ de destino	AT	BEfr	BEfl	BG	CY	CZ	DE	DK	EE	FI	FR	GR	HU	IE	IS	IT	LI	LT	LUX	LV	MT	NL	NO	PL	PT	RO	SE	SI	SK	TR	UK	Total
E SANTAND01	0	0	0	0	0	1	5	0	0	0	2	0	0	0	0	5	0	0	0	0	0	0	0	0	0	0	0	0	0	0	3	16
	0	0	0	0	0	1	5	0	0	0	2	0	0	0	0	5	0	0	0	0	0	0	0	0	0	0	0	0	0	0	3	16

**CASTILLA Y LEÓN**

PAÍS DE ORIGEN																																Total
Univ de destino	AT	BEfr	BEfl	BG	CY	CZ	DE	DK	EE	FI	FR	GR	HU	IE	IS	IT	LI	LT	LUX	LV	MT	NL	NO	PL	PT	RO	SE	SI	SK	TR	UK	
E BURGOS01	0	0	0	0	0	0	1	0	0	0	0	0	0	2	1	1	0	0	0	0	0	0	0	0	2	1	0	0	0	0	1	9
E LEON01	0	0	0	0	0	1	2	0	0	0	4	0	0	0	0	1	0	1	0	0	0	0	0	3	3	0	1	0	0	0	3	19
E SALAMAN01	1	1	2	0	0	0	0	0	0	0	4	0	0	0	0	0	0	0	0	0	0	0	1	0	1	0	0	0	0	0	0	10
E SALAMAN02	3	1	1	0	0	0	6	0	0	2	11	0	0	2	0	13	0	0	0	0	0	0	0	2	13	2	2	0	0	0	2	60
E SEGOVIA01	0	0	0	0	0	0	0	0	0	1	0	0	0	0	0	1	0	0	0	0	0	0	0	0	0	0	0	0	0	0	0	2
E VALLADO01	2	3	7	0	0	2	9	0	0	2	18	0	1	2	0	12	0	1	0	0	1	0	0	4	6	6	0	0	0	0	2	78
	6	5	10	0	0	3	18	0	0	5	37	0	1	6	1	28	0	2	0	0	1	0	1	5	23	9	9	0	0	0	8	178



**MOVILIDAD DE PROFESORES SÓCRATES / ERASMUS QUE IMPARTIERON ESTUDIOS EN ESPAÑA**

NÚMERO DE PROFESORES POR COMUNIDAD AUTÓNOMA, PAÍS DE ORIGEN Y UNIVERSIDAD DE DESTINO

CURSO 2004-2005

**CASTILLA-LA MANCHA**

PAÍS DE ORIGEN																															Total	
Univ de destino	AT	BEfr	BEfl	BG	CY	CZ	DE	DK	EE	FI	FR	GR	HU	IE	IS	IT	LI	LT	LUX	LV	MT	NL	NO	PL	PT	RO	SE	SI	SK	TR		UK
E CIUDA-R01	1	0	2	1	0	3	1	0	0	1	2	3	0	0	0	4	0	1	0	0	0	0	0	6	3	5	0	0	0	0	1	34
	1	0	2	1	0	3	1	0	0	1	2	3	0	0	0	4	0	1	0	0	0	0	0	6	3	5	0	0	0	0	1	34

**CATALUÑA**

	CATALUNYA																															
	PAÍS DE ORIGEN																															
Univ de destino	AT	BEfr	BEfl	BG	CY	CZ	DE	DK	EE	FI	FR	GR	HU	IE	IS	IT	LI	LT	LUX	LV	MT	NL	NO	PL	PT	RO	SE	SI	SK	TR	UK	Total
E BARCELO01	0	2	1	0	0	0	6	4	0	0	9	1	2	0	1	16	0	1	0	0	0	0	1	4	7	1	0	1	0	2	4	63
E BARCELO02	3	0	6	0	0	5	1	0	0	7	12	3	1	0	0	14	0	1	0	0	0	0	0	3	7	3	1	0	0	0	11	78
E BARCELO03	2	0	0	0	0	2	6	1	0	1	9	0	0	1	0	8	1	1	0	1	0	0	0	5	4	5	0	1	0	0	6	54
E BARCELO15	0	0	0	0	0	0	2	0	0	4	1	0	0	0	0	0	0	0	0	0	0	0	0	0	0	0	0	0	0	0	2	9
E BARCELO16	1	2	0	0	0	0	2	1	0	0	1	0	0	0	0	2	0	0	0	0	0	0	1	0	1	0	0	0	0	0	1	12
E BARCELO22	0	0	0	0	0	0	0	0	0	0	0	0	0	0	0	1	0	0	0	0	0	0	0	0	1	0	0	0	0	0	0	2
E BARCELO29	0	0	0	0	0	0	0	0	0	4	1	0	0	0	0	1	0	0	0	0	0	0	0	0	1	0	0	0	0	0	0	7
E GIRONA02	1	1	5	0	0	0	1	0	0	2	5	0	2	0	0	3	0	0	0	3	0	0	0	0	3	0	1	0	0	0	2	29
E LLEIDA01	0	0	0	0	0	0	6	0	0	2	1	0	0	0	0	1	0	0	0	0	0	0	3	2	1	0	0	0	1	0	1	18
E MATARO01	0	0	0	0	0	0	0	0	0	0	0	0	0	1	0	1	0	0	0	0	0	0	0	0	0	0	0	0	0	0	0	2
E TARRAGO01	0	0	0	0	0	2	2	0	0	0	5	0	1	0	0	6	0	1	0	0	0	0	0	5	2	0	0	1	0	3	0	28
E VIC01	0	0	0	0	0	0	3	0	0	2	0	0	0	0	0	1	0	0	0	0	0	0	0	2	1	0	0	0	0	0	3	12
	7	5	12	0	0	9	29	6	0	22	44	4	6	2	1	54	1	4	0	4	0	0	5	21	28	9	2	3	1	5	30	314

**EXTREMADURA**

PAÍS DE ORIGEN																															Total	
Univ de destino	AT	BEfr	BEfl	BG	CY	CZ	DE	DK	EE	FI	FR	GR	HU	IE	IS	IT	LI	LT	LUX	LV	MT	NL	NO	PL	PT	RO	SE	SI	SK	TR		UK
E BADAJOZ01	0	0	0	0	0	0	5	0	0	0	3	1	1	1	0	5	0	0	0	0	0	0	0	1	5	1	0	0	0	0	1	24
	0	0	0	0	0	0	5	0	0	0	3	1	1	1	0	5	0	0	0	0	0	0	0	1	5	1	0	0	0	0	1	24

**MOVILIDAD DE PROFESORES SÓCRATES / ERASMUS QUE IMPARTIERON ESTUDIOS EN ESPAÑA**

NÚMERO DE PROFESORES POR COMUNIDAD AUTÓNOMA, PAÍS DE ORIGEN Y UNIVERSIDAD DE DESTINO

CURSO 2004-2005

**GALICIA**

	PAÍS DE ORIGEN																															
<u>Univ de destino</u>	AT	BEfr	BEfl	BG	CY	CZ	DE	DK	EE	FI	FR	GR	HU	IE	IS	IT	LI	LT	LUX	LV	MT	NL	NO	PL	PT	RO	SE	SI	SK	TR	UK	Total
E LA-CORU01	0	0	0	0	0	0	2	0	0	0	0	0	0	0	0	4	0	0	0	0	0	0	0	1	3	2	0	0	0	0	1	13
E SANTIAGO01	1	0	2	0	0	3	9	0	1	0	6	0	1	1	0	2	0	0	0	0	0	0	0	10	10	0	0	0	0	0	3	49
E VIGO01	0	0	1	0	0	2	4	1	0	0	4	0	0	1	0	2	0	1	0	0	0	0	0	10	10	1	0	0	0	0	1	38
	1	0	3	0	0	5	15	1	1	0	10	0	1	2	0	8	0	1	0	0	0	0	0	21	23	3	0	0	0	0	5	100

**LA RIOJA**

PAÍS DE ORIGEN																																Total
Univ de destino	AT	BEfr	BEfl	BG	CY	CZ	DE	DK	EE	FI	FR	GR	HU	IE	IS	IT	LI	LT	LUX	LV	MT	NL	NO	PL	PT	RO	SE	SI	SK	TR	UK	
E LOGRONO01	0	0	0	0	0	0	0	0	0	0	3	0	0	0	0	1	0	0	0	2	0	0	0	0	0	4	0	0	0	0	0	10
	0	0	0	0	0	0	0	0	0	0	3	0	0	0	0	1	0	0	0	2	0	0	0	0	0	4	0	0	0	0	0	10

**MADRID**

	PAÍS DE ORIGEN																															
Univ de destino	AT	BEfr	BEfl	BG	CY	CZ	DE	DK	EE	FI	FR	GR	HU	IE	IS	IT	LI	LT	LUX	LV	MT	NL	NO	PL	PT	RO	SE	SI	SK	TR	UK	Total
E ALCAL-H01	2	0	2	0	0	1	2	0	0	0	3	0	0	0	1	3	0	0	0	1	0	0	0	1	2	0	2	0	0	0	0	20
E MADRID01	0	0	0	0	0	0	1	0	0	0	1	0	1	0	0	1	0	0	0	0	0	0	0	1	0	0	0	0	0	0	1	6
E MADRID02	1	1	1	0	0	0	4	0	0	0	1	0	0	0	0	1	0	0	0	0	0	0	0	1	0	0	0	0	0	0	0	10
E MADRID03	2	4	3	0	1	0	12	1	0	3	11	1	0	0	1	20	0	1	0	0	0	0	2	7	7	3	2	0	0	0	4	85
E MADRID04	1	2	3	0	0	3	4	0	0	0	6	1	0	0	0	5	0	0	0	0	0	0	4	1	4	4	1	0	0	0	4	43
E MADRID05	1	1	2	1	0	7	5	0	0	4	2	0	0	0	0	7	0	0	0	0	0	0	0	1	0	0	1	0	0	0	2	34
E MADRID09	0	0	0	0	0	0	1	0	0	0	2	0	0	0	0	0	0	0	0	0	0	0	0	0	0	0	0	0	0	0	2	5
E MADRID12	1	0	0	0	0	0	0	0	0	0	0	0	0	0	0	0	0	0	0	0	0	0	0	0	0	0	0	0	0	0	3	4
E MADRID14	0	0	1	0	0	0	0	0	0	0	0	0	0	0	0	5	0	0	0	0	0	0	0	2	1	0	0	0	0	0	1	10
E MADRID17	0	0	0	0	0	0	0	0	0	0	1	1	0	0	0	0	0	0	0	0	0	0	0	0	1	0	0	0	0	0	0	3
E MADRID18	0	1	0	0	0	0	1	0	0	2	0	0	0	0	0	0	0	0	0	0	0	0	0	0	0	0	0	0	0	1	0	5
E MADRID21	0	0	1	0	0	0	0	0	0	0	0	1	0	0	0	0	0	0	0	0	0	0	0	1	0	0	0	0	0	0	0	3
E MADRID26	0	0	0	0	0	0	0	0	0	0	0	1	0	1	0	2	0	0	0	0	0	0	0	0	1	0	1	0	0	1	0	7
E MADRID27	0	0	1	0	0	0	1	0	0	0	0	0	0	0	0	1	0	0	0	0	0	0	0	0	0	0	0	0	0	0	0	3
	8	9	14	1	1	11	31	1	0	9	27	5	1	1	2	45	0	1	0	1	0	0	6	15	16	7	7	0	1	1	17	238

**MOVILIDAD DE PROFESORES SÓCRATES / ERASMUS QUE IMPARTIERON ESTUDIOS EN ESPAÑA**

NÚMERO DE PROFESORES POR COMUNIDAD AUTÓNOMA, PAÍS DE ORIGEN Y UNIVERSIDAD DE DESTINO

CURSO 2004-2005

**MURCIA**

	MURCIA																															
	PAÍS DE ORIGEN																															
Univ de destino	AT	BEfr	BEfl	BG	CY	CZ	DE	DK	EE	FI	FR	GR	HU	IE	IS	IT	LI	LT	LUX	LV	MT	NL	NO	PL	PT	RO	SE	SI	SK	TR	UK	Total
E MURCIA01	0	1	3	0	0	0	5	0	0	3	9	0	0	0	0	8	0	2	0	0	0	0	0	1	4	1	0	0	1	0	12	50
E MURCIA02	0	0	1	0	0	0	0	0	0	0	0	0	0	0	0	3	0	0	0	0	0	0	0	0	0	0	0	0	0	0	0	4
E MURCIA04	0	0	0	0	0	0	0	0	0	0	2	0	0	0	0	1	0	0	0	0	0	0	0	0	0	0	1	0	0	0	0	4
E MURCIA05	0	0	0	0	0	0	1	0	0	1	0	0	0	0	0	0	0	0	0	0	0	0	0	1	2	0	0	0	0	0	5	10
	0	1	4	0	0	0	6	0	0	4	11	0	0	0	0	12	0	2	0	0	0	0	0	2	6	1	1	0	1	0	17	68

**NAVARRA**

	PAÍS DE ORIGEN																															
Univ de destino	AT	BEfr	BEfl	BG	CY	CZ	DE	DK	EE	FI	FR	GR	HU	IE	IS	IT	LI	LT	LUX	LV	MT	NL	NO	PL	PT	RO	SE	SI	SK	TR	UK	Total
E PAMPLON01	1	0	1	0	0	0	2	0	0	0	1	0	1	1	0	3	0	0	0	0	0	0	1	0	0	0	0	0	0	0	3	14
E PAMPLON02	0	0	1	2	0	0	3	0	0	0	2	0	1	0	0	0	0	0	0	0	0	0	0	0	0	0	0	0	0	0	1	10
	1	0	2	2	0	0	5	0	0	0	3	0	2	1	0	3	0	0	0	0	0	0	1	0	0	0	0	0	0	0	4	24

**PAÍS VASCO**

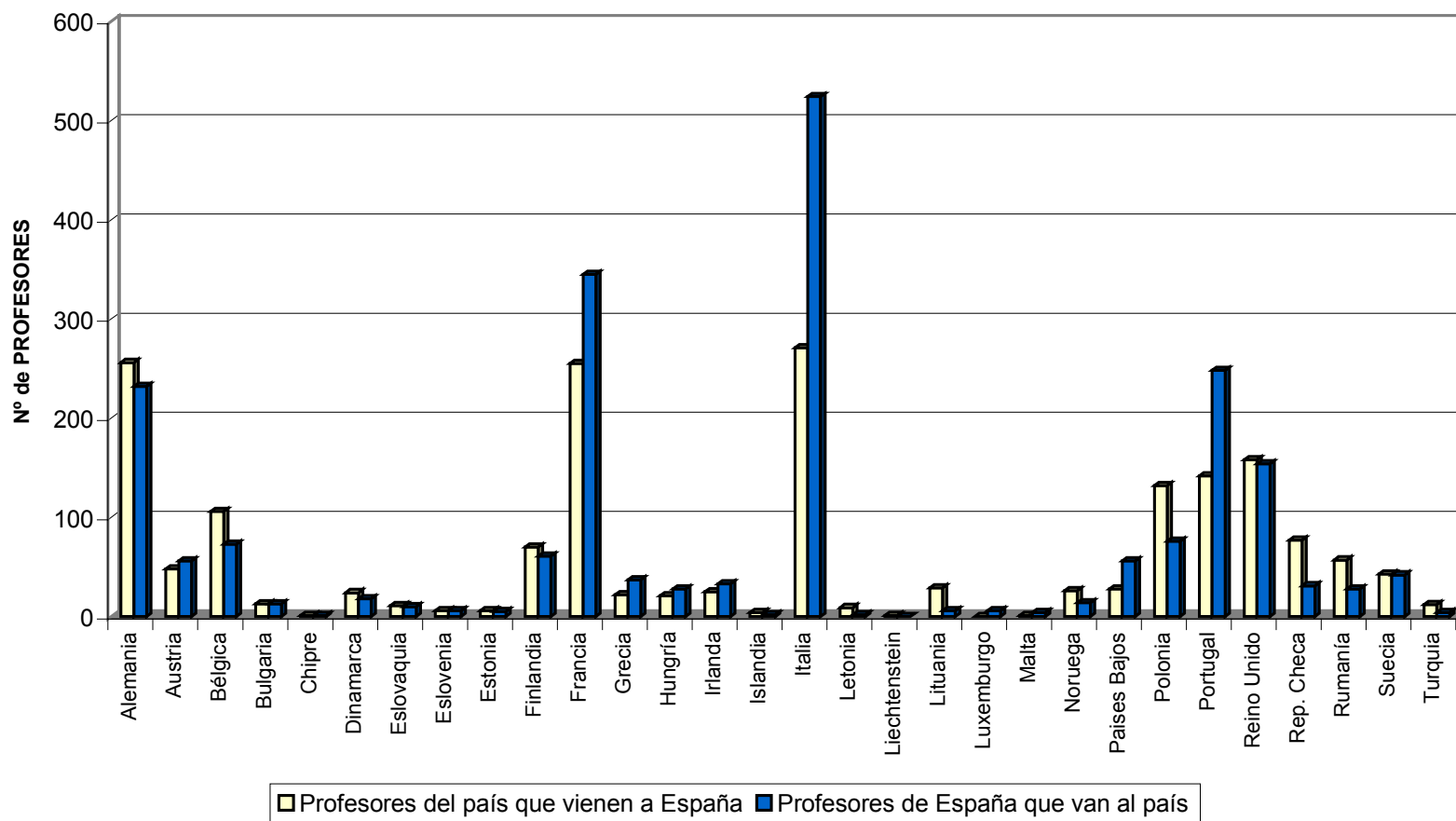
Univ de destino	PAÍS DE ORIGEN																													Total			
	AT	BEfr	BEfl	BG	CY	CZ	DE	DK	EE	FI	FR	GR	HU	IE	IS	IT	LI	LT	LUX	LV	MT	NL	NO	PL	PT	RO	SE	SI	SK		TR	UK	
E BILBAO01	1	0	3	0	0	2	6	0	0	2	3	3	0	0	0	5	0	1	0	0	0	0	0	1	2	1	0	0	0	0	0	6	36
E BILBAO02	0	1	0	0	0	0	1	2	0	1	0	1	0	1	0	0	0	0	0	0	0	0	1	0	0	0	0	0	0	0	0	8	
E SAN-SEB01	0	0	0	0	0	0	0	0	0	2	0	0	0	0	0	1	0	0	0	0	0	0	0	0	0	0	0	0	0	0	0	3	
	1	1	3	0	0	2	7	2	0	5	3	4	0	1	0	6	0	1	0	0	0	0	1	1	2	1	0	0	0	0	6	47	

**MOVILIDAD DE PROFESORES SÓCRATES / ERASMUS QUE IMPARTIERON ESTUDIOS EN ESPAÑA**  
**NÚMERO DE PROFESORES POR COMUNIDAD AUTÓNOMA, PAÍS DE ORIGEN Y UNIVERSIDAD DE DESTINO**  
**CURSO 2004-2005**

## VALENCIA

PAÍS DE ORIGEN																														Total		
Univ de destino	AT	BEfr	BEfl	BG	CY	CZ	DE	DK	EE	FI	FR	GR	HU	IE	IS	IT	LI	LT	LUX	LV	MT	NL	NO	PL	PT	RO	SE	SI	SK		TR	UK
E ALICANT01	0	0	0	1	0	0	12	0	0	3	9	1	1	1	0	5	0	3	0	0	0	0	3	2	0	2	1	1	0	0	4	49
E CASTELL01	0	0	0	1	0	0	0	2	0	0	5	0	0	1	0	0	0	0	0	0	0	0	0	1	1	0	0	0	0	0	6	17
E ELCHE01	0	0	3	0	0	0	0	0	0	0	1	0	0	0	0	1	0	0	0	0	0	0	0	1	1	0	0	0	0	0	0	7
E VALENCI01	1	1	2	0	0	0	13	0	0	2	7	0	1	1	0	5	0	3	0	2	0	0	0	4	5	0	0	0	0	0	3	50
E VALENCI02	1	1	3	0	0	9	16	5	0	6	9	0	0	3	0	18	0	6	0	0	0	0	4	3	1	2	6	0	0	6	10	109
E VALENCI06	0	0	0	0	0	0	1	0	0	0	1	0	0	0	0	0	0	0	0	0	0	0	1	0	0	0	0	0	0	0	0	3
E VALENCI08	0	0	2	0	0	0	1	0	0	0	0	0	0	0	0	0	0	0	0	0	0	0	0	1	0	0	0	0	0	0	0	4
E VALENCI09	0	0	0	0	0	0	0	0	0	0	0	0	0	0	0	0	0	0	0	0	0	0	0	2	0	0	0	0	0	0	0	2
E VALENCI11	0	0	0	0	0	0	0	0	0	0	0	0	0	0	0	0	0	0	0	0	0	0	0	0	0	0	0	0	0	0	1	1
	2	2	10	2	0	9	43	7	0	11	32	1	2	6	0	29	0	12	0	2	0	0	8	12	10	4	7	1	0	6	24	242

**MOVILIDAD DE PROFESORES SÓCRATES / ERASMUS QUE IMPARTIERON ESTUDIOS EN ESPAÑA**  
 FLUJO COMPARATIVO DE PROFESORES DE ESPAÑA Y PROCEDENTES DE OTROS PAÍSES COMUNITARIOS.  
 CURSO 2004-2005





### **III. CURSOS INTENSIVOS DE IDIOMAS ERASMUS (E.I.L.C.)<sup>13</sup>**

---

<sup>13</sup> Datos extraídos de los Informes sobre participación en E.I.L.C., enviados por las Universidades españolas participantes en Octubre de 2004 y Febrero de 2005.

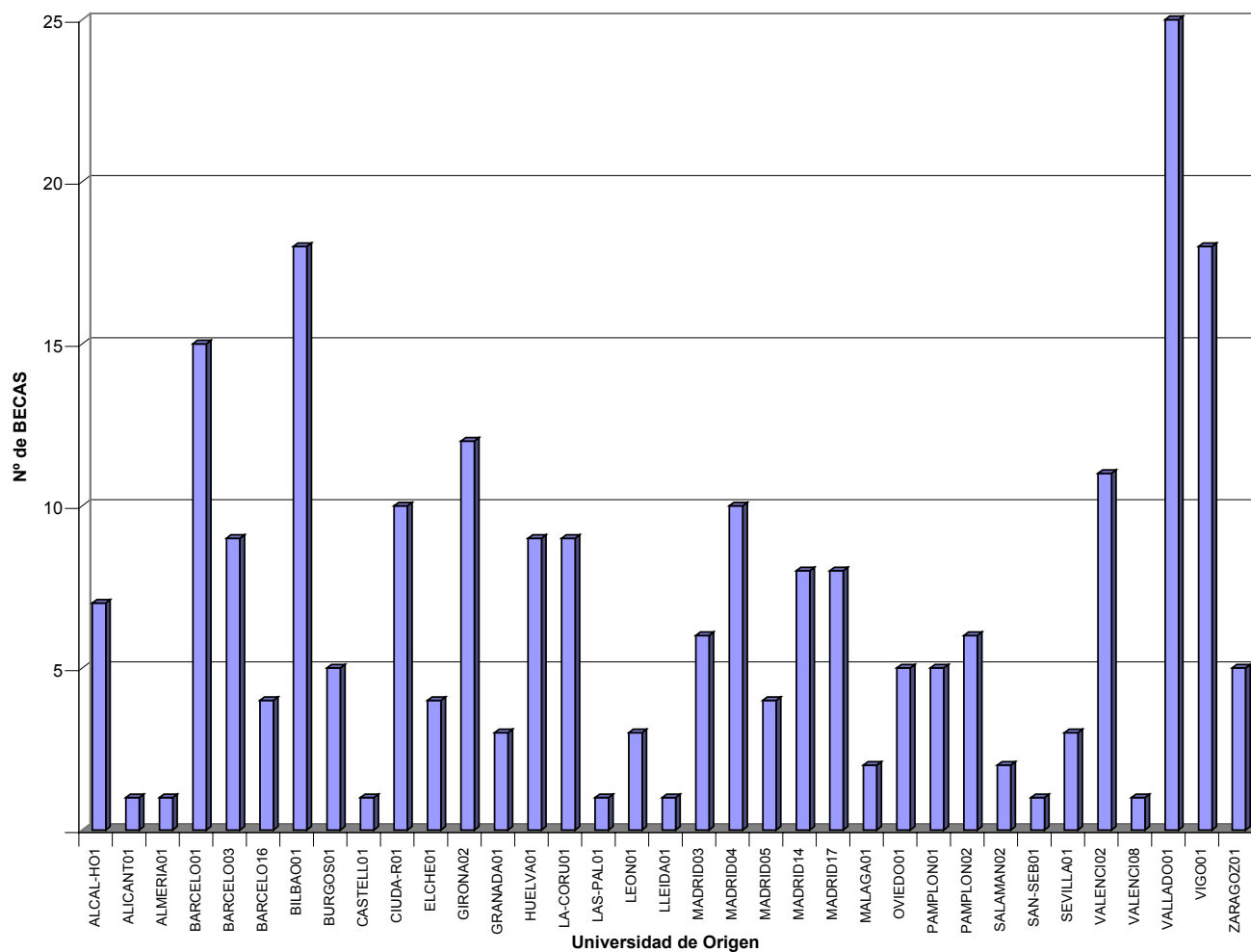




**MOVILIDAD DE ESTUDIANTES SÓCRATES / ERASMUS DE ESPAÑA**  
**NÚMERO DE BECAS E.I.L.C. REALIZADAS POR UNIVERSIDAD DE ORIGEN**  
**CURSO 2004-2005**

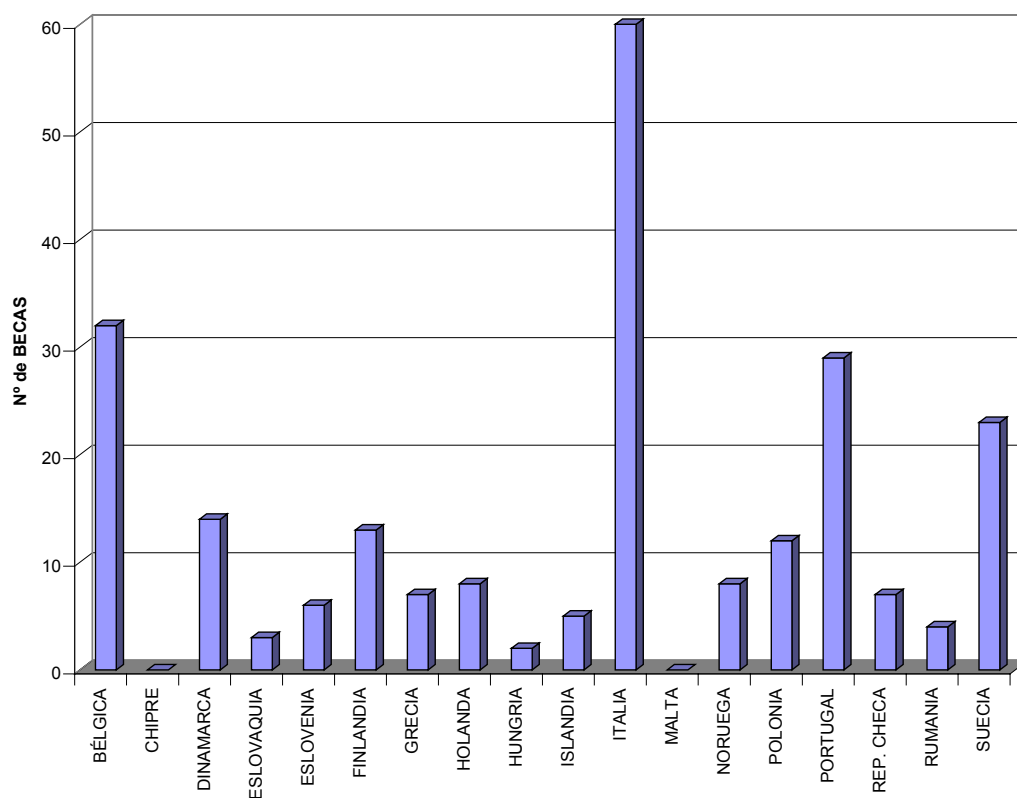
<b>Institución de Origen</b>		<b>Nº de becas</b>
<b>Código</b>	<b>Nombre</b>	
ALCAL-HO1	Universidad de Alcalá	7
ALICANT01	Universidad de Alicante	1
ALMERIA01	Universidad de Almería	1
BARCELO01	Universidad de Barcelona	15
BARCELO03	Universidad Politécnica de Cataluña	9
BARCELO16	Universidad Ramón Llull	4
BILBAO01	Universidad del País Vasco	18
BURGOS01	Universidad de Burgos	5
CASTELL01	Universidad Jaume I	1
CIUDA-R01	Universidad de Castilla-La Mancha	10
ELCHE01	Universidad Miguel Hernández	4
GIRONA02	Universidad de Girona	12
GRANADA01	Universidad de Granada	3
HUELVA01	Universidad de Huelva	9
LA-CORU01	Universidad de La Coruña	9
LAS-PAL01	Universidad de Las Palmas	1
LEON01	Universidad de León	3
LLEIDA01	Universidad de Lleida	1
MADRID03	Universidad Complutense de Madrid	6
MADRID04	Universidad Autónoma de Madrid	10
MADRID05	Universidad Politécnica de Madrid	4
MADRID14	Universidad Carlos III de Madrid	8
MADRID17	Universidad Alfonso X El Sabio	8
MALAGA01	Universidad de Málaga	2
OVIEDO01	Universidad de Oviedo	5
PAMPLON01	Universidad de Navarra	5
PAMPLON02	Universidad Pública de Navarra	6
SALAMAN02	Universidad de Salamanca	2
SAN-SEB01	Centro Superior de Música del País Vasco - MUSIKENE	1
SEVILLA01	Universidad de Sevilla	3
VALENCI02	Universidad Politécnica de Valencia	11
VALENCI08	Universidad Cardenal Herrera-CEU	1
VALLADO01	Universidad de Valladolid	25
VIGO01	Universidad de Vigo	18
ZARAGOZ01	Universidad de Zaragoza	5
<b>Total general</b>		<b>233</b>

**MOVILIDAD DE ESTUDIANTES SÓCRATES / ERASMUS DE ESPAÑA**  
NÚMERO DE BECAS E.I.L.C. REALIZADAS POR UNIVERSIDAD DE ORIGEN  
CURSO 2004-2005



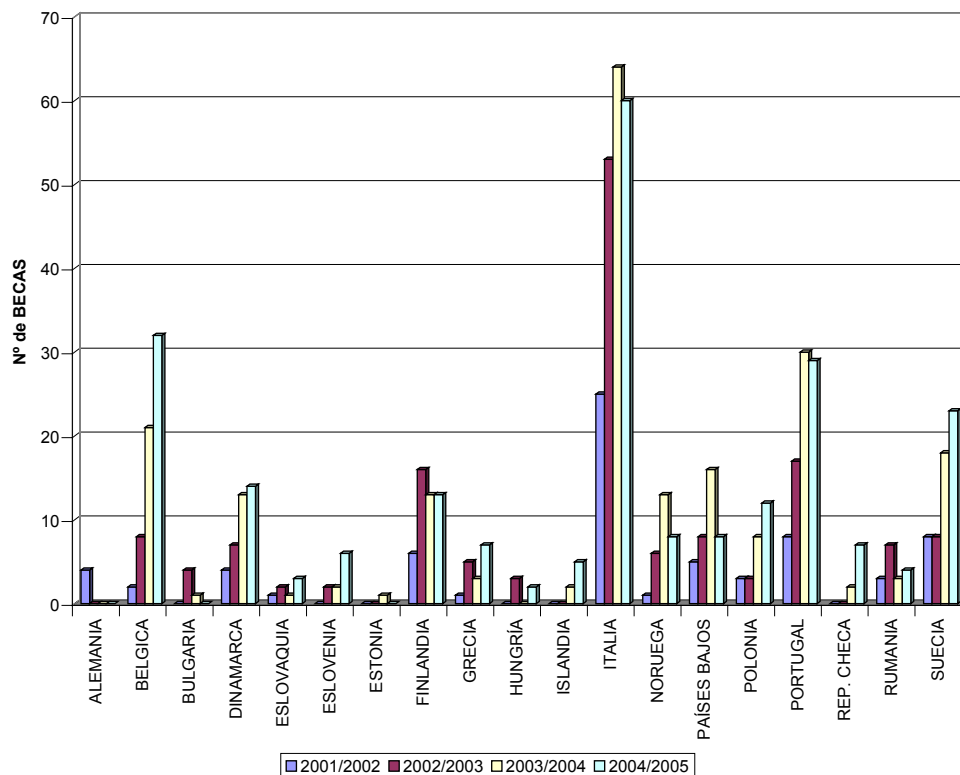
**MOVILIDAD DE ESTUDIANTES SÓCRATES / ERASMUS DE ESPAÑA**  
**NÚMERO DE BECAS E.I.L.C. REALIZADAS POR PAÍS DE DESTINO**  
**CURSO 2004-2005**

País de destino	Nº de becas
BÉLGICA	32
CHIPRE	0
DINAMARCA	14
ESLOVAQUIA	3
ESLOVENIA	6
FINLANDIA	13
GRECIA	7
HUNGRÍA	2
ISLANDIA	5
ITALIA	60
MALTA	0
NORUEGA	8
PAÍSES BAJOS	8
POLONIA	12
PORTUGAL	29
REP. CHECA	7
RUMANIA	4
SUECIA	23
<b>Total general</b>	<b>233</b>



**MOVILIDAD DE ESTUDIANTES SÓCRATES / ERASMUS DE ESPAÑA**  
**EVOLUCIÓN NÚMERO DE BECAS E.I.L.C. REALIZADAS POR PAÍS DE DESTINO**

País de Destino	2001/2002	2002/2003	2003/2004	2004/2005
ALEMANIA	4	0	0	0
BELGICA	2	8	21	32
BULGARIA	0	4	1	0
DINAMARCA	4	7	13	14
ESLOVAQUIA	1	2	1	3
ESLOVENIA	0	2	2	6
ESTONIA	0	0	1	0
FINLANDIA	6	16	13	13
GRECIA	1	5	3	7
HUNGRÍA	0	3	0	2
ISLANDIA	0	0	2	5
ITALIA	25	53	64	60
NORUEGA	1	6	13	8
PAÍSES BAJOS	5	8	16	8
POLONIA	3	3	8	12
PORTUGAL	8	17	30	29
REP. CHECA	0	0	2	7
RUMANIA	3	7	3	4
SUECIA	8	8	18	23
<b>TOTAL</b>	<b>71</b>	<b>149</b>	<b>211</b>	<b>233</b>



## **IV. FONDOS NACIONALES COMPLEMENTARIOS<sup>14</sup> CURSO 2004-2005**

---

<sup>14</sup> Datos extraídos de los Informes Finales presentados por las instituciones participantes en septiembre de 2005, excepto los datos sobre los fondos complementarios para estudiantes de la Secretaría de Estado del Ministerio de Educación y Ciencia, extraídos del BOE número 310 de 28 de Diciembre de 2005.



## **IV.1 FONDOS NACIONALES COMPLEMENTARIOS CURSO 2004-2005**

Movilidad de Estudiantes





**MOVILIDAD DE ESTUDIANTES SÓCRATES / ERASMUS DE ESPAÑA**  
**FONDOS NACIONALES COMPLEMENTARIOS. CURSO 2004-2005**

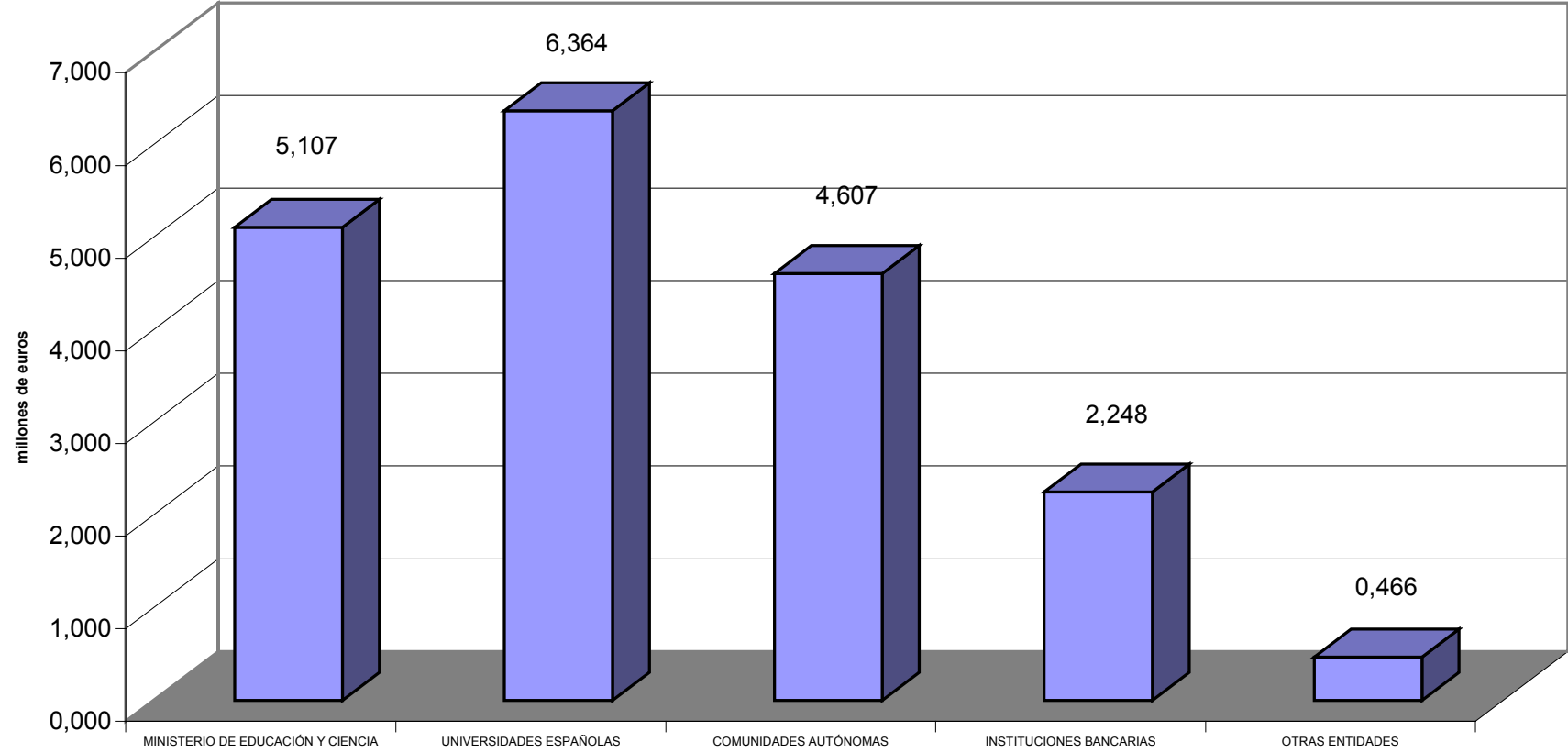
<u>Código</u> <u>Universidad</u> <sup>15</sup>	<u>Secretaría de</u> <u>Estado (MEC)</u>	<u>UNIVERSIDAD</u>	<u>CC.AA.</u>	<u>Inst.</u> <u>Bancarias</u>	<u>Otras</u> <u>Entidades</u>	<u>TOTAL (€)</u>
ALCAL-H01	76.878,77	60.000,00	90.953,20	60.000,00		<b>287.831,97</b>
ALICANT01	104.569,25	285.000,00	62.539,47	198.000,00	30.050,00	<b>680.158,72</b>
ALMERIA01	42.851,25	62.430,08	25.097,49			<b>130.378,82</b>
AVILA01	1.058,85	225,03				<b>1.283,88</b>
BADAJOS01	86.809,48	283.958,50				<b>370.767,98</b>
BARCELO01	170.699,12		59.038,38			<b>229.737,50</b>
BARCELO02	175.062,85	95.000,00				<b>270.062,85</b>
BARCELO03	161.714,95		24.000,00			<b>185.714,95</b>
BARCELO11	2.727,34					<b>2.727,34</b>
BARCELO15	57.274,05		38.905,41			<b>96.179,46</b>
BARCELO16	27.177,10	16.227,27				<b>43.404,37</b>
BARCELO22	1.957,26	1.025,97				<b>2.983,23</b>
BARCELO24	3.625,75					<b>3.625,75</b>
BARCELO29	4.010,79	465,81				<b>4.476,60</b>
BILBAO01	150.324,32			347.145,00		<b>497.469,32</b>
BILBAO02	69.948,13		45.708,70	209.054,21		<b>324.711,04</b>
BURGOS01	16.283,80	34.556,56	29.053,92		48.600,00	<b>128.494,28</b>
CADIZ01	72.226,26	100.000,00	44.606,53			<b>216.832,79</b>
CASTELL01	56.503,97	150.000,00	39.351,73	75.126,00		<b>320.981,70</b>
CIUDA-R01	95.938,04	125.580,00	185.284,63	269.100,00		<b>675.902,67</b>
CORDOBA01	61.637,78	194.856,68	47.200,00			<b>303.694,46</b>
ELCHE01	44.086,58	20.000,00	22.023,96	36.061,00	2.880,00	<b>125.051,54</b>
GIRONA02	28.235,94		9.200,00			<b>37.435,94</b>
GRANADA01	268.081,04	132.889,37	207.931,63			<b>608.902,04</b>
GRANADA04	1.106,98					<b>1.106,98</b>
HUELVA01	14.246,32	53.445,28	9.597,40	3.600,00		<b>80.889,00</b>
JAEN01	39.482,19	79.208,07	17.360,87		12.020,20	<b>148.071,33</b>
LA-CORU01	67.605,83	35.556,04	168.666,00			<b>271.827,87</b>
LAS-PAL01	90.355,02	172.157,67	485.152,50		265.624,50	<b>1.013.289,69</b>
LEON01	97.991,56	18.030,36	109.766,00			<b>225.787,92</b>
LLEIDA01	26.583,50	16.514,55	20.124,05			<b>63.222,10</b>
LOGRON01	11.583,15	22.074,08		32.880,00		<b>66.537,23</b>
MADRID01	3.433,23					<b>3.433,23</b>
MADRID02	55.765,99		26.848,10			<b>82.614,09</b>
MADRID03	351.441,24	537.200,00	70.047,24			<b>958.688,48</b>
MADRID04	156.468,84	190.000,00	44.019,60	60.000,00		<b>450.488,44</b>
MADRID05	206.218,65	325.000,00	267.649,90	65.000,00		<b>863.868,55</b>
MADRID09	11.069,77		1.327,21			<b>12.396,98</b>
MADRID12	9.561,72		479,28			<b>10.041,00</b>
MADRID14	66.771,59	60.101,21	82.365,84			<b>209.238,64</b>
MADRID17	16.203,58	13.456,00	3.315,03			<b>32.974,61</b>
MADRID18	24.353,50		7.731,69			<b>32.085,19</b>
MADRID19	609,64					<b>609,64</b>
MADRID21	32.695,94	3.357,40	13.217,11			<b>49.270,45</b>
MADRID26	33.080,98	60.000,00	13.345,00			<b>106.425,98</b>
MADRID27	2.791,51	4.327,28				<b>7.118,79</b>
MADRID28						<b>0,00</b>
MADRID32	4.652,51					<b>4.652,51</b>
MADRID33	1.347,62	6.665,15				<b>8.012,77</b>

<sup>15</sup> Ver códigos de universidades españolas en los cuadros de las páginas 119 y 120.

**MOVILIDAD DE ESTUDIANTES SÓCRATES / ERASMUS DE ESPAÑA**  
**FONDOS NACIONALES COMPLEMENTARIOS. CURSO 2004-2005**

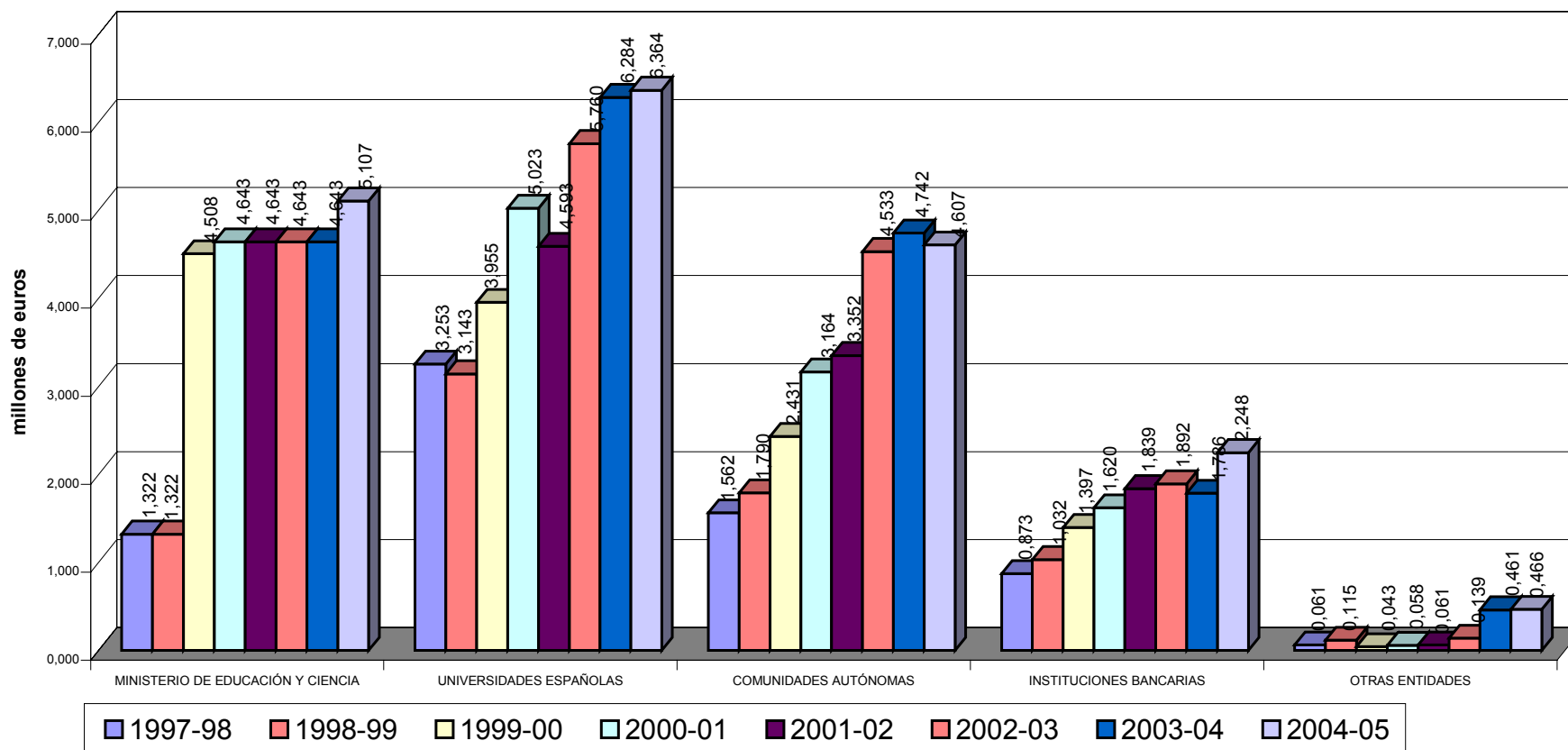
<u>Código</u> <u>Universidad</u>	<u>Secretaría de</u> <u>Estado (MEC)</u>	<u>UNIVERSIDAD</u>	<u>CC.AA.</u>	<u>Inst.</u> <u>Bancarias</u>	<u>Otras</u> <u>Entidades</u>	<u>TOTAL (€)</u>
MALAGA01	97.542,35	447.119,90	58.543,08			<b>603.205,33</b>
MATARO01	1.155,11					<b>1.155,11</b>
MONDRAG01	8.502,87			42.953,44	85.225,98	<b>136.682,29</b>
MURCIA01	77.424,24		232.414,00	40.100,00		<b>349.938,24</b>
MURCIA02	96,26					<b>96,26</b>
MURCIA04	13.829,20		43.862,00		1.803,00	<b>59.494,20</b>
MURCIA05	25.733,21	26.537,13	81.991,00			<b>134.261,34</b>
OVIEDO01	72.515,04	208.891,80				<b>281.406,84</b>
PALMA01	19.380,13	32.552,11	46.800,00		17.890,00	<b>116.622,24</b>
PAMPLON01	46.300,53	3.000,00	36.000,00	4.000,00	2.000,00	<b>91.300,53</b>
PAMPLON02	51.434,34	17.711,94	139.464,00	82.553,62		<b>291.163,90</b>
SALAMAN01	22.075,37		22.500,00			<b>44.575,37</b>
SALAMAN02	124.575,06	151.493,78	192.551,00			<b>468.619,84</b>
SALAMAN03	1.411,80					<b>1.411,80</b>
SAN-SEB01	770,07			1.800,00		<b>2.570,07</b>
SANTAND01	54.546,71	45.780,00		162.985,90		<b>263.312,61</b>
SANTIAGO1	106.751,12	60.101,21	302.990,00			<b>469.842,33</b>
SEGOVIA01	2.887,77		4.648,00			<b>7.535,77</b>
SEVILLA01	154.655,97	508.445,41	126.000,00			<b>789.101,38</b>
SEVILLA03	24.385,59	15.566,07	9.616,55			<b>49.568,21</b>
TARRAGO01	24.963,14	78.141,69	9.528,00			<b>112.632,83</b>
TENERIF01	49.669,59	16.828,34				<b>66.497,93</b>
VALENCI01	247.032,42	356.600,00	158.456,71	389.520,00		<b>1.151.609,13</b>
VALENCI02	267.166,58	645.295,42	162.268,93			<b>1.074.730,93</b>
VALENCI06	2.069,57					<b>2.069,57</b>
VALENCI08	19.733,07	15.795,00	10.629,00	42.640,00		<b>88.797,07</b>
VALLADOLI01	159.902,08	450.000,00	234.881,00			<b>844.783,08</b>
VIC01	12.032,36			5.300,00		<b>17.332,36</b>
VIG01	91.125,09	101.275,00	282.044,00			<b>474.444,09</b>
VITORIA01	3.689,92	10.715,79				<b>14.405,71</b>
ZARAGOZ01	218.636,05	108.182,00	180.304,00	120.202,00		<b>627.324,05</b>
<b>TOTAL</b>	<b>5.107.096,14</b>	<b>6.459.340,95</b>	<b>4.607.399,14</b>	<b>2.248.021,17</b>	<b>466.093,68</b>	<b><u>18.887.951,08</u></b>

**MOVILIDAD DE ESTUDIANTES SÓCRATES / ERASMUS DE ESPAÑA**  
FONDOS NACIONALES COMPLEMENTARIOS. CURSO 2004-2005



# MOVILIDAD DE ESTUDIANTES SÓCRATES / ERASMUS DE ESPAÑA

## EVOLUCIÓN FONDOS NACIONALES COMPLEMENTARIOS. CURSO 1997-1998 a 2004-2005



**MOVILIDAD DE ESTUDIANTES SÓCRATES / ERASMUS DE ESPAÑA**  
**FONDOS NACIONALES COMPLEMENTARIOS POR COMUNIDAD AUTÓNOMA.**  
**CURSO 2004-2005**

<u>Comunidad Autónoma</u>	<u>Código Universidad</u>	<u>Secretaría de Estado (MEC)</u>	<u>UNIVERSIDAD</u>	<u>CC.AA.</u>	<u>Inst. Bancarias</u>	<u>Otras Entidades</u>
<b>TODAS LAS COMUNIDADES</b>		<b>5.107.096</b>	<b>6.459.341</b>	<b>4.607.399</b>	<b>2.248.021</b>	<b>466.094</b>
<b>ANDALUCIA</b>		<b>776.215,73</b>	<b>1.593.960,86</b>	<b>545.953,55</b>	<b>3.600,00</b>	<b>12.020,20</b>
	1 ALMERIA01	42.851,25	62.430,08	25.097,49		
	2 CADIZ01	72.226,26	100.000,00	44.606,53		
	3 CORDOBA01	61.637,78	194.856,68	47.200,00		
	4 GRANADA01	268.081,04	132.889,37	207.931,63		
	5 GRANADA04	1.106,98				
	6 HUELVA01	14.246,32	53.445,28	9.597,40	3.600,00	
	7 JAEN01	39.482,19	79.208,07	17.360,87		12.020,20
	8 MALAGA01	97.542,35	447.119,90	58.543,08		
	9 SEVILLA01	154.655,97	508.445,41	126.000,00		
	10 SEVILLA03	24.385,59	15.566,07	9.616,55		
<b>ARAGON</b>		<b>218.636,05</b>	<b>108.182,00</b>	<b>180.304,00</b>	<b>120.202,00</b>	<b>0,00</b>
	1 ZARAGOZ01	218.636,05	108.182,00	180.304,00	120.202,00	
<b>ASTURIAS (Principado de)</b>		<b>72.515,04</b>	<b>208.891,80</b>	<b>0,00</b>	<b>0,00</b>	<b>0,00</b>
	1 OVIEDO01	72.515,04	208.891,80			
<b>BALEARES (Islas)</b>		<b>19.380,13</b>	<b>32.552,11</b>	<b>46.800,00</b>	<b>0,00</b>	<b>17.890,00</b>
	1 PALMA01	19.380,13	32.552,11	46.800,00		17.890,00
<b>CANARIAS (Islas)</b>		<b>140.024,61</b>	<b>188.986,01</b>	<b>485.152,50</b>	<b>0,00</b>	<b>265.624,50</b>
	1 LAS-PAL01	90.355,02	172.157,67	485.152,50		265.624,50
	2 TENERIF01	49.669,59	16.828,34			
<b>CANTABRIA</b>		<b>54.546,71</b>	<b>45.780,00</b>	<b>0,00</b>	<b>162.985,90</b>	<b>0,00</b>
	1 SANTAND01	54.546,71	45.780,00		162.985,90	
<b>CASTILLA-LA MANCHA</b>		<b>95.938,04</b>	<b>125.580,00</b>	<b>185.284,63</b>	<b>269.100,00</b>	<b>0,00</b>
	1 CIUDA-R01	95.938,04	125.580,00	185.284,63	269.100,00	
<b>CASTILLA Y LEON</b>		<b>426.186,29</b>	<b>654.305,73</b>	<b>593.399,92</b>	<b>0,00</b>	<b>48.600,00</b>
	1 AVILA01	1.058,85	225,03			
	2 BURGOS01	16.283,80	34.556,56	29.053,92		48.600,00
	3 LEON01	97.991,56	18.030,36	109.766,00		
	4 SALAMAN01	22.075,37		22.500,00		
	5 SALAMAN02	124.575,06	151.493,78	192.551,00		
	6 SALAMAN03	1.411,80				
	7 SEGOVIA01	2.887,77		4.648,00		
	8 VALLADOLI01	159.902,08	450.000,00	234.881,00		

**MOVILIDAD DE ESTUDIANTES SÓCRATES / ERASMUS DE ESPAÑA**  
**FONDOS NACIONALES COMPLEMENTARIOS POR COMUNIDAD AUTÓNOMA.**  
**CURSO 2004-2005**

<u>Comunidad Autónoma</u>	<u>Código Universidad</u>	<u>Secretaría de Estado (MEC)</u>	<u>UNIVERSIDAD</u>	<u>CC.AA.</u>	<u>Inst. Bancarias</u>	<u>Otras Entidades</u>
<b>CATALUÑA</b>		<b>697.219,26</b>	<b>207.375,29</b>	<b>160.795,84</b>	<b>5.300,00</b>	<b>0,00</b>
	1 BARCELO01	170.699,12		59.038,38		
	2 BARCELO02	175.062,85	95.000,00			
	3 BARCELO03	161.714,95		24.000,00		
	4 BARCELO11	2.727,34				
	5 BARCELO15	57.274,05		38.905,41		
	6 BARCELO16	27.177,10	16.227,27			
	7 BARCELO22	1.957,26	1.025,97			
	8 BARCELO24	3.625,75				
	9 BARCELO29	4.010,79	465,81			
	10 GIRONA02	28.235,94		9.200,00		
	11 LLEIDA01	26.583,50	16.514,55	20.124,05		
	12 MATARO01	1.155,11				
	13 TARRAGO01	24.963,14	78.141,69	9.528,00		
	14 VIC01	12.032,36			5.300,00	
<b>EXTREMADURA</b>		<b>86.809,48</b>	<b>283.958,50</b>	<b>0,00</b>	<b>0,00</b>	<b>0,00</b>
	1 BADAJOZ01	86.809,48	283.958,50			
<b>GALICIA</b>		<b>265.482,04</b>	<b>196.932,25</b>	<b>753.700,00</b>	<b>0,00</b>	<b>0,00</b>
	1 LA-CORU01	67.605,83	35.556,04	168.666,00		
	2 SANTIAGO01	106.751,12	60.101,21	302.990,00		
	3 VIG01	91.125,09	101.275,00	282.044,00		
<b>LA RIOJA</b>		<b>11.583,15</b>	<b>22.074,08</b>	<b>0,00</b>	<b>32.880,00</b>	<b>0,00</b>
	1 LOGRON01	11.583,15	22.074,08		32.880,00	
<b>MADRID</b>		<b>1.053.345,08</b>	<b>1.260.107,04</b>	<b>621.299,20</b>	<b>185.000,00</b>	<b>0,00</b>
	1 ALCAL-H01	76.878,77	60.000,00	90.953,20	60.000,00	
	2 MADRID01	3.433,23				
	3 MADRID02	55.765,99		26.848,10		
	4 MADRID03	351.441,24	537.200,00	70.047,24		
	5 MADRID04	156.468,84	190.000,00	44.019,60	60.000,00	
	6 MADRID05	206.218,65	325.000,00	267.649,90	65.000,00	
	7 MADRID09	11.069,77		1.327,21		
	8 MADRID12	9.561,72		479,28		
	9 MADRID14	66.771,59	60.101,21	82.365,84		
	10 MADRID17	16.203,58	13.456,00	3.315,03		
	11 MADRID18	24.353,50		7.731,69		
	12 MADRID19	609,64				
	13 MADRID21	32.695,94	3.357,40	13.217,11		
	14 MADRID26	33.080,98	60.000,00	13.345,00		
	15 MADRID27	2.791,51	4.327,28			
	16 MADRID28					
	17 MADRID32	4.652,51				
	18 MADRID33	1.347,62	6.665,15			

**MOVILIDAD DE ESTUDIANTES SÓCRATES / ERASMUS DE ESPAÑA**  
**FONDOS NACIONALES COMPLEMENTARIOS POR COMUNIDAD AUTÓNOMA.**  
**CURSO 2004-2005**

<u>Comunidad Autónoma</u>	<u>Código Universidad</u>	<u>Secretaría de Estado (MEC)</u>	<u>UNIVERSIDAD</u>	<u>CC.AA.</u>	<u>Inst. Bancarias</u>	<u>Otras Entidades</u>
<b>MURCIA (Región de)</b>		<b>117.082,91</b>	<b>26.537,13</b>	<b>358.267,00</b>	<b>40.100,00</b>	<b>1.803,00</b>
	1 MURCIA01	77.424,24		232.414,00	40.100,00	
	2 MURCIA02	96,26				
	3 MURCIA04	13.829,20		43.862,00		1.803,00
	4 MURCIA05	25.733,21	26.537,13	81.991,00		
<b>NAVARRA (Comunidad Foral)</b>		<b>97.734,87</b>	<b>20.711,94</b>	<b>175.464,00</b>	<b>86.553,62</b>	<b>2.000,00</b>
	1 PAMPLON01	46.300,53	3.000,00	36.000,00	4.000,00	2.000,00
	2 PAMPLON02	51.434,34	17.711,94	139.464,00	82.553,62	
<b>PAIS VASCO</b>		<b>233.235,31</b>	<b>10.715,79</b>	<b>45.708,70</b>	<b>600.952,65</b>	<b>85.225,98</b>
	1 BILBAO01	150.324,32			347.145,00	
	2 BILBAO02	69.948,13		45.708,70	209.054,21	
	3 MONDRAG01	8.502,87			42.953,44	85.225,98
	4 SAN-SEB01	770,07			1.800,00	
	5 VITORIA01	3.689,92	10.715,79			
<b>VALENCIA</b>		<b>741.161,44</b>	<b>1.472.690,42</b>	<b>455.269,80</b>	<b>741.347,00</b>	<b>32.930,00</b>
	1 ALICANT01	104.569,25	285.000,00	62.539,47	198.000,00	30.050,00
	2 CASTELL01	56.503,97	150.000,00	39.351,73	75.126,00	
	3 ELCHE01	44.086,58	20.000,00	22.023,96	36.061,00	2.880,00
	4 VALENCI01	247.032,42	356.600,00	158.456,71	389.520,00	
	5 VALENCI02	267.166,58	645.295,42	162.268,93		
	6 VALENCI06	2.069,57				
	7 VALENCI08	19.733,07	15.795,00	10.629,00	42.640,00	





## **IV.2 FONDOS NACIONALES COMPLEMENTARIOS CURSO 2004-2005**

Movilidad de Profesores



**MOVILIDAD DE PROFESORES SÓCRATES / ERASMUS DE ESPAÑA**  
**FONDOS NACIONALES COMPLEMENTARIOS. CURSO 2004-2005**

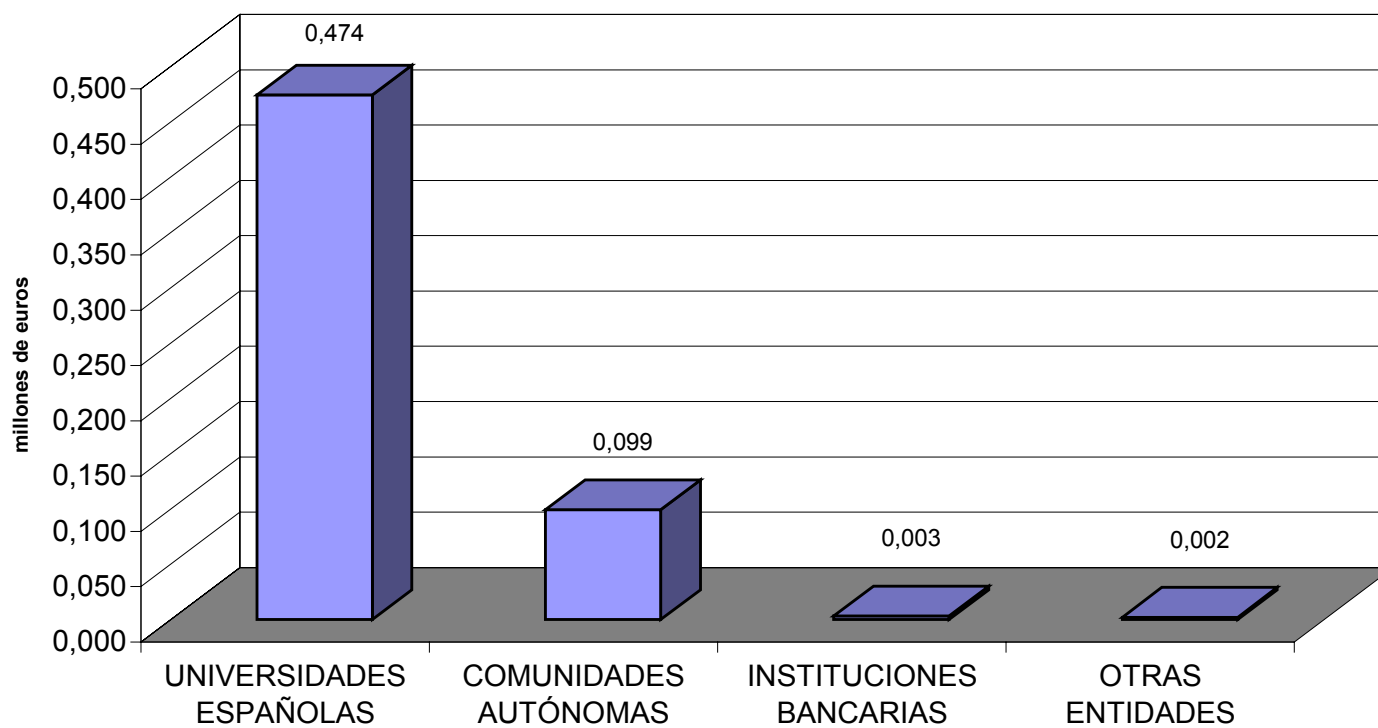
<u>Código Universidad</u>	<u>UNIVERSIDAD</u>	<u>CC.AA.</u>	<u>Inst.</u> <u>Bancarias</u>	<u>Otras</u> <u>Entidades</u>	<u>T O T A L ( € )</u>
ALCAL-H01		11.459,72			<b>11.459,72</b>
ALICANT01	43.724,24				<b>43.724,24</b>
ALMERIA01	8.163,73				<b>8.163,73</b>
AVILA01					<b>0,00</b>
BADAJOS01	5.409,70				<b>5.409,70</b>
BARCELO01					<b>0,00</b>
BARCELO02					<b>0,00</b>
BARCELO03	28.679,50				<b>28.679,50</b>
BARCELO11					<b>0,00</b>
BARCELO15					<b>0,00</b>
BARCELO16	1.600,00				<b>1.600,00</b>
BARCELO22	963,17				<b>963,17</b>
BARCELO24					<b>0,00</b>
BARCELO29	1.500,91				<b>1.500,91</b>
BILBAO01			3.317,81		<b>3.317,81</b>
BILBAO02	1.137,00				<b>1.137,00</b>
BURGOS01	1.495,00				<b>1.495,00</b>
CADIZ01					<b>0,00</b>
CASTELL01	7.550,00				<b>7.550,00</b>
CIUDA-R01	19.380,00				<b>19.380,00</b>
CORDOBA01					<b>0,00</b>
ELCHE01				2.160,00	<b>2.160,00</b>
GIRONA02					<b>0,00</b>
GRANADA01	1.447,00				<b>1.447,00</b>
GRANADA04					<b>0,00</b>
HUELVA01	3.000,00				<b>3.000,00</b>
JAEN01	6.383,83				<b>6.383,83</b>
LA-CORU01	1.940,11				<b>1.940,11</b>
LAS-PAL01	4.744,34				<b>4.744,34</b>
LEON01	1.300,67				<b>1.300,67</b>
LLEIDA01	4.792,14				<b>4.792,14</b>
LOGRON01	1.399,00				<b>1.399,00</b>
MADRID01					<b>0,00</b>
MADRID02		4.120,00			<b>4.120,00</b>
MADRID03	15.000,00	23.117,03			<b>38.117,03</b>
MADRID04	36.005,12	19.871,05			<b>55.876,17</b>
MADRID05		17.782,33			<b>17.782,33</b>
MADRID09	1.100,00	3.754,05			<b>4.854,05</b>
MADRID12					<b>0,00</b>
MADRID14	6.010,12	7.987,13			<b>13.997,25</b>
MADRID17	2.082,64	3.318,00			<b>5.400,64</b>
MADRID18					<b>0,00</b>
MADRID19					<b>0,00</b>
MADRID21	1.800,00	1.270,17			<b>3.070,17</b>
MADRID26		6.802,45			<b>6.802,45</b>
MADRID27	718,23				<b>718,23</b>
MADRID28					<b>0,00</b>
MADRID32					<b>0,00</b>
MADRID33					<b>0,00</b>

**MOVILIDAD DE PROFESORES SÓCRATES / ERASMUS DE ESPAÑA**  
**FONDOS NACIONALES COMPLEMENTARIOS. CURSO 2004-2005**

<u>Código Universidad</u>	<u>UNIVERSIDAD</u>	<u>CC.AA.</u>	<u>Inst.</u> <u>Bancarias</u>	<u>Otras</u> <u>Entidades</u>	<u>T O T A L ( € )</u>
MALAGA01	3.945,97				<b>3.945,97</b>
MATARO01					<b>0,00</b>
MONDRAG01					<b>0,00</b>
MURCIA01	8.512,00				<b>8.512,00</b>
MURCIA02					<b>0,00</b>
MURCIA04	2.927,46				<b>2.927,46</b>
MURCIA05					<b>0,00</b>
OVIEDO01	4.350,00				<b>4.350,00</b>
PALMA01	1.686,24				<b>1.686,24</b>
PAMPLON01	6.000,00				<b>6.000,00</b>
PAMPLON02	5.725,87				<b>5.725,87</b>
SALAMAN01					<b>0,00</b>
SALAMAN02	34.040,16				<b>34.040,16</b>
SALAMAN03					<b>0,00</b>
SAN-SEB01	1.605,55				<b>1.605,55</b>
SANTAND01	5.599,89				<b>5.599,89</b>
SANTIAGO01	7.131,37				<b>7.131,37</b>
SEGOVIA01	766,46				<b>766,46</b>
SEVILLA01	47.987,73				<b>47.987,73</b>
SEVILLA03	2.381,99				<b>2.381,99</b>
TARRAGO01	8.529,00				<b>8.529,00</b>
TENERIF01	26.640,40				<b>26.640,40</b>
VALENCI01	4.636,65				<b>4.636,65</b>
VALENCI02	28.235,96				<b>28.235,96</b>
VALENCI06					<b>0,00</b>
VALENCI08	2.246,17				<b>2.246,17</b>
VALLADOLI01	30.000,00				<b>30.000,00</b>
VIC01					<b>0,00</b>
VIG01	16.145,35				<b>16.145,35</b>
VITORIA01	616,77				<b>616,77</b>
ZARAGOZ01	17.308,69				<b>17.308,69</b>
	<b>474.346,13</b>	<b>99.481,93</b>	<b>3.317,81</b>	<b>2.160,00</b>	<b><u>579.305,87</u></b>

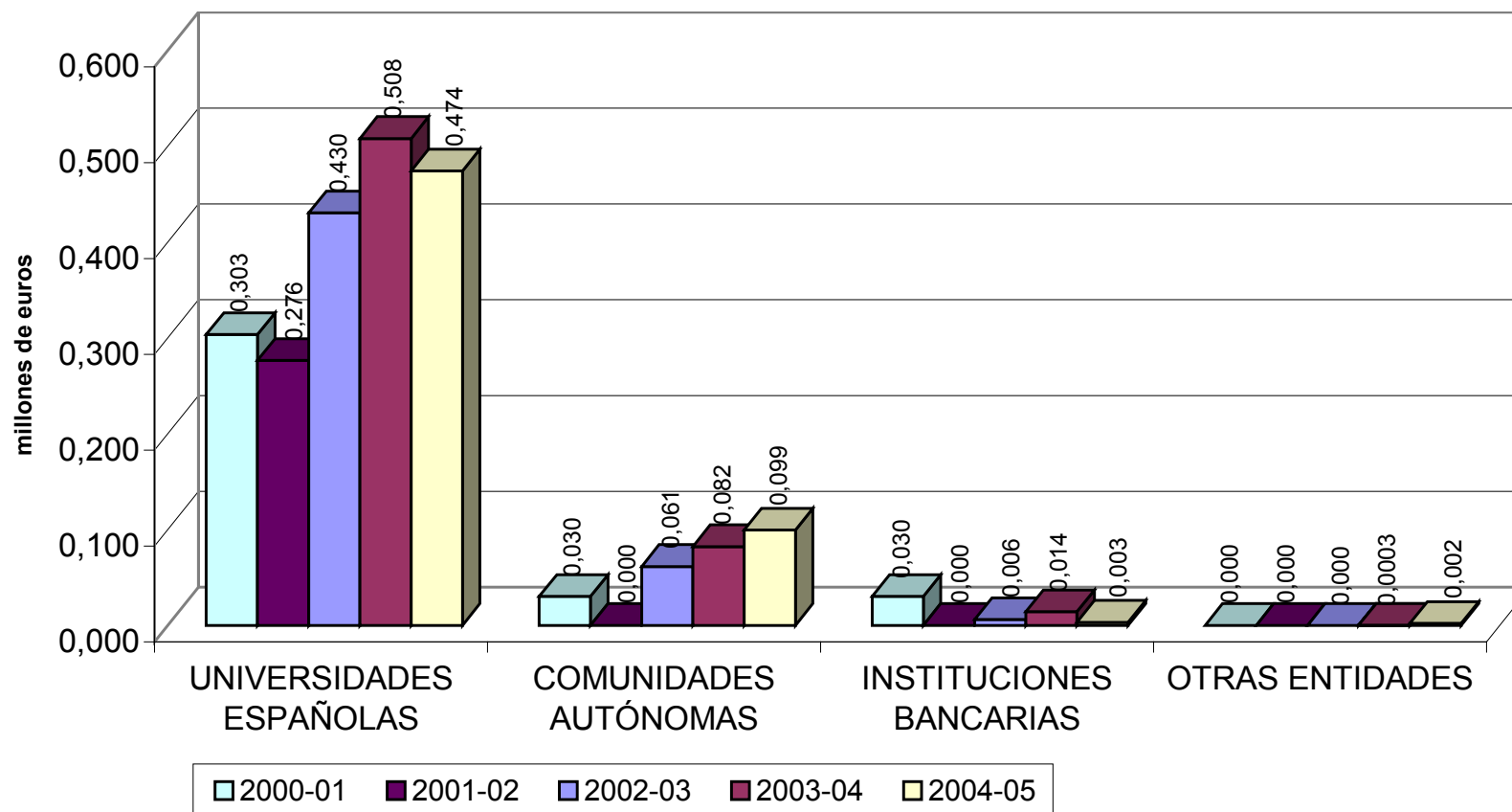
# MOVILIDAD DE PROFESORES SÓCRATES / ERASMUS DE ESPAÑA

FONDOS NACIONALES COMPLEMENTARIOS. CURSO 2004-2005



**MOVILIDAD DE PROFESORES SÓCRATES / ERASMUS DE ESPAÑA**

EVOLUCIÓN FONDOS NACIONALES COMPLEMENTARIOS. CURSO 2000-2001 a 2004-2005



**MOVILIDAD DE PROFESORES SÓCRATES / ERASMUS DE ESPAÑA**  
**FONDOS NACIONALES COMPLEMENTARIOS POR COMUNIDAD AUTÓNOMA.**  
**CURSO 2004-2005**

<u>Comunidad Autónoma</u>	<u>Código Universidad</u>	<u>UNIVERSIDAD</u>	<u>CC.AA.</u>	<u>Inst. Bancarias</u>	<u>Otras Entidades</u>
<b>TODAS LAS COMUNIDADES</b>		<b>474.346,13</b>	<b>99.481,93</b>	<b>3.317,81</b>	<b>2.160,00</b>
<b>ANDALUCIA</b>		<b>73.310,25</b>	<b>0,00</b>	<b>0,00</b>	<b>0,00</b>
	1	ALMERIA01	8.163,73		
	2	CADIZ01			
	3	CORDOBA01			
	4	GRANADA01	1.447,00		
	5	GRANADA04			
	6	HUELVA01	3.000,00		
	7	JAEN01	6.383,83		
	8	MALAGA01	3.945,97		
	9	SEVILLA01	47.987,73		
	10	SEVILLA03	2.381,99		
<b>ARAGON</b>		<b>17.308,69</b>	<b>0,00</b>	<b>0,00</b>	<b>0,00</b>
	1	ZARAGOZ01	17.308,69		
<b>ASTURIAS (Principado de)</b>		<b>4.350,00</b>	<b>0,00</b>	<b>0,00</b>	<b>0,00</b>
	1	OVIEDO01	4.350,00		
<b>BALEARES (Islas)</b>		<b>1.686,24</b>	<b>0,00</b>	<b>0,00</b>	<b>0,00</b>
	1	PALMA01	1.686,24		
<b>CANARIAS (Islas)</b>		<b>31.384,74</b>	<b>0,00</b>	<b>0,00</b>	<b>0,00</b>
	1	LAS-PAL01	4.744,34		
	2	TENERIF01	26.640,40		
<b>CANTABRIA</b>		<b>5.599,89</b>	<b>0,00</b>	<b>0,00</b>	<b>0,00</b>
	1	SANTAND01	5.599,89		
<b>CASTILLA-LA MANCHA</b>		<b>19.380,00</b>	<b>0,00</b>	<b>0,00</b>	<b>0,00</b>
	1	CIUDA-R01	19.380,00		
<b>CASTILLA Y LEON</b>		<b>67.602,29</b>	<b>0,00</b>	<b>0,00</b>	<b>0,00</b>
	1	AVILA01			
	2	BURGOS01	1.495,00		
	3	LEON01	1.300,67		
	4	SALAMAN01			
	5	SALAMAN02	34.040,16		
	6	SALAMAN03			
	7	SEGOVIA01	766,46		
	8	VALLADOLI01	30.000,00		

**MOVILIDAD DE PROFESORES SÓCRATES / ERASMUS DE ESPAÑA**  
**FONDOS NACIONALES COMPLEMENTARIOS POR COMUNIDAD AUTÓNOMA.**  
**CURSO 2004-2005**

<u>Comunidad Autónoma</u>	<u>Código Universidad</u>	<u>UNIVERSIDAD</u>	<u>CC.AA.</u>	<u>Inst. Bancarias</u>	<u>Otras Entidades</u>
<b>CATALUÑA</b>		<b>46.064,72</b>	<b>0,00</b>	<b>0,00</b>	<b>0,00</b>
	1 BARCELO01				
	2 BARCELO02				
	3 BARCELO03	28.679,50			
	4 BARCELO11				
	5 BARCELO15				
	6 BARCELO16	1.600,00			
	7 BARCELO22	963,17			
	8 BARCELO24				
	9 BARCELO29	1.500,91			
	10 GIRONA02				
	11 LLEIDA01	4.792,14			
	12 MATARO01				
	13 TARRAGO01	8.529,00			
	14 VIC01				
<b>EXTREMADURA</b>		<b>5.409,70</b>	<b>0,00</b>	<b>0,00</b>	<b>0,00</b>
	1 BADAJOZ01	5.409,70			
<b>GALICIA</b>		<b>25.216,83</b>	<b>0,00</b>	<b>0,00</b>	<b>0,00</b>
	1 LA-CORU01	1.940,11			
	2 SANTIAGO01	7.131,37			
	3 VIG01	16.145,35			
<b>LA RIOJA</b>		<b>1.399,00</b>	<b>0,00</b>	<b>0,00</b>	<b>0,00</b>
	1 LOGRON01	1.399,00			
<b>MADRID</b>		<b>62.716,11</b>	<b>99.481,93</b>	<b>0,00</b>	<b>0,00</b>
	1 ALCAL-H01		11.459,72		
	2 MADRID01				
	3 MADRID02		4.120,00		
	4 MADRID03	15.000,00	23.117,03		
	5 MADRID04	36.005,12	19.871,05		
	6 MADRID05		17.782,33		
	7 MADRID09	1.100,00	3.754,05		
	8 MADRID12				
	9 MADRID14	6.010,12	7.987,13		
	10 MADRID17	2.082,64	3.318,00		
	11 MADRID18				
	12 MADRID19				
	13 MADRID21	1.800,00	1.270,17		
	14 MADRID26		6.802,45		
	15 MADRID27	718,23			
	16 MADRID28				
	17 MADRID32				
	18 MADRID33				



**MOVILIDAD DE PROFESORES SÓCRATES / ERASMUS DE ESPAÑA**  
**FONDOS NACIONALES COMPLEMENTARIOS POR COMUNIDAD AUTÓNOMA.**  
**CURSO 2004-2005**

<u>Comunidad Autónoma</u>	<u>Código Universidad</u>	<u>UNIVERSIDAD</u>	<u>CC.AA.</u>	<u>Inst. Bancarias</u>	<u>Otras Entidades</u>
<b>MURCIA (Región de)</b>		<b>11.439,46</b>	<b>0,00</b>	<b>0,00</b>	<b>0,00</b>
	1	MURCIA01	8.512,00		
	2	MURCIA02			
	3	MURCIA04	2.927,46		
	4	MURCIA05			
<b>NAVARRA (Comunidad Foral)</b>		<b>11.725,87</b>	<b>0,00</b>	<b>0,00</b>	<b>0,00</b>
	1	PAMPLON01	6.000,00		
	2	PAMPLON02	5.725,87		
<b>PAIS VASCO</b>		<b>3.359,32</b>	<b>0,00</b>	<b>3.317,81</b>	<b>0,00</b>
	1	BILBAO01		3.317,81	
	2	BILBAO02	1.137,00		
	3	MONDRAG01			
	4	SAN-SEB01	1.605,55		
	5	VITORIA01	616,77		
<b>VALENCIA</b>		<b>86.393,02</b>	<b>0,00</b>	<b>0,00</b>	<b>2.160,00</b>
	1	ALICANT01	43.724,24		
	2	CASTELL01	7.550,00		
	3	ELCHE01			2.160,00
	4	VALENCI01	4.636,65		
	5	VALENCI02	28.235,96		
	6	VALENCI06			
	7	VALENCI08	2.246,17		



## **IV.3 FONDOS NACIONALES COMPLEMENTARIOS CURSO 2004-2005**

Organización de la Movilidad



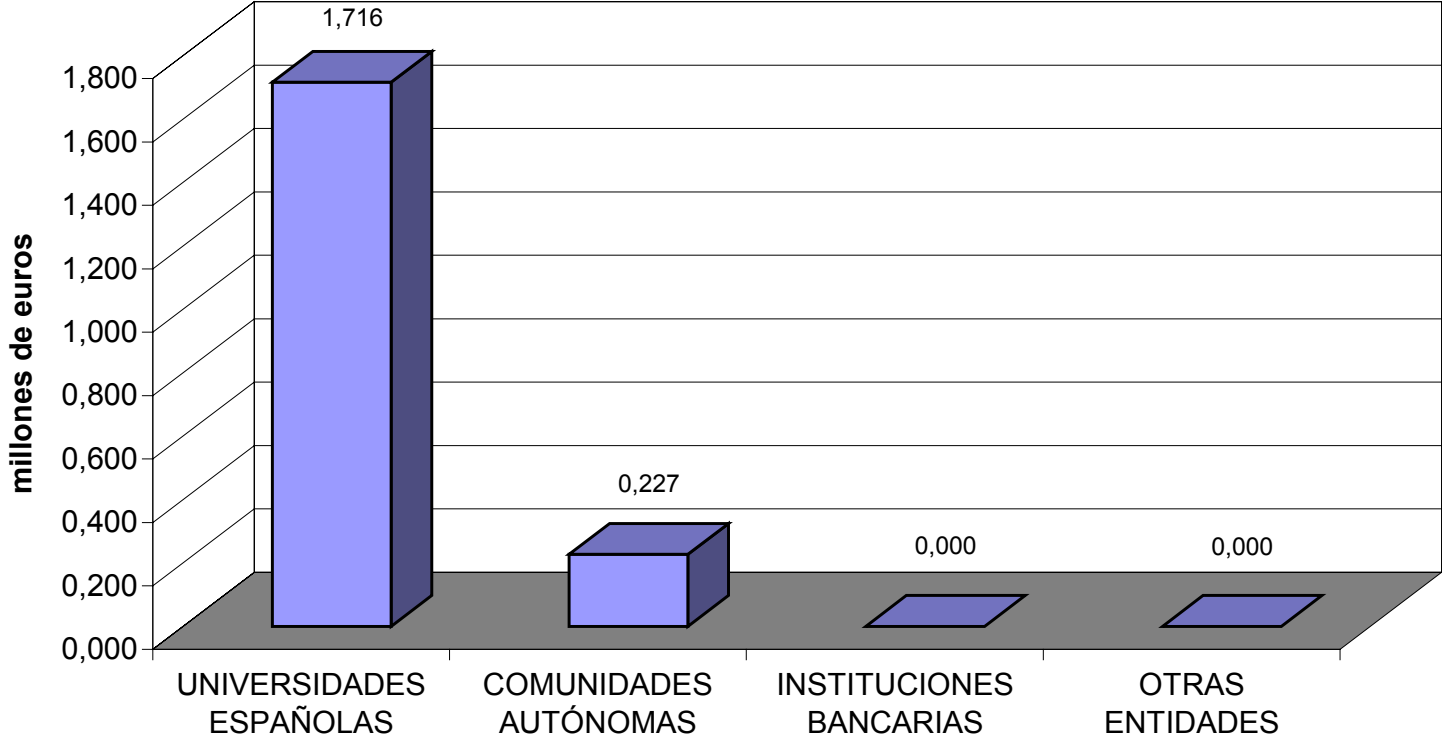
**ORGANIZACIÓN DE LA MOVILIDAD SÓCRATES / ERASMUS DE ESPAÑA**  
**FONDOS NACIONALES COMPLEMENTARIOS. CURSO 2004-2005**

<u>Código Universidad</u>	<u>UNIVERSIDAD</u>	<u>CC.AA.</u>	<u>Inst.</u> <u>Bancarias</u>	<u>Otras</u> <u>Entidades</u>	<u>T O T A L ( € )</u>
ALCAL-H01	44.319,42				44.319,42
ALICANT01	181.738,12				181.738,12
ALMERIA01	10.578,56				10.578,56
AVILA01	5.052,07				5.052,07
BADAJOS01	18.000,00				18.000,00
BARCELO01		60.473,20			60.473,20
BARCELO02	165.400,00	114.343,88			279.743,88
BARCELO03	84.191,00				84.191,00
BARCELO11	100,00				100,00
BARCELO15					0,00
BARCELO16	11.000,00				11.000,00
BARCELO22	52,75				52,75
BARCELO24					0,00
BARCELO29	4.069,37				4.069,37
BILBAO01	112.840,00				112.840,00
BILBAO02	129.420,00				129.420,00
BURGOS01					0,00
CADIZ01	21.750,00				21.750,00
CASTELL01	81.530,00				81.530,00
CIUDA-R01	28.427,00	19.047,01			47.474,01
CORDOBA01					0,00
ELCHE01	20.000,00				20.000,00
GIRONA02	4.687,56	13.643,84			18.331,40
GRANADA01	108.571,00				108.571,00
GRANADA04	600,00				600,00
HUELVA01	30.000,00				30.000,00
JAEN01	1.891,28				1.891,28
LA-CORU01	1.890,00				1.890,00
LAS-PAL01	14.524,19				14.524,19
LEON01					0,00
LLEIDA01					0,00
LOGRON01	1.304,76				1.304,76
MADRID01					0,00
MADRID02					0,00
MADRID03	106.439,63				106.439,63
MADRID04					0,00
MADRID05					0,00
MADRID09	4.892,39				4.892,39
MADRID12					0,00
MADRID14					0,00
MADRID17	15.000,00				15.000,00
MADRID18					0,00
MADRID19					0,00
MADRID21	6.372,70				6.372,70
MADRID26					0,00
MADRID27					0,00
MADRID28					0,00
MADRID32		6.000,00			6.000,00
MADRID33	2.300,00				2.300,00

**ORGANIZACIÓN DE LA MOVILIDAD SÓCRATES / ERASMUS DE ESPAÑA**  
**FONDOS NACIONALES COMPLEMENTARIOS. CURSO 2004-2005**

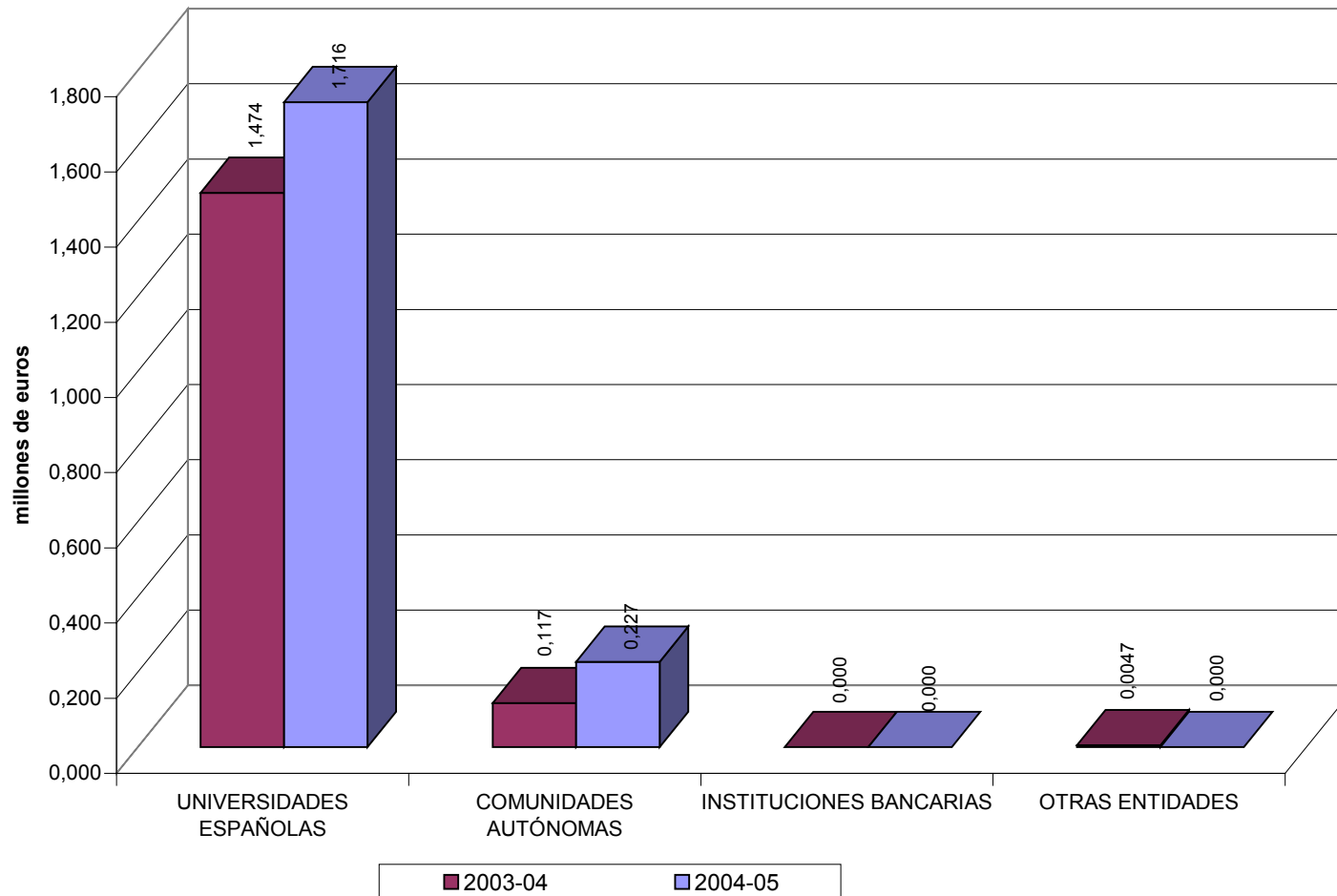
<u>Código Universidad</u>	<u>UNIVERSIDAD</u>	<u>CC.AA.</u>	<u>Inst.</u> <u>Bancarias</u>	<u>Otras</u> <u>Entidades</u>	<u>TOTAL (€)</u>
MALAGA01	3.678,00				<b>3.678,00</b>
MATARO01	474,45				<b>474,45</b>
MONDRAG01					<b>0,00</b>
MURCIA01	16.903,00				<b>16.903,00</b>
MURCIA02					<b>0,00</b>
MURCIA04					<b>0,00</b>
MURCIA05					<b>0,00</b>
OVIEDO01	13.211,00				<b>13.211,00</b>
PALMA01					<b>0,00</b>
PAMPLON01	48.000,00				<b>48.000,00</b>
PAMPLON02	13.396,58				<b>13.396,58</b>
SALAMAN01	30.120,00				<b>30.120,00</b>
SALAMAN02	71.829,13				<b>71.829,13</b>
SALAMAN03					<b>0,00</b>
SAN-SEB01					<b>0,00</b>
SANTAND01	39.222,00				<b>39.222,00</b>
SANTIAGO01					<b>0,00</b>
SEGOVIA01					<b>0,00</b>
SEVILLA01	2.345,58				<b>2.345,58</b>
SEVILLA03	4.500,00				<b>4.500,00</b>
TARRAGO01	8.317,43	13.241,44			<b>21.558,87</b>
TENERIF01					<b>0,00</b>
VALENCI01					<b>0,00</b>
VALENCI02	37.355,99				<b>37.355,99</b>
VALENCI06					<b>0,00</b>
VALENCI08	8.845,77				<b>8.845,77</b>
VALLADOLI01	50.000,00				<b>50.000,00</b>
VIC01	11.486,00				<b>11.486,00</b>
VIG01	36.856,62				<b>36.856,62</b>
VITORIA01	3.508,00				<b>3.508,00</b>
ZARAGOZ01	98.521,68				<b>98.521,68</b>
	<b>1.715.513,03</b>	<b>226.749,37</b>	<b>0,00</b>	<b>0,00</b>	<b>1.942.262,40</b>

**ORGANIZACIÓN DE LA MOVILIDAD SÓCRATES / ERASMUS DE ESPAÑA**  
FONDOS NACIONALES COMPLEMENTARIOS. CURSO 2004-2005



# ORGANIZACIÓN DE LA MOVILIDAD SÓCRATES / ERASMUS DE ESPAÑA

## FONDOS NACIONALES COMPLEMENTARIOS. CURSO 2004-2005





**ORGANIZACIÓN DE LA MOVILIDAD SÓCRATES / ERASMUS DE ESPAÑA**FONDOS NACIONALES COMPLEMENTARIOS POR COMUNIDAD AUTÓNOMA.  
CURSO 2004-2005

<u>Comunidad Autónoma</u>	<u>Código Universidad</u>	<u>UNIVERSIDAD</u>	<u>CC.AA.</u>	<u>Inst. Bancarias</u>	<u>Otras Entidades</u>
<b><u>TODAS LAS COMUNIDADES</u></b>		<b>1.715.513,03</b>	<b>226.749,37</b>	<b>0,00</b>	<b>0,00</b>
<b>ANDALUCIA</b>		<b>183.914,42</b>	<b>0,00</b>	<b>0,00</b>	<b>0,00</b>
	1	ALMERIA01	10.578,56		
	2	CADIZ01	21.750,00		
	3	CORDOBA01			
	4	GRANADA01	108.571,00		
	5	GRANADA04	600,00		
	6	HUELVA01	30.000,00		
	7	JAEN01	1.891,28		
	8	MALAGA01	3.678,00		
	9	SEVILLA01	2.345,58		
	10	SEVILLA03	4.500,00		
<b>ARAGON</b>		<b>98.521,68</b>	<b>0,00</b>	<b>0,00</b>	<b>0,00</b>
	1	ZARAGOZ01	98.521,68		
<b>ASTURIAS (Principado de)</b>		<b>13.211,00</b>	<b>0,00</b>	<b>0,00</b>	<b>0,00</b>
	1	OVIEDO01	13.211,00		
<b>BALEARES (Islas)</b>		<b>0,00</b>	<b>0,00</b>	<b>0,00</b>	<b>0,00</b>
	1	PALMA01			
<b>CANARIAS (Islas)</b>		<b>14.524,19</b>	<b>0,00</b>	<b>0,00</b>	<b>0,00</b>
	1	LAS-PAL01	14.524,19		
	2	TENERIF01			
<b>CANTABRIA</b>		<b>39.222,00</b>	<b>0,00</b>	<b>0,00</b>	<b>0,00</b>
	1	SANTAND01	39.222,00		
<b>CASTILLA-LA MANCHA</b>		<b>28.427,00</b>	<b>19.047,01</b>	<b>0,00</b>	<b>0,00</b>
	1	CIUDA-R01	28.427,00	19.047,01	
<b>CASTILLA Y LEON</b>		<b>157.001,20</b>	<b>0,00</b>	<b>0,00</b>	<b>0,00</b>
	1	AVILA01	5.052,07		
	2	BURGOS01			
	3	LEON01			
	4	SALAMAN01	30.120,00		
	5	SALAMAN02	71.829,13		
	6	SALAMAN03			
	7	SEGOVIA01			
	8	VALLADOLI01	50.000,00		

**ORGANIZACIÓN DE LA MOVILIDAD SÓCRATES / ERASMUS DE ESPAÑA**FONDOS NACIONALES COMPLEMENTARIOS POR COMUNIDAD AUTÓNOMA.  
CURSO 2004-2005

<u>Comunidad Autónoma</u>	<u>Código Universidad</u>	<u>UNIVERSIDAD</u>	<u>CC.AA.</u>	<u>Inst. Bancarias</u>	<u>Otras Entidades</u>
<b>CATALUÑA</b>		<b>289.778,56</b>	<b>201.702,36</b>	<b>0,00</b>	<b>0,00</b>
	1 BARCELO01		60.473,20		
	2 BARCELO02	165.400,00	114.343,88		
	3 BARCELO03	84.191,00			
	4 BARCELO11	100,00			
	5 BARCELO15				
	6 BARCELO16	11.000,00			
	7 BARCELO22	52,75			
	8 BARCELO24				
	9 BARCELO29	4.069,37			
	10 GIRONA02	4.687,56	13.643,84		
	11 LLEIDA01				
	12 MATARO01	474,45			
	13 TARRAGO01	8.317,43	13.241,44		
	14 VIC01	11.486,00			
<b>EXTREMADURA</b>		<b>18.000,00</b>	<b>0,00</b>	<b>0,00</b>	<b>0,00</b>
	1 BADAJOZ01	18.000,00			
<b>GALICIA</b>		<b>38.746,62</b>	<b>0,00</b>	<b>0,00</b>	<b>0,00</b>
	1 LA-CORU01	1.890,00			
	2 SANTIAGO01				
	3 VIG01	36.856,62			
<b>LA RIOJA</b>		<b>1.304,76</b>	<b>0,00</b>	<b>0,00</b>	<b>0,00</b>
	1 LOGRON01	1.304,76			
<b>MADRID</b>		<b>179.324,14</b>	<b>6.000,00</b>	<b>0,00</b>	<b>0,00</b>
	1 ALCAL-H01	44.319,42			
	2 MADRID01				
	3 MADRID02				
	4 MADRID03	106.439,63			
	5 MADRID04				
	6 MADRID05				
	7 MADRID09	4.892,39			
	8 MADRID12				
	9 MADRID14				
	10 MADRID17	15.000,00			
	11 MADRID18				
	12 MADRID19				
	13 MADRID21	6.372,70			
	14 MADRID26				
	15 MADRID27				
	16 MADRID28				
	17 MADRID32		6.000,00		
	MADRID33	2.300,00			

**ORGANIZACIÓN DE LA MOVILIDAD SÓCRATES / ERASMUS DE ESPAÑA**FONDOS NACIONALES COMPLEMENTARIOS POR COMUNIDAD AUTÓNOMA.  
CURSO 2004-2005

<u>Comunidad Autónoma</u>	<u>Código Universidad</u>	<u>UNIVERSIDAD</u>	<u>CC.AA.</u>	<u>Inst. Bancarias</u>	<u>Otras Entidades</u>
<b>MURCIA (Región de)</b>		<b>16.903,00</b>	<b>0,00</b>	<b>0,00</b>	<b>0,00</b>
	1 MURCIA01	16.903,00			
	2 MURCIA02				
	3 MURCIA04				
	4 MURCIA05				
<b>NAVARRA (Comunidad Foral)</b>		<b>61.396,58</b>	<b>0,00</b>	<b>0,00</b>	<b>0,00</b>
	1 PAMPLON01	48.000,00			
	2 PAMPLON02	13.396,58			
<b>PAIS VASCO</b>		<b>245.768,00</b>	<b>0,00</b>	<b>0,00</b>	<b>0,00</b>
	1 BILBAO01	112.840,00			
	2 BILBAO02	129.420,00			
	3 MONDRAG01				
	4 SAN-SEB01				
	5 VITORIA01	3.508,00			
<b>VALENCIA</b>		<b>329.469,88</b>	<b>0,00</b>	<b>0,00</b>	<b>0,00</b>
	1 ALICANT01	181.738,12			
	2 CASTELL01	81.530,00			
	3 ELCHE01	20.000,00			
	4 VALENCI01				
	5 VALENCI02	37.355,99			
	6 VALENCI06				
	7 VALENCI08	8.845,77			



**V. PERSPECTIVA GENERAL DE LOS  
INFORMES FINALES DE LA AGENCIAS  
NACIONALES<sup>16</sup>**

**CURSO 2004-2005**

---

<sup>16</sup> Datos extraídos del Informe sobre la movilidad de Estudiantes y Personal Docente: "Overview of the National Agencies final reports 2004-2005", presentado en la Reunión de Agencias Nacionales de Marzo de 2006.



## **V.1 RESULTADOS DE LA MOVILIDAD DE ESTUDIANTES**

**CURSO 2004-2005**



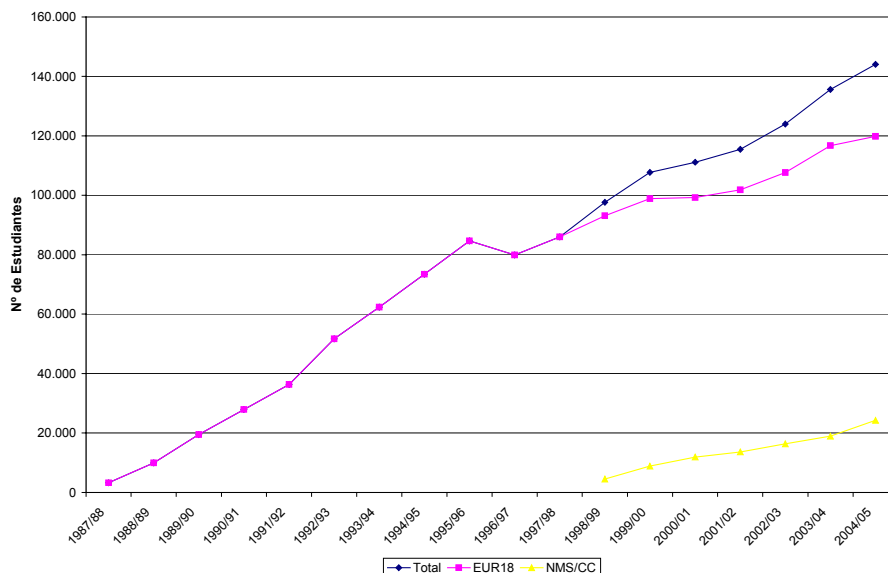


**MOVILIDAD DE ESTUDIANTES SÓCRATES / ERASMUS**

EVOLUCIÓN MOVILIDAD ESTUDIANTES. CURSO 1987-88 a 2004-2005

Curso Académico	Nº total de Estudiantes	EUR18 <sup>17</sup>	NMS/CC <sup>18</sup>
1987/88	3.244	3.244	
1988/89	9.914	9.914	
1989/90	19.456	19.456	
1990/91	27.906	27.906	
1991/92	36.314	36.314	
1992/93	51.694	51.694	
1993/94	62.362	62.362	
1994/95	73.407	73.407	
1995/96	84.642	84.642	
1996/97	79.874	79.874	
1997/98	85.999	85.999	
1998/99	97.601	93.096	4.505
1999/00	107.666	98.842	8.824
2000/01	111.092	99.217	11.875
2001/02	115.432	101.822	13.610
2002/03	123.957	107.617	16.340
2003/04	135.586	116.689	18.897
2004/05	144.037	119.802	24.235
<b>Total</b>	<b>1.370.183</b>	<b>1.271.897</b>	<b>98.286</b>

Movilidad de Estudiantes Erasmus 1987/88-2004/05



<sup>17</sup> EUR 18 hace referencia a los 15 estados miembros de la Unión Europea hasta el curso 2003-2004, más los tres estados miembros de la A.E.L.C. (Asociación Europea de Libre Comercio), Islandia, Liechtenstein y Noruega. También incluye la movilidad de Suiza durante su participación en el Programa (1992/93 – 1995/96).

<sup>18</sup> NMS/CC (New member states / Candidate countries) agrupa a los 10 países que tenían la condición de Estado de Nueva Adhesión al comienzo del curso académico 2004-2005 y los tres estados Candidatos (Bulgaria, Rumania y Turquía).

-278-

## Informes Finales Agencias Nacionales

		País de Destino																																
		BE	DK	DE	GR	ES	FR	IE	IT	LU	NL	AT	PT	FI	SE	UK	IS	LI	NO	BG	CY	CZ	EE	HU	LV	LT	MT	PL	RO	SI	SK	TR	TOTAL	
	BE fr		54	144	28	624	179	77	228	0	185	52	54	77	66	177	3	0	17	6	0	31	3	17	2	4	4	49	16	6	0	2	2105	
	Be fl		69	164	37	701	561	45	192	0	150	85	144	142	110	131	4	0	23	10	3	34	2	22	0	5	8	55	7	12	5	7	2728	
País de la Institución de Origen	BE		123	308	65	1325	740	122	420	0	335	137	198	219	176	308	7	0	40	16	3	65	5	39	2	9	12	104	23	18	5	9	4833	
	DK	58		326	16	296	285	34	95	0	117	56	12	16	29	326	11	0	30	0	3	20	1	14	1	4	4	25	0	1	5	8	1793	
	DE	319	477		175	4710	4306	861	1796	5	905	429	345	1028	1762	3087	70	12	529	39	18	310	49	259	36	78	46	566	41	45	28	96	22427	
	GR	151	43	380		413	427	24	245	0	110	79	93	114	88	114	5	0	24	3	3	90	5	25	0	5	0	26	14	6	0	4	2491	
	ES	1151	599	2509	173		3362	545	4631	0	1198	331	1130	547	769	2844	19	0	231	27	10	222	14	87	5	19	17	246	76	31	25	1	20819	
	FR	364	603	2863	211	5167		1071	1574	5	850	403	279	772	1179	4564	33	0	273	17	12	264	42	233	14	38	65	378	172	48	30	37	21561	
	IE	35	27	259	16	271	482			87	0	81	49	15	64	60	52	0	1	9	6	1	28	0	3	0	0	19	6	1	0	0	0	1572
	IT	598	329	1772	162	6005	2651	255			0	519	301	796	324	377	1341	34	0	154	10	10	87	35	134	10	29	67	212	167	31	21	9	16440
	LU	2	0	28	0	12	26	2	7		4	14	1	2	1	10	1	0	2	0	0	2	0	0	0	0	0	2	0	0	0	0	0	116
	NL	205	183	409	46	926	536	103	306	0		115	96	309	425	617	11	0	123	5	1	59	17	79	2	5	14	62	12	14	3	60	4743	
	AT	73	101	231	46	646	510	140	443	0	205		87	220	344	374	17	0	93	3	4	68	15	38	8	17	14	52	6	34	16	4	3809	
	PT	194	71	261	44	989	306	21	668	0	228	55		99	95	164	3	0	26	6	3	151	7	76	7	47	1	194	66	37	17	9	3845	
	FI	125	30	613	77	508	422	99	194	0	378	231	79		96	502	17	0	13	10	10	158	44	148	4	27	19	75	8	23	14	8	3932	
	SE	81	24	411	30	314	465	80	160	0	226	156	38	15		513	13		13	0	1	41	3	39	7	5	7	41	2	9	1	3	2698	
	UK		137	986	34	1651	2144	31	668	0	381	130	93	213	251			3	0	80	7	12		9	29	2	5	19	56	7		12	1	7214
	EUI	0	0	1	0	0	0	0	0	0	0	0	0	0	0	1	2	0	0	0	0	0	0	0	0	0	0	0	0	0	0	0	0	5
	IS	3	42	31	4	26	18	2	10	0	6	12	0	6	12	16					0	1	0	0	8	1		1		0	0		199	
	LI	0		0	0	4	0	3	2		0	0	2	4	1	3						0	0	2	0	0	0	0		0	0		26	
	NO	27	57	199	12	220	171	17		0	106	50	26	13	36	164						0	34	5	16	0	2	3	19		2	1		1279
	EUR18	3501	2851	11587	1111	23483		3410	11405	10	5649	2548	3290	3965	5702			244	13	1640	149		1734	251	1221	106	291	307	2065	595	304	178	249	119802
	BG	72	9	216	47		135	4	48	0	28	43	32		9	34					0	9			0	0	1	0	13	0	3	2	0	779
	CY	6	3	5	34		7	0	1	0	0		3		2	13		0	0	0		0		0	0	0	0	0	0	0	0	0	0	93
	CZ	143	138	1008	69	354		66	188	0	226	244	194	269	181	367		2	0	42	6	0		1	11	2	15	0	49	2	15	21	12	4178
	EE	11	24	67	6	43		2	36	0	26	20	10	85	33	20		0	0	1	0	0	2			6	1	0	2	0	2	3	2	444
	HU	125	69	610	43	157		8	238	0	162	120	44		63			0	4	33	2	0	5			0	0	0	17	0	9	1	10	2316
	LV	40	23	157	6	21		9	21	0	27	29	14		46			1	0	12	0	3	2	4	0		29	0	14	0	1	4	0	607
	LT	79	156	294	21	81		18		0	35	46	54	190	131			4		31	2	0	24	3	8	22			42	1	5	4	3	1473
	MT	6	6	1	0	17		9	3		0	2	0	2	4	3		0	0		0	0	0		0	0	0			0	0	0	0	130
PL	436	480	2237	167		1086	98	628	1	405	229	298	376	336	475		2	0	73	18	0	84		35		42	3		2	28	41	21	8390	
RO	163	43	421	75	316	1116	16	442	0	73	38	114	27	28	76					0	0	2	0		0	0	0	10		1		0	2962	
SI	34	27	142	6	94	65	4	68	0	40		38	33		33		0	0		2	0	13	0		2	1	0	17	0			2	742	
SK	62	20	202		96	130	6	71	5	34	73	41	57		37		0	0	9	0	0	36	1		1	4	0	31	2	1		0	979	
TR	50	31	326		32	104	5	83	0	135	57	32	17	33						0	1	35	0		0	4	0	72	0	9			1149	
NMS/CC	1.227	1.029	5.686		2.028	3.668	239		6	1.193		876	1.386	924	1.265			4		30	4	212	24		44		3	267	7	74		50	24.235	
	TOTAL	4.728	3.880	17.273	1.658	25.511	20.519	3.649	13.370	16	6.842	3.536	4.166	5.351	6.626	16.266	253	17	1.841	179	95	1.946	275	1.297	150	388	310	2.332	602	378	284	299	144.037	

**MOVILIDAD DE ESTUDIANTES SÓCRATES / ERASMUS**  
 EVOLUCIÓN BECA MEDIA. CURSO 1994-1995 a 2004-2005

	Beca Media Mensual										
	1994/95	1995/96	1996/97	1997/98	1998/99	1999/00	2000/01	2001/02	2002/03	2003/04	2004/05
BE	160	130	130	110	115	137	113	116	113	116	117
DK	150	150	150	120	137	151	151	150	147	144	138
DE	150	120	130	120	129	125	125	122	116	105	102
GR	300	280	350	310	396	286	316	290	290	292	302
ES	150	120	130	110	118	108	98	107	106	96	96
FR	120	110	120	120	125	125	115	104	102	95	94
IE	150	130	130	90	112	107	115	109	115	115	131
IT	200	170	190	190	164	152	138	126	121	114	118
LU	400	400	400	390	399	391	401	393	303	260	344
NL	120	120	140	130	152	168	161	153	155	153	156
AT	130	140	130	120	129	127	96	104	99	95	96
PT	290	300	290	260	253	249	204	169	162	n.a.	156
FI	110	100	100	80	108	123	85	117	118	105	108
SE	100	100	100	80	62	115	131	155	161	171	167
UK	130	130	130	140	156	166	180	211	238	245	276
LI	330	380	380	390	392	312	107	109	400	187	149
IS	290	310	300	340	306	339	281	287	240	176	203
NO	180	150	160	220	182	190	216	222	231	210	197
EUR 18	150	134	141	125	139	153	130	130	128	120	123
BG						578	483	501	469	417	425
CZ					455	332	179	137	117	95	92
EE						254	149	161	145	145	301
CY					482	518		500	500	500	498
LV						483	372	381	359	263	412
LT						243	158	130	111	95	213
HU					402	238	176	242	245	210	252
MT							482	389	474	453	442
PL					376	336	256	198	163	143	266
RO					473	387	293	286	206	184	195
SI						371	262	317	142	102	230
SK					453	440	347	305	276	283	317
TR											459
NMS/CC					421	333	243	222	184	159	241
Total	150	134	141	125	150	166	140	138	135	125	140

# MOVILIDAD DE ESTUDIANTES SÓCRATES / ERASMUS

## NÚMERO ESTUDIANTES SIN BECA. CURSO 2004-2005

-280-

País de la Institución de Origen	País de Destino																												TOTAL				
	BE	DK	DE	GR	ES	FR	IRL	IT	LU	NL	AT	PT	FI	SE	UK	IS	LI	NO	BG	CY	CZ	EE	HU	LV	LT	MT	PL	RO		SI	SK	TR	
BE fr		3	37	3	86	21	8	29	0	24	9	5	5	16	19	0	0	2	1	0	3	0	0	1	1	0	8	1	0	0	0	282	
Be fl		0	0	0	0	0	0	0	0	0	0	0	0	0	0	0	0	0	0	0	0	0	0	0	0	0	0	0	0	0	0	0	
BE		3	37	3	86	21	8	29	0	24	9	5	5	16	19	0	0	2	1	0	3	0	0	1	1	0	8	1	0	0	0	282	
DK	0		2	0	1	3	0	5	0	0	1	0	0	1	1	1	0	0	0	0	0	0	0	0	0	0	0	0	0	0	0	15	
DE	6	6		3	78	146	18	26	1	14	12	3	15	25	70	1	0	16	3	0	23	3	16	1	7	0	47	2	0	0	3	545	
GR	0	0	1		0	1	0	1	0	0	1	0	0	0	0	0	0	0	0	0	0	0	0	0	0	0	0	0	0	0	0	4	
ES	6	1	19	1		26	0	16	0	6	4	4	0	8	10	0	0	2	0	0	0	0	0	0	0	0	5	1	0	0	0	109	
FR	31	49	489	15	777		169	209	0	82	46	22	90	127	732	5	0	26	0	1	11	2	11	1	3	9	31	8	4	6	5	2961	
IE	0	0	1	0	0	0		0	0	0	0	0	0	0	0	0	0	0	0	0	0	0	0	0	0	0	0	0	0	0	0	1	
IT	3	2	33	7	106	10	4		0	3	2	5	6	2	3	1	0	1	1	0	0	0	3	0	0	0	7	3	0	1	0	203	
LU	0	0	0	0	0	0	0	0		0	0	0	0	0	0	0	0	0	0	0	0	0	0	0	0	0	0	0	0	0	0	0	
NL	0	0	0	0	0	0	0	0	0		0	0	0	0	0	0	0	0	0	0	0	0	0	0	0	0	0	0	0	0	0	0	
AT	27	35	65	5	189	107	49	108	0	57		29	70	102	81	7	0	41	0	2	21	5	7	3	9	5	6	2	12	4	1	1049	
PT	10	2	16	3	219	15	0	35	0	5	1		5	2	6	0	0	0	0	0	4	1	2	0	2	0	18	1	1	0	0	348	
FI	13	5	163	19	130	107	18	47	0	87	49	20		23	143	4	0	1	2	1	43	14	38	1	4	2	10	2	3	3	3	955	
SE	0	0	0	0	0	0	0	1	0	0	0	0	0		0	0	0	0	0	0	0	0	0	0	0	0	0	0	0	0	0	1	
UK	0	0	0	0	0	0	0	0	0	0	0	0	0	0		0	0	0	0	0	0	0	0	0	0	0	0	0	0	0	0	0	
EUI	0	0	0	0	0	0	0	0	0	0	0	0	0	0	0	0	0	0	0	0	0	0	0	0	0	0	0	0	0	0	0	0	
IS	0	0	0	0	0	0	0	0	0	0	0	0	0	0	0					0	0	0	0	0	0	0	0		0	0	0	0	
LI	0	0	0	0	0	0	0	0	0	0	0	0	0	0	0	0				0	0	0	0	0	0	0	0		0	0	0	0	
NO	0	0	5	0	2	0	0	0	0	3	0	0	1	1	1					0	2	0	0	0	0	0	0		0	0	0	15	
EUR18	96	100	794	53	1502	415	258	448	1	257	125	88	192	307	1066	19	0	89	7	4	107	25	77	7	26	16	132	20	20	14	12	6488	
BG	0	0	2	0	0	0	0	0	0	0	0	0	0	0	0					0	0	0	0	0	0	0	0	0	0	0	0	2	
CY	0	0	0	0	0	0	0	0	0	0	0	0	0	0	0	0	0	0	0		0	0	0	0	0	0	0	0	0	0	0	0	
CZ	0	0	13	6	2	2	0	0	0	3	0	4	6	0	2	0	0	0	0	0		0	0	0	0	0	2	0	1	0	2	43	
EE	0	0	0	0	0	0	0	0	0	0	0	0	1	0	0	0	0	0	0	0		0	0	0	0	0	0	0	0	0	0	1	
HU	6	3	31	0	14	16	0	11	0	7	5	1	3	1	8	0	0	3	0	0	0	0		0	0	0	0	0	0	0	0	4	113
LV	1	0	3	0	0	2	0	0	0	1	1	0	0	2	0	0	0	0	0	0	0	0		0	0	0	0	0	0	0	0	10	
LT	1	2	8	0	5	3	2	2	0	1	0	0	0	1	0	0	0	0	0	0	0	0	0		0	3	0	0	0	0	0	28	
MT	0	0	0	0	0	0	0	2	0	0	0	0	0	0	0	0	0	0	0	0	0	0	0		0	0	0	0	0	0	0	2	
PL	2	0	7	0	2	0	0	4	0	0	0	1	0	0	4	0	0	0	0	0	0	0	1	0	0	0		0	0	3	0	24	
RO	0	0	1	1	0	7	0	0	0	3	0	0	0	0	0				0	0	0	0	0	0	0	0	0		1	0	0	13	
SI	6	7	21	2	27	3	0	6	0	7	13	11	0	0	5	0	0	0	0	0	3	0	0	0	0	0	6	0		0	0	117	
SK	3	2	7	0	8	13	0	3	0	2	3	3	4	1	0	0	0	0	0	0	0	0	0	0	0	0	1	0	0		0	50	
TR	0	0	0	0	0	0	0	0	0	0	0	1	0	0	0				0	0	0	0	0	0	0	0	0	0	0	0	0	1	
NMS/CC	19	14	93	9	58	46	2	28	0	24	22	21	14	5	19	0	0	3	0	0	3	0	1	0	0	0	12	0	2	3	6	404	
Total	115	114	887	62	1560	461	260	476	1	281	147	109	206	312	1085	19	0	92	7	4	110	25	78	7	26	16	144	20	22	17	18	6892	

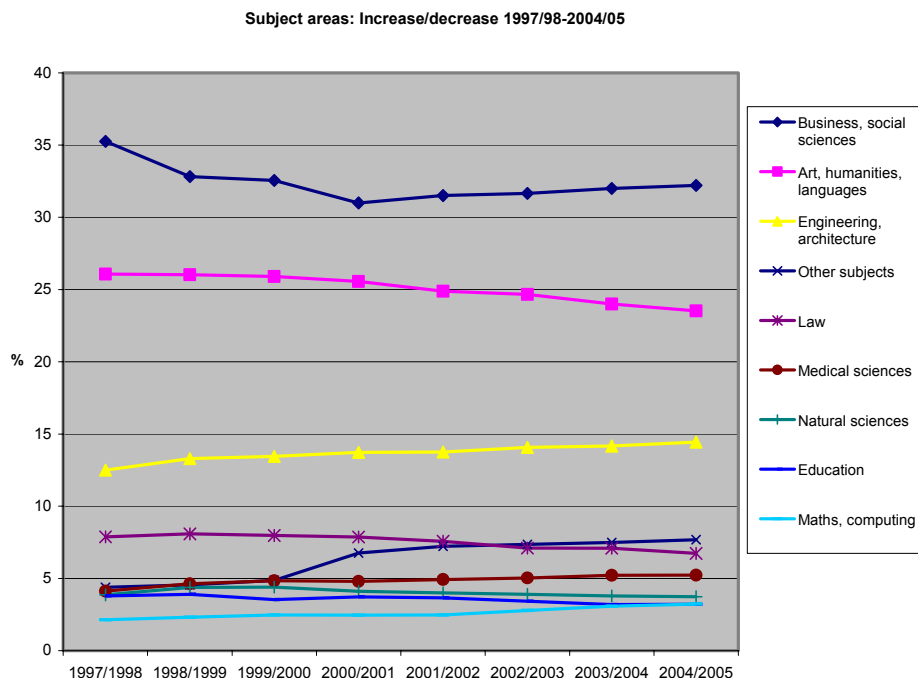
**MOVILIDAD DE ESTUDIANTES SÓCRATES / ERASMUS**

NÚMERO DE ESTUDIANTES POR ÁREA DE ESTUDIO. CURSO 2004-2005

Pais de Origen	Ciencias de la Agricultura	Ordenación Regional	Arte y Diseño	Ciencias Empresariales	Ciencias de la Educación y Formación del Profesorado	Ingeniería y Tecnología	Geografía y Geología	Humanidades	Lingüística y Filología		Matemáticas e Informática	Ciencias Médicas	Ciencia Naturales	Ciencias Sociales	Ciencias de la Comunicación y la Información	Otras Áreas de Estudio	Total
BE fr	65	94	60	613	88	135	16	42	274	170	46	89	35	278	89	11	2105
BE fl	64	96	128	530	293	231	14	90	368	172	72	244	29	252	114	31	2728
BE	129	190	188	1143	381	366	30	132	642	342	118	333	64	530	203	42	4833
DK	17	47	46	405	83	115	29	141	391	133	14	94	31	179	61	7	1793
DE	228	763	963	5212	648	1449	496	1126	3917	1486	912	964	999	2523	466	275	22427
GR	72	163	148	338	95	195	41	105	316	209	131	146	89	331	77	35	2491
ES	596	834	885	3290	730	3469	457	629	2372	1343	784	1328	1063	1876	931	232	20819
FR	440	616	668	6735	285	3110	225	600	3430	1444	574	391	795	1783	294	171	21561
IE	5	19	74	504	26	54	25	44	362	126	13	22	50	190	42	16	1572
IT	291	916	777	1764	270	1627	219	1028	3282	1226	396	1113	465	2171	771	124	16440
LU	1	5	1	11	43	4	2	4	18	1	1	11	2	8	2	2	116
NL	61	88	127	1201	299	226	85	96	236	362	44	242	87	1251	302	36	4743
AT	36	124	220	1067	330	265	44	120	450	261	185	135	144	274	108	46	3809
PT	56	220	240	464	176	516	63	46	221	153	123	492	199	538	181	157	3845
FI	76	29	304	1337	128	518	29	130	297	150	100	261	74	327	112	60	3932
SE	9	86	69	856	53	357	25	60	144	218	46	193	83	395	68	36	2698
UK	19	81	476	1091	145	258	71	162	2965	744	71	271	207	556	85	12	7214
EUI	0	0	0	0	0	0	0	3	0	1	0	0	0	1	0	0	5
IS	0	1	17	34	15	26	4	14	29	19	2	11	4	12	8	3	199
LI	0	14	0	12	0	0	0	0	0	0	0	0	0	0	0	0	26
NO	11	43	78	284	67	57	14	69	69	77	69	156	41	223	15	6	1279
EUR18	2047	4239	5281	25748	3774	12612	1859	4509	19141	8295	3583	6163	4397	13168	3726	1260	119802
BG	34	24	42	106	19	126	20	26	80	24	92	47	38	73	13	15	779
CY	0	0	1	18	32	5	0	4	11	0	1	14	0	7	0	0	93
CZ	197	139	238	665	277	519	126	224	506	225	120	265	152	366	41	118	4178
EE	8	21	75	61	12	27	14	15	64	33	10	22	10	47	16	9	444
HU	110	87	139	520	102	150	60	71	285	187	99	165	44	233	33	31	2316
LV	18	6	45	211	48	24	19	36	60	20	19	19	9	56	10	7	607
LT	47	43	87	314	65	183	38	47	108	137	82	82	35	155	21	29	1473
MT	0	0	0	7	6	7	0	0	16	51	1	34	0	3	5	0	130
PL	106	349	320	1665	165	1125	237	268	1020	462	375	338	450	1345	100	65	8390
RO	77	65	98	349	23	555	188	112	433	101	168	204	166	317	55	51	2962
SI	15	36	43	188	16	50	17	19	141	63	24	14	9	89	13	5	742
SK	53	37	70	237	26	136	8	27	110	39	52	93	36	37	1	17	979
TR	73	58	33	223	61	179	22	35	41	64	26	76	35	181	26	9	1142
NMS/CC	738	865	1191	4564	852	3086	749	884	2875	1406	1069	1373	984	2909	334	356	24235
TOTAL	2785	5104	6472	30312	4626	15698	2608	5393	22016	9701	4652	7536	5381	16077	4060	1616	144037

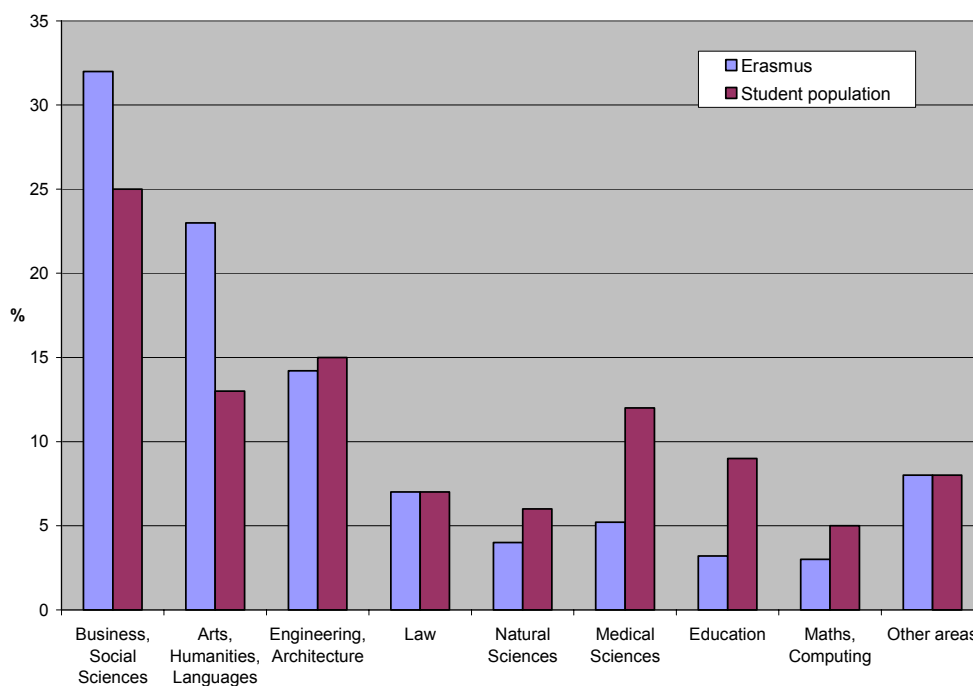
## MOVILIDAD DE ESTUDIANTES SÓCRATES / ERASMUS

### EVOLUCIÓN ÁREA DE ESTUDIO. CURSO 1997-1998 a 2004-2005



### COMPARATIVA POR ÁREA DE ESTUDIO DE LOS ESTUDIANTES ERASMUS Y DE LA POBLACIÓN GENERAL DE ESTUDIANTES. CURSO 2004-2005

Erasmus subject areas 2004/05 compared with subject areas of student population (EUR30)



**MOVILIDAD DE ESTUDIANTES SÓCRATES / ERASMUS**

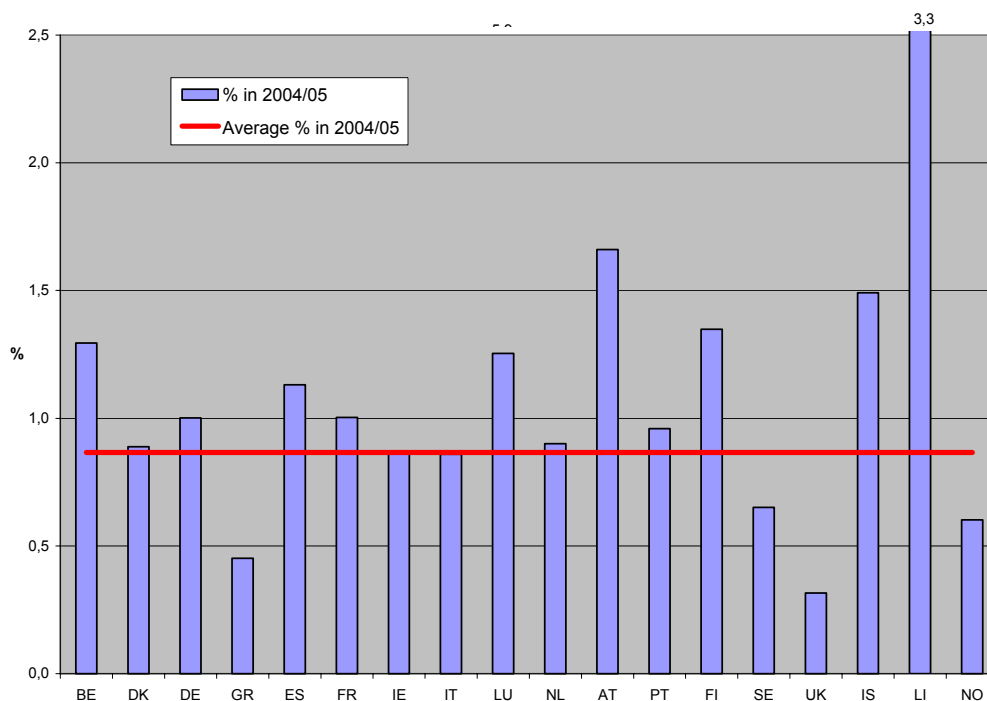
DURACIÓN MEDIA DEL PERÍODO DE ESTUDIOS. CURSO 2004-2005

País de Origen	Duración Media por Estudiante										
	1994/95	1995/96	1996/97	1997/98	1998/99	1999/00	2000/01	2001/02	2002/03	2003/04	2004/05
	Months										
BE	5,3	5,2	5,1	5,2	5,3	5,3	5,2	5,2	5,4	5,1	5,2
DK	5,4	4,8	5,3	5,2	5,3	5,4	5,4	5,4	5,4	5,4	5,6
DE	7,0	7,1	7,0	7,2	7,2	7,2	7,2	7,1	6,9	6,8	6,7
GR	5,6	5,4	5,3	5,2	5,1	5,0	4,9	5,0	4,9	5,0	5,1
ES	6,9	7,1	7,2	7,2	7,4	7,4	7,6	7,5	7,5	7,6	7,6
FR	7,1	7,4	7,2	7,3	7,3	7,4	7,8	7,2	7,2	7,2	7,2
IE	6,9	7,0	7,1	7,6	7,6	7,7	7,4	7,3	7,5	7,3	7,4
IT	6,8	6,8	6,9	6,9	7,0	7,0	7,1	7,1	7,1	6,9	6,9
LU	7,1	5,7	6,0	6,0	6,0	6,0	5,8	5,9	6,2	5,9	5,4
NL	5,5	5,4	5,4	5,4	5,2	5,3	5,2	5,2	5,2	5,1	5,0
AT	6,4	6,4	6,5	6,5	6,5	6,4	6,5	6,5	6,3	6,2	6,0
PT	6,0	6,0	6,2	6,3	6,2	6,3	6,3	6,3	6,1		6,2
FI	6,2	5,9	5,8	5,8	5,7	5,7	5,7	5,9	5,7	5,7	5,6
SE	6,3	6,3	6,3	6,1	6,1	6,3	6,2	5,9	6,2	6,2	6,1
UK	6,8	6,8	6,9	6,7	6,7	7,0	6,9	6,9	6,9	6,9	6,9
LI	4,0	8,0		8,0	8,0	6,7	8,9	4,7	6,1	5,7	6,1
IS	8,6	7,1	7,1	6,3	6,3	6,3	6,1	6,4	6	6,0	5,8
NO	6,2	6,2	5,8	5,8	5,8	6,0	5,9	6,2	6,2	6,2	6,2
EUR 18	6,4	6,4	6,3	6,4	6,8	6,8	6,9	6,8	6,8	6,8	6,7
BG						3,9	4,4	4,6	4,8	4,8	4,8
CZ					4,7	4,8	5,2	5,7	5,8	6,0	6,1
EE						4,9	5,6	5,5	5,7	5,8	6,0
CY					4,8	4,6		5,2	4,7	4,5	5,2
LV						4,2	4,6	4,3	4,3	4,5	4,8
LT						5,6	4,6	4,7	4,6	4,6	4,7
HU					4,8	5,0	4,8	4,8	4,5	4,7	5,0
MT							4,7	4,1	4,3	4,0	4,1
PL					6,0	6,0	5,7	5,7	5,9	6,0	6,1
RO					4,8	5,3	5,4	5,6	5,6	5,6	5,6
SI						5,2	5,5	2,6	5,7	6,0	6,2
SK					4,9	4,7	4,4	4,6	4,6	4,4	4,7
TR											6,1
NMS/CC					5,2	5,3	5,2	5,3	5,5	5,6	5,4
Total	6,4	6,4		6,4	6,7	6,7	6,7	6,6	6,6	6,6	6,5

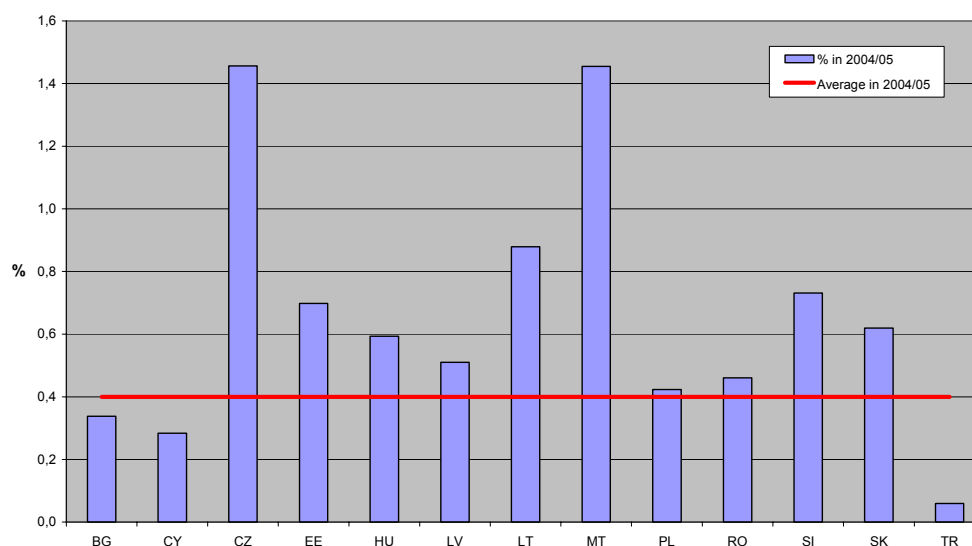
**MOVILIDAD DE ESTUDIANTES SÓCRATES / ERASMUS**

ESTUDIANTES ERASMUS EN PROPORCIÓN A LA POBLACIÓN GENERAL DE ESTUDIANTES. CURSO 2004-2005<sup>19</sup>

Erasmus students as proportion of the student population: EUR18



Erasmus students as proportion of the student population: NMS/CC



<sup>19</sup> Los datos de población de profesores son del curso 2002-2003 (últimos datos de EUROSTAT), excepto los datos de Bulgaria y Turquía (2001-2002).



## **V.2 RESULTADOS DE LA MOVILIDAD DE PROFESORES**

**CURSO 2004-2005**

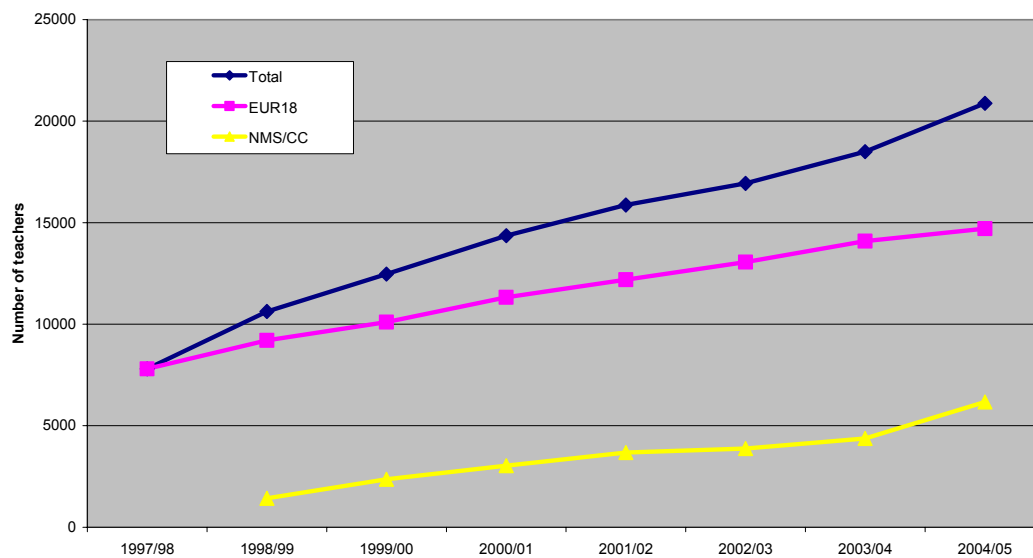


**MOVILIDAD DE PROFESORES SÓCRATES / ERASMUS**

EVOLUCIÓN MOVILIDAD PROFESORES. CURSO 1997-98 a 2004-2005

	Total number of teachers	EUR18	NMS/CC
<b>1997/88</b>	7.797	7.797	
<b>1998/99</b>	10.605	9.202	1.403
<b>1999/00</b>	12.465	10.102	2.363
<b>2000/01</b>	14.356	11.328	3.028
<b>2001/02</b>	15.872	12.195	3.677
<b>2002/03</b>	16.934	13.065	3.869
<b>2003/04</b>	18.496	14.122	4.374
<b>2004/05</b>	20.877	14.701	6.176
<b>Total</b>	<b>117.402</b>	<b>92.512</b>	<b>24.890</b>

Erasmus teacher mobility 1997/98-2004/05



## -288-

		País de Destino																																
		BE	DK	DE	GR	ES	FR	IE	IT	LU	NL	AT	PT	FI	SE	UK	IS	LI	NO	BG	CY	CZ	EE	HU	LV	LT	MT	PL	RO	SI	SK	TR	TOTAL	
	BE fr		5	3	14	28	61	1	20	0	2	4	21	9	2	5	1	0	2	5	0	7	2	5	1	3	0	21	22	0	1	1	246	
	BE nl		14	30	23	78	36	15	24	0	59	22	39	80	26	16	1	0	11	9	1	21	5	17	9	10	4	31	31	6	5	16	639	
País de la Institución de Origen	BE		19	33	37	106	97	16	44	0	61	26	60	89	28	21	2	0	13	14	1	28	7	22	10	13	4	52	53	6	6	17	885	
	DK	21		26	8	24	15	4	17	0	9	3	6	20	10	67	4	0	15	2	2	6	2	13	4	16	1	16	3	2	0	9	325	
	DE	34	30		67	256	298	35	195	1	36	111	66	187	67	183	1	1	40	61	2	165	24	149	40	59	5	230	120	16	33	63	2575	
	GR	24	4	55		22	74	2	30	0	9	18	13	16	5	37	0	0	3	10	14	11	3	7	4	3	0	15	26	4	4	4	417	
	ES	73	18	232	37		345	33	524	6	56	56	248	61	42	154	2	0	14	13	1	31	5	28	2	6	4	76	28	6	10	4	2115	
	FR	82	22	189	69	255		33	272	1	22	30	70	55	33	126	6	1	22	46	6	87	3	97	5	27	11	176	312	8	18	9	2093	
	IE	6	3	37	5	25	27			9	0	3	8	5	10	5	10	1	0	5	1	0	7	0	3	0	4	1	9	3	1	0	0	188
	IT	29	6	116	26	271	182	5			0	9	24	49	34	21	56	7	0	8	8	3	28	9	46	1	10	6	54	45	5	15	13	1086
	LU	0	0	0	0	0	0	0	0			0	0	0	0	0	0	0	0	0	0	0	0	0	0	0	0	0	0	0	0	0	0	0
	NL	63	19	79	8	28	47	9	21	0			18	30	52	28	53	0	0	21	5	0	34	2	26	7	7	1	44	16	2	11	25	656
	AT	19	14	82	24	48	32	12	46	1	18		28	49	12	32		3	1	22	9	1	40	5	31	10	18	2	25	24	19	5	15	647
	PT	40	10	45	8	142	60	5	53	0	17	5		26	6	29	0	0	0	6	4	2	19	2	16	1	11	1	30	20	7	4	1	570
	FI	60	14	135	23	70	58	11	45	0	53	48	27		15	107		11	0	7	5	10	35	61	64	19	41	3	38	14	4	12	2	992
	SE	21	9	53	20	43	35	6	27	0	17	11	16	22		53	5	0	9	2	0	16	8	20	8	29	0	35	8	4	1	6	484	
	UK	36	40	185	37	158	146	7	92	0	53	35	40	117	53			2	0	28	24	9	63	8	20	16	12	16	59	30	8	8	6	1308
	EUI	0	0	1	0	0	1	0	0	0	0	0	0	0	0	0	2	0	0	0	0	0	0	0	0	0	0	0	0	0	0	0	0	0
	IS	0	2	12	0	4	5	0	6	0	1	3	1	5	3	6					0	0	1	1	0	3	0	0		1	0		54	
	LI	0	0	1	0	1	0	0	0	0	0	1	0	0	0	2					0	0	0	0	0	0	0	0		2	0		7	
	NO	17	23	42	3	26	10	1	11	0	20	9	11	13	19	37					0	13	3	5	7	6	0	17		0	2		295	
	EUR18	525	233	1323	372	1479	1432	179	1392	9	384	406	670	756	347	975	44	3	213	204	51	583	143	548	134	265	55	876	702	95	129	174	14701	
	BG	29	4	85	33	13	47	3	27	0	9	12	17	13	7	28					0	6	0	1	0	4	0	7	0	1	2	0	348	
	CY	2	3	3	15	1	2	0	0	0	0	0	0	0	7	1	4	0	0	0	1		0	0	0	0	0	0	0	0	0	0	0	39
	CZ	28	7	275	28	77	136	13	71	0	35	73	55	82	34	115	0	0	10	5	0		3	14	0	9	3	36	4	17	68	28	1226	
	EE	10	8	30	7	6	6	3	13	0	4	8	5	96	6	17	1	0	5	1	0	1		5	4	7	0	0	0	0	0	0	243	
	HU	24	9	126	14	21	71	2	64	0	24	23	9	50	16	27	0	0	21	0	0	5	2		1	2	1	9	1	1	5	0	528	
	LV	10	4	41	2	9	12	1	0	0	3	13	4	29	5	2	0	0	7	0	0	3	8	0		28	0	16	0	7	1	0	205	
	LT	31	37	113	3	29	29	2	27	0	13	15	33	70	41	35	2	0	14	4	1	13	6	3	17		0	27	1	1	1	3	571	
	MT	1	0	6	0	1	5	0	17	0	4	1	1	0	5	12	0	0	0	0	0	2	0	0	0	0		2	0	0	0	0	57	
	PL	66	27	338	43	132	176	13	121	0	31	40	88	62	28	82	0	0	14	7	1	26	2	11	11	18	0		5	24	19	9	1394	
	RO	58	5	103	65	57	302	1	102	0	15	18	32	9	2	15				0	0	1	0	2	0	1	0	8		0	0	0	796	
	SI	1	2	22	2	6	10	0	15	0	4	18	9	16	1	10	0	0	0	0	1	7	0	4	0	0	0	9	0		0	2	139	
	SK	9	3	59	8	11	20	4	23	0	12	9	14	22	7	15	0	0	6	1	0	38	0	3	3	6	0	16	0	0		2	291	
TR	24	7	99	21	12	13	0	25	0	20	13	8	4	3	6				0	0	35	1	4	0	7	0	20	0	8	9		339		
NMS/CC	293	116	1300	241	375	829	42	505	0	174	243	275	460	156	368	3	0	77	19	3	137	22	47	36	82	4	150	11	59	105	44	6176		
TOTAL	818	349	2623	613	1854	2261	221	1897	9	558	649	945	1216	503	1343	47	3	290	223	54	720	165	595	170	347	59	1026	713	154	234	218	20877		

**MOVILIDAD DE PROFESORES SÓCRATES / ERASMUS**

EVOLUCIÓN BECA Y DURACIÓN MEDIA. CURSO 2000-2001 a 2004-2005

		Beca Media por profesor (€)					Duración Media (días)				
		2000/01	2001/02	2002/03	2003/04	2004/05	2000/01	2001/02	2002/03	2003/04	2004/05
País de la Institución de Origen	BE fr	436	510	535	415	512	6,1	6,3	6,0	6,0	5,5
	BE nl	410	370	352	418	358	6,5	5,8	5,7	5,5	5,5
	BE	417	410	404	418	401	6,4	5,9	5,8	5,6	5,5
	DK	701	653	627	623	623	6,4	5,8	6,3	5,6	5,7
	DE	656	713	704	647	630	7,6	7,6	7,4	7,0	6,9
	GR	531	557	674	769	773	6,0	6,4	6,5	6,4	6,3
	ES	751	774	695	702	698	7,0	6,7	6,7	6,9	6,7
	FR	766	n.a.	679	675	617	5,9	5,8	5,1	4,9	4,8
	IE	721	789	819	782	756	6,2	5,9	5,8	5,8	5,4
	IT	632	649	764	744	753	7,2	6,7	6,9	6,7	6,5
	LU	0	0	0	723	0	0,0	0,0	0,0	10,5	0,0
	NL	535	578	618	595	573	5,5	6,1	5,0	5,3	5,2
	AT	588	599	468	476	473	5,4	5,4	6,3	5,1	5,0
	PT	560	495	590	n.a.	537	5,7	7,5	7,7	n.a.	5,4
	FI	431	454	392	415	380	6,4	6,1	6,1	6,0	5,6
	SE	789	780	794	759	785	5,8	5,5	6,1	5,7	5,6
	UK	670	668	645	605	622	5,5	5,4	5,4	5,4	5,1
	IS	1296	1247	1174	1232	1293	10,8	175,6	9,7	12,4	10,2
	LI	764	600	633	733	897	4,0	2,0	4,3	4,0	4,7
	NO	892	876	841	788	710	6,6	6,0	5,8	5,0	5,5
	EUR 18	646	647	645	634	617	6,4	6,8	6,2	6,0	5,9
	BG	638	663	659	555	518	10,4	31,2	8,3	7,9	6,1
	CZ	384	304	247	215	243	8,8	2,8	8,0	7,3	7,3
	EE	382	390	398	321	698	7,6	1,8	7,6	8,3	6,0
	CY		768	740	770	742		21,8	8,1	6,3	6,5
	LV	707	698	590	435	704	7,0	7,9	8,4	6,5	6,6
	LT	249	214	157	137	422	8,6	8,1	5,9	8,1	7,4
	HU	505	345	500	465	635	7,9	8,1	8,2	7,4	7,2
	MT	1091	547	655	742	788	5,9	4,9	5,2	4,6	4,9
	PL	551	587	530	507	639	7,2	6,8	6,7	6,3	6,6
	RO	540	454	464	437	450	11,3	10,1	10,6	9,7	9,5
	SI	564	489	524	494	691	9,0	8,4	9,8	7,2	8,1
	SK	690	704	657	627	659	10,5	10,2	9,6	8,5	8,2
	TR					952					8,2
NMS/CC		500	444	424	393	482	8,8	8,3	8,2	7,7	6,9
Total		615	594	594	575	577	6,9	7,2	6,7	6,4	6,2

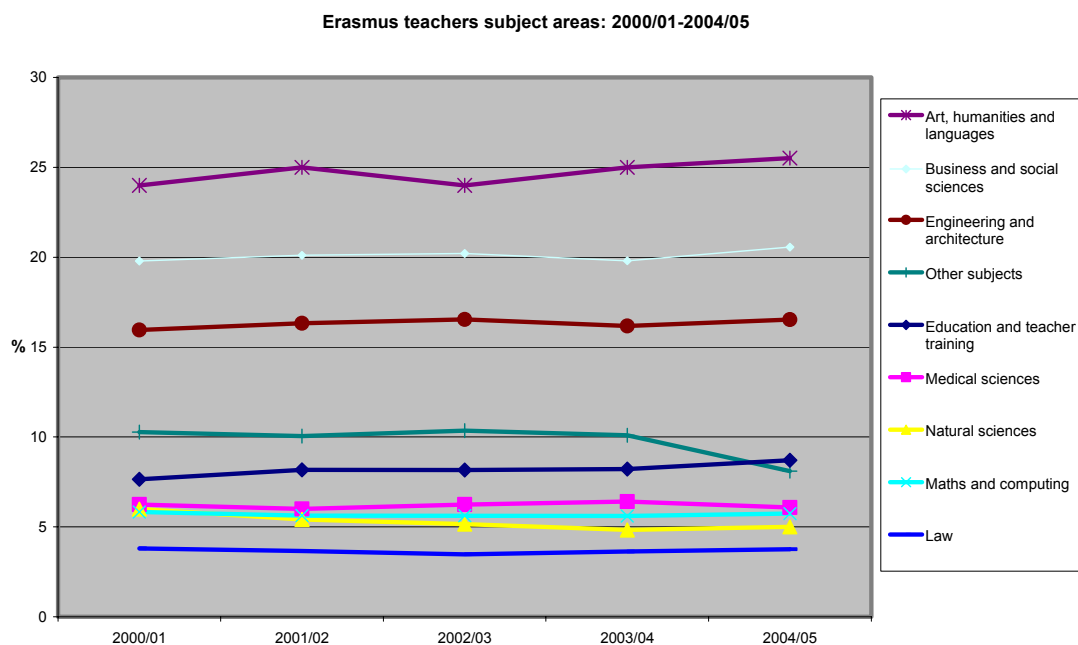
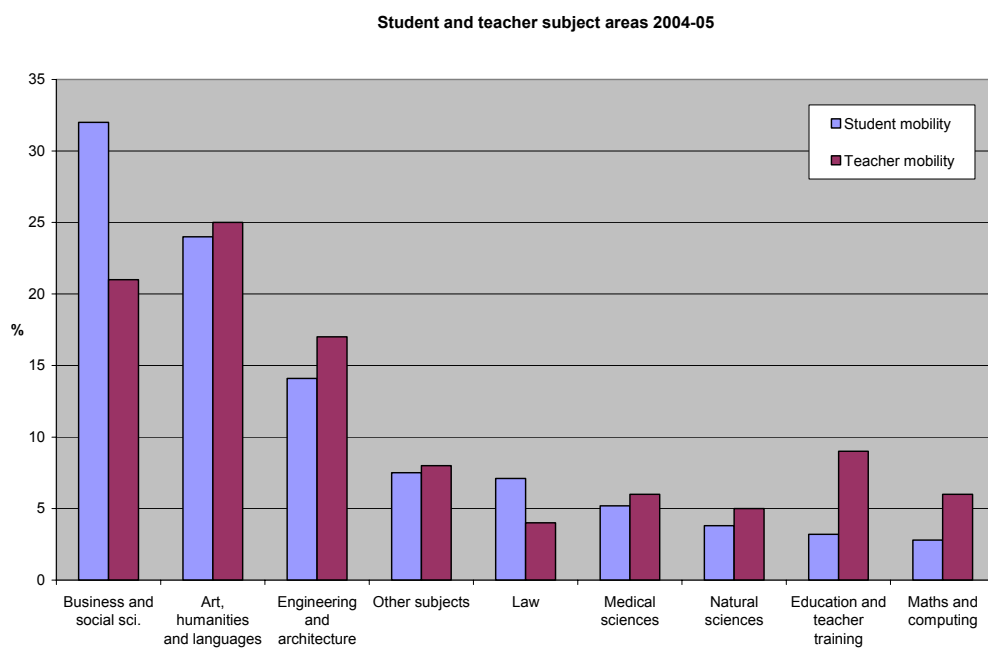
**MOVILIDAD DE PROFESORES SÓCRATES / ERASMUS**

NÚMERO DE PROFESORES POR ÁREA DE ESTUDIO. CURSO 2004-2005

Pais de Origen	Ciencias de la Agricultura	Arquitectura, Urbanismo y Ordenación Regional	Arte y Diseño	Ciencias Empresariales	Ciencias de la Educación y Formación del Profesorado	Ingeniería y Tecnología	Geografía y Geología	Humanidades	Lingüística y Filología		Matemáticas e Informática	Ciencias Médicas	Ciencias Naturales	Ciencias Sociales	Ciencias de la Comunicación y la Información	Otras Áreas de Estudio	Total
BE fr	9	14	7	24	29	21	3	16	29	3	10	18	16	34	9	4	246
BE fl	26	11	33	122	81	61	3	12	67	4	25	81	13	74	13	13	639
BE	35	25	40	146	110	82	6	28	96	7	35	99	29	108	22	17	885
DK	2	8	12	48	71	39	2	15	20	1	8	30	5	41	13	10	325
DE	54	82	143	306	156	373	100	114	446	113	174	47	106	249	48	64	2575
GR	26	9	11	18	24	62	26	21	53	5	40	33	37	28	4	20	417
ES	49	57	100	211	209	207	41	119	454	141	102	92	57	179	42	55	2115
FR	53	95	84	269	90	275	69	86	367	144	99	70	138	192	27	35	2093
IE	1	2	13	34	15	23	1	13	19	6	15	4	12	25	3	2	188
IT	29	64	127	57	30	106	25	87	195	57	56	60	62	112	8	11	1086
LU	0	0	0	0	0	0	0	0	0	0	0	0	0	0	0	0	0
NL	31	22	65	93	103	36	11	13	43	2	18	45	15	108	39	12	656
AT	38	18	57	61	191	57	20	15	56	24	37	7	21	31	11	3	647
PT	17	13	23	47	41	59	19	26	87	8	19	77	28	57	13	36	570
FI	32	17	102	204	86	108	14	39	87	8	33	131	11	82	17	21	992
SE	11	4	46	36	45	52	22	25	31	5	20	86	31	62	6	2	484
UK	27	30	130	138	135	112	32	42	146	77	97	90	69	140	13	30	1308
EUI	0	0	0	0	0	0	0	0	3	0	0	0	0	1	0	0	4
IS	0	1	2	5	7	3	0	11	14	4	2	2	1	1	0	1	54
LI	0	4	0	3	0	0	0	0	0	0	0	0	0	0	0	0	7
NO	0	1	44	31	57	22	8	10	24	0	10	42	7	21	2	16	295
EEA	405	452	999	1707	1370	1616	396	664	2141	602	765	915	629	1437	268	335	14701
BG	27	3	11	23	14	85	8	15	45	7	53	18	14	13	4	8	348
CY	0	0	3	13	1	8	0	4	3	0	4	0	1	2	0	0	39
CZ	80	13	84	131	129	249	55	40	145	14	84	43	90	39	6	24	1226
EE	1	6	59	18	13	6	5	6	35	5	8	25	3	32	11	10	243
HU	33	8	29	60	43	51	19	22	103	15	53	26	23	30	6	7	528
LV	5	2	19	57	25	2	2	10	24	4	4	7	4	17	0	23	205
LT	26	13	52	84	41	64	12	10	44	38	19	47	21	64	11	25	571
MT	5	0	3	0	7	5	0	2	6	2	4	16	0	2	2	3	57
PL	42	31	68	151	61	279	43	52	237	40	83	49	116	111	13	18	1394
RO	37	12	15	37	10	284	56	37	77	19	52	45	63	34	3	15	796
SI	8	8	0	14	13	12	8	1	20	6	10	6	14	11	3	5	139
SK	7	5	26	24	21	91	9	12	21	5	23	11	8	15	2	11	291
TR	32	11	19	34	27	51	9	15	21	10	7	31	33	31	3	5	339
NMS/CC	303	112	388	646	405	1187	226	226	781	165	404	324	390	401	64	154	6176
TOTAL	708	564	1387	2353	1775	2803	622	890	2922	767	1169	1239	1019	1838	332	489	20877

**MOVILIDAD DE PROFESORES SÓCRATES / ERASMUS**

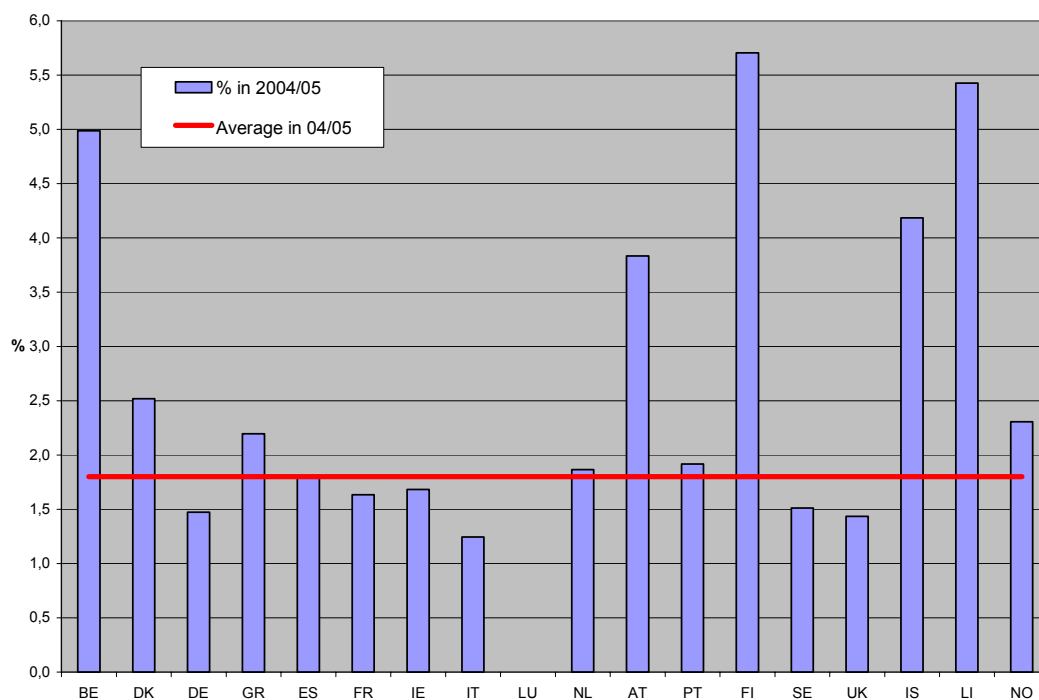
EVOLUCIÓN ÁREA DE ESTUDIO. CURSO 2000-2001 a 2004-2005

**COMPARATIVA POR ÁREA DE ESTUDIO DE LOS PROFESORES Y ESTUDIANTES ERASMUS. CURSO 2004-2005**

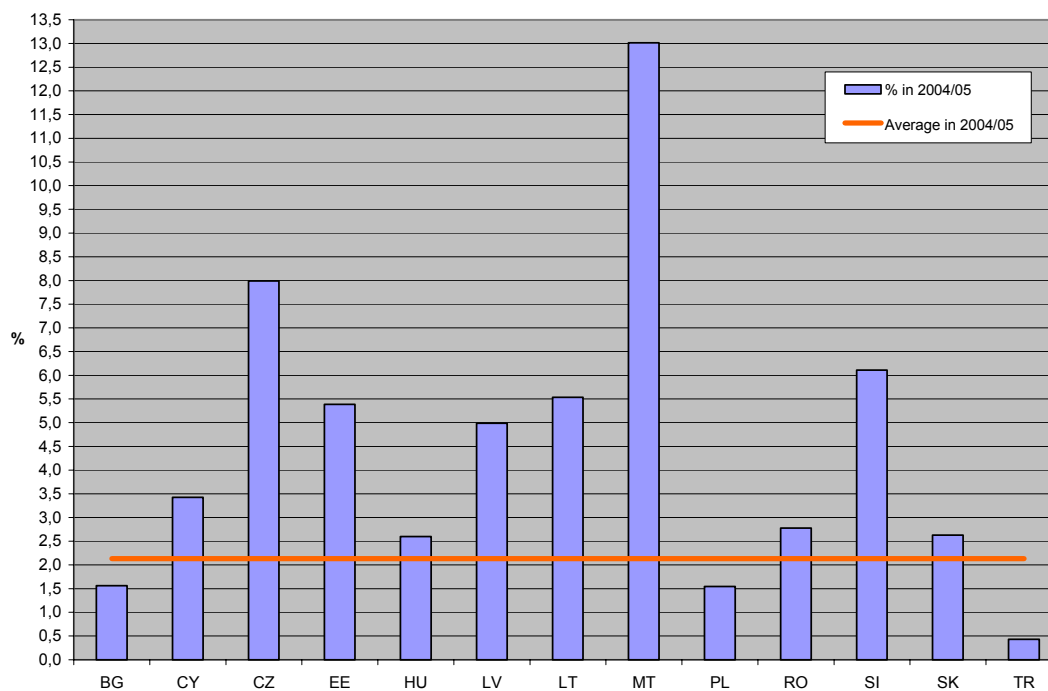
**MOVILIDAD DE PROFESORES SÓCRATES / ERASMUS**

PROFESORES ERASMUS EN PROPORCIÓN A LA POBLACIÓN GENERAL DE PROFESORES. CURSO 2004-2005<sup>20</sup>

Erasmus teaching staff as proportion of teacher population: EUR18



Erasmus teaching staff as proportion of teacher population: NMS/CC countries



<sup>20</sup> Los datos de población de profesores son del curso 2002-2003 (últimos datos de EUROSTAT), excepto los datos de Bulgaria y Turquía (2001-2002).



## **VI. ESTUDIANTES ERASMUS CON MINUSVALIAS**



**PROGRAMA SÓCRATES/ERASMUS**

ESTUDIANTES DE ESPAÑA CON MINUSVALÍAS Y NECESIDADES ESPECIALES  
QUE HAN RECIBIDO SUBVENCIÓN DE LOS FONDOS DE RESERVA  
COMUNITARIOS.

<u>Curso</u>	<u>Universidad</u>	<u>Nº de becas</u>	<u>Subvención concedida (euros)</u>
1996-97	País Vasco	1	2.354
	Granada	1	1.900
	<b>Total 1996-97</b>	<b>2</b>	<b>4.254</b>
<hr/>			
1997-98	Pública de Navarra	1	4.988
	Alicante	1	16.607
	Córdoba	1	2.933
	Autónoma de Madrid	1	1.540
	Europea de Madrid	1	1.445
	Salamanca	1	7.485
	<b>Total 1997-98</b>	<b>6</b>	<b>34.998</b>
<hr/>			
1998-99 <sup>21</sup>	Murcia	1	572
	Santiago	1	3.951
	Girona	1	1.511
	Barcelona	1	11.569
	<b>Total 1998-99</b>	<b>4</b>	<b>17.603</b>
<hr/>			

<sup>21</sup> La Agencia Española concedió 1 beca complementaria, en el curso 1998-99, de 2.500 euros, al alumno de la Universidad de las Islas Baleares, D. Carlos Juvert Espinal.

**PROGRAMA SÓCRATES/ERASMUS**

ESTUDIANTES DE ESPAÑA CON MINUSVALÍAS Y NECESIDADES ESPECIALES  
QUE HAN RECIBIDO SUBVENCIÓN DE LOS FONDOS DE RESERVA  
COMUNITARIOS.

<u>Curso</u>	<u>Universidad</u>	<u>Nº de becas</u>	<u>Subvención concedida (euros)</u>
1999-00 <sup>22</sup>	Ramón Llull (Barcelona)	1	3.300,0
	Cádiz	1	699,0
	Castilla-La Mancha	1	1.277,3
	Autónoma de Madrid	2	5.812,0
	Málaga	1	762,0
	Salamanca	1	5.199,7
	Zaragoza	1	3.195,0
	Murcia	2	2.724,0
	<b>Total 1999-00</b>	<b>10<sup>23</sup></b>	<b>22.969,0</b>
<hr/>			
2000-01 <sup>24</sup>	Extremadura	1	3.300
	Murcia	1	270
	<b>Total 2000-01</b>	<b>2</b>	<b>3.570</b>
<hr/>			

<sup>22</sup> La Agencia Española concedió 2 becas complementarias, en el curso 1999-00:  
4.578 € a D. David Zamora Conesa, de la Universidad de Murcia

414 € a D. Luis del Pino Fernández, de la Universidad de La Laguna.

<sup>23</sup> La Comisión concedió 11 becas, pero hubo una renuncia y la cuantía se repercutió adicionalmente entre otros tres estudiantes.

<sup>24</sup> La Agencia Española concedió 4 becas complementarias, en el curso 2000-2001:

908 € a D. Juan Alberto Vera, de la Universidad de Murcia

150 € a Dña. Lucía Barbudo, de la Universidad de Murcia

588 € a D. Jairo Dorado, de la Universidad de Vigo

600 € a Dña. Rosario Climent Carreño de la Universidad de Granada

**PROGRAMA SÓCRATES/ERASMUS**

ESTUDIANTES DE ESPAÑA CON MINUSVALÍAS Y NECESIDADES ESPECIALES QUE HAN RECIBIDO SUBVENCIÓN ADICIONAL DE LOS FONDOS DE LA ACCIÓN 2.2 – MOVILIDAD DE ESTUDIANTES<sup>25</sup>.

<u>Curso</u>	<u>Universidad</u>	<u>Nº de becas</u>	<u>Subvención concedida (euros)</u>
2001-02	País Vasco	1	1.000
	Castilla-La Mancha	1	2.500
	Pontificia Comillas	1	2.500
	Autónoma de Madrid	1	3.200
	Málaga	1	1.600
	Murcia	2	510
	<b>Total 2001-02</b>	<b>7</b>	<b>11.310</b>
2002-03	Alicante	1	5.950
	Barcelona	1	4.733
	Autónoma de Barcelona	2	7.990
	Castilla-La Mancha	1	588
	Granada	2	5.965
	Murcia	2	464
	La Laguna	1	5.950
	Politécnica de Valencia	1	5.610
	Valladolid	1	1.800
	Zaragoza	1	248
	<b>Total 2002-03</b>	<b>13</b>	<b>39.298</b>
2003-04	Almería	1	4.707
	Politécnica de Catalunya	1	7.479
	Pompeu Fabra	1	1.200
	País Vasco	1	1.768
	Las Palmas de G. Canaria	1	2.000
	Politécnica de Madrid	1	3.090
	San Pablo CEU	1	2.166
	Málaga	2	1.480
	Islas Baleares	1	1.500
	Salamanca	2	6.996
	Sevilla	1	4.237
	Rovira i Virgili	1	5.833
	Valencia	1	3.000
	Valladolid	1	2.888
	<b>Total 2003-04</b>	<b>16</b>	<b>48.344<sup>26</sup></b>

<sup>25</sup> A partir del curso 2001-2002 las ayudas para estudiantes con minusvalías se detraen de los fondos de Movilidad de Estudiantes (Acción 2.2)

<sup>26</sup> En atención a la celebración del Año Europeo de las discapacidades, se asigna un 0,30% de la cantidad adjudicada a España para movilidad de estudiantes y profesores, en lugar del 0,25% asignado en años anteriores.

**PROGRAMA SÓCRATES/ERASMUS**

ESTUDIANTES DE ESPAÑA CON MINUSVALÍAS Y NECESIDADES ESPECIALES QUE HAN  
RECIBIDO SUBVENCIÓN ADICIONAL DE LOS FONDOS DE LA ACCIÓN 2.2 –  
MOVILIDAD DE ESTUDIANTES

<u>Curso</u>	<u>Universidad</u>	<u>Nº de becas</u>	<u>Subvención concedida (euros)</u>
2004-2005	Barcelona	1	1.726
	Autónoma de Barcelona	1	1.480
	País Vasco	2	3.821
	Complutense de Madrid	1	1.860
	Autónoma de Madrid	1	850
	Málaga	2	1.293
	Murcia	1	540
	Salamanca	1	1.100
	Santiago	1	2.054
	Sevilla	2	6.218
	La Laguna	1	5.000
	Valencia	3	8.241
	Zaragoza	1	7.519
	<b>Total 2004-05</b>	<b>18</b>	<b>41.702</b>

---

2005-2006	Alicante	1	6.500
	Politécnica de Cataluña	1	1.100
	Cádiz	1	3.600
	UNED	2	10.900
	Santiago	1	6.500
	Valencia	1	1.100
<b>Total 2005-06</b>			<b>29.700</b>

---

## **VII. CARTA UNIVERSITARIA ERASMUS**

**CURSO 2006-2007**





**CARTA UNIVERSITARIA ERASMUS**

RESULTADOS DE LA SELECCIÓN DE SOLICITUDES

CONVOCATORIA NOVIEMBRE 2005 (CURSO 2006-2007)

**DATOS GENERALES**

Solicitudes enviadas.....	206
Solicitudes aprobadas.....	145
Solicitudes rechazadas.....	61
Porcentaje de aprobación.....	70'4 %

**PROCEDIMIENTO DE ANÁLISIS DE LAS SOLICITUDES**

- ⊗ La Oficina de Asistencia Técnica verificó que todas las solicitudes cumplieran los criterios técnicos y formales.
- ⊗ Consultó a las Agencias Nacionales si las Instituciones de Educación Superior cumplieran los criterios de elegibilidad para participar en el Programa Erasmus.
- ⊗ Después de la decisión sobre los criterios técnicos y formales, asesores técnicos analizaron y valoraron la calidad de las solicitudes.
- ⊗ El listado con las instituciones aprobadas fue publicado en la web de la Oficina de Asistencia Técnica (TAO) el 21 de diciembre de 2005.
- ⊗ En el mes de Enero de 2006, se comunicó a la Agencia Nacional la concesión de la Carta Universitaria Erasmus a la Universidad Abat Oliva CEU.
- ⊗ Tras la notificación de la resolución de la convocatoria de noviembre de 2005, algunas instituciones, a las que se había rechazado su solicitud, apelaron la decisión. Fruto del análisis de las mismas, en abril 2006, se comunica a la Agencia la aprobación de la Carta Universitaria Erasmus para el Conservatorio Superior de Música del Principado de Asturias.

**CARTA UNIVERSITARIA ERASMUS**

RESULTADOS DE LA SELECCIÓN DE SOLICITUDES

CONVOCATORIA NOVIEMBRE 2005 (CURSO 2006-2007)

PAÍS	Número de solicitudes enviadas	Número de solicitudes rechazadas	Número de solicitudes aprobadas	Porcentaje de aprobación
AT	4	0	4	100,00%
BE	6	2	4	66,67%
BG	3	2	1	33,33%
CY	1	0	1	100,00%
CZ	7	2	5	71,43%
DE	22	10	12	54,55%
DK	9	1	8	88,89%
EE	3	0	3	100,00%
<b>ES<sup>27</sup></b>	<b>10</b>	<b>4</b>	<b>6</b>	<b>60,00%</b>
FR	48	17	31	64,58%
HU	3	2	1	33,33%
IE	3	2	1	33,33%
IT	17	5	12	70,59%
LV	3	0	3	100,00%
MT	1	0	1	100,00%
NL	1	0	1	100,00%
NO	1	0	1	100,00%
PL	27	4	23	85,19%
PT	10	3	7	70,00%
RO	8	1	7	87,50%
SI	3	2	1	33,33%
SK	3	1	2	66,67%
TR	4	0	4	100,00%
UK	9	3	6	66,67%
<b>Total</b>	<b>206</b>	<b>61</b>	<b>145</b>	<b>70,39%</b>

<sup>27</sup> Las Instituciones de Enseñanza Superior que han obtenido la Carta Universitaria Erasmus en esta Convocatoria son:

*E BARCELO30 Fundació Conservatori de Liceu*

*E BARCELO31 Universitat Abat Oliba CEU*

*E CORDOBA04 Conservatorio Superior de Música "Rafael Orozco"*

*E MALAGA02 Conservatorio Superior de Música de Málaga*

*E SEVILLA04 Conservatorio Superior de Música de Sevilla*

*E ZARAGOZ05 Conservatorio Superior de Música de Aragón*

Tras el proceso de apelación también se aprobó la Carta Universitaria Erasmus para el Conservatorio Superior de Música del Principado de Asturias.