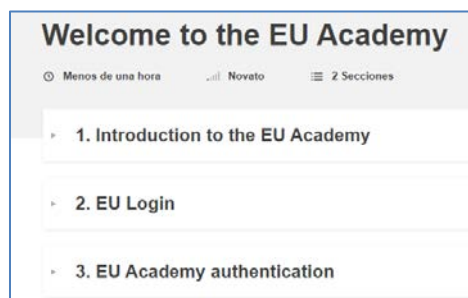


INFORMACIÓN PARA ACCEDER A LA NUEVA PLATAFORMA OLS (disponible a partir del 1 de julio de 2022)

1. ¿Cómo acceder a la nueva plataforma OLS, alojada en *EU Academy*?

Para acceder es necesario disponer de una **cuenta EU Login** y **aceptar los términos y condiciones de uso**. Si no se dispone de una cuenta EU Login, en “*Welcome to the EU Academy*” los participantes tienen un módulo donde se les explica cómo hacerlo. En <https://academy.europa.eu/courses/welcome-to-the-eu-academy/view/> aparecen tres desplegables:



1. **Introduction to the EU Academy**: breve descripción y video explicativo (en inglés).
2. **EU Login**: instrucciones para crear una cuenta EU Login. Tutorial visual (en inglés) en 7 pasos (*).
“How to create an EU Login”: <https://academy.europa.eu/mod/page/view.php?id=7817>
(* En los siguientes enlaces a plataformas Erasmus+ se pueden encontrar tutoriales en español para crear una cuenta EU Login:
 - *School Education Gateway*
<https://www.schooleducationgateway.eu/es/pub/resources/tutorials/create-an-eu-login-account.htm>
 - *eTwinning*
<https://www.etwinning.net/es/pub/newsroom/highlights/create-an-eu-login-account.htm>
3. **EU Academy authentication**: instrucciones para acceder por primera vez a la plataforma con la cuenta EU Login y **aceptar los términos y condiciones de uso**. En el caso de no confirmar que se permite a la plataforma el tratamiento de datos personales no será posible el acceso.
“Your first login at the EU Academy”: <https://academy.europa.eu/mod/page/view.php?id=7819>

Una vez cumplidos los pasos anteriores se podrá acceder a OLS en:

- **Área restringida** (“*Core restricted area*”) exclusiva para los participantes de proyectos de Erasmus+. **Este es el enlace que deberán utilizar los participantes de proyectos de movilidad Erasmus+ KA102, KA116, KA121-VET, KA122-VET:**
<https://academy.europa.eu/local/euacademy/pages/course/community-overview.php?title=learn-a-new-language>
- **Área abierta** a todo el público interesado en aprender un idioma (“*Open area*”). Los participantes de actividades de movilidad Erasmus+ también pueden encontrar aquí material que les puede resultar útil:
<https://academy.europa.eu/local/euacademy/pages/course/community-overview.php?title=learn-the-basics-of-22-languages-with-the-online-language-support>

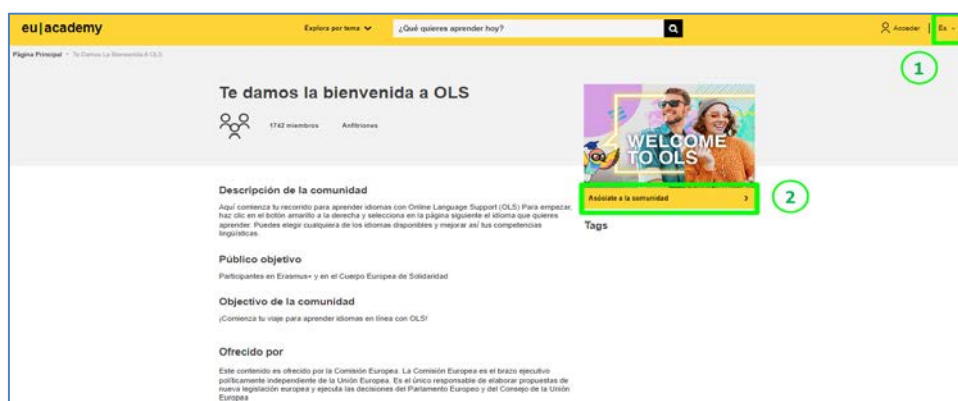
2. ¿Dónde se encuentran la evaluación y los cursos para los participantes en la nueva plataforma OLS?

En la página

<https://academy.europa.eu/local/euacademy/pages/course/community-overview.php?title=learn-a-new-language> hay un resumen para conocer la plataforma: **“Learn a New Language”** = **“Te damos la bienvenida a OLS”**.

1. Idioma de la interfaz

Por defecto, el idioma de la interfaz es el inglés, pero en la esquina superior derecha (ver ① en ilustración) hay un desplegable donde se puede cambiar para acceder a las instrucciones que estén disponibles en español (hay páginas que se encuentran solo en inglés):



2. iniciar sesión con las credenciales de la cuenta EU Login.

- ➔ Cuando se accede por primera vez es necesario seleccionar **“Asóciate a la Comunidad”** (*Join community*) (ver ② en ilustración dentro del epígrafe anterior “1. Idioma de la interfaz”) para poder elegir la comunidad del idioma o idiomas de aprendizaje.
- ➔ En sesiones posteriores: en esta caja aparecerá **“Reanuda”** (*Resume*) en lugar de **“Asóciate a la Comunidad”**.



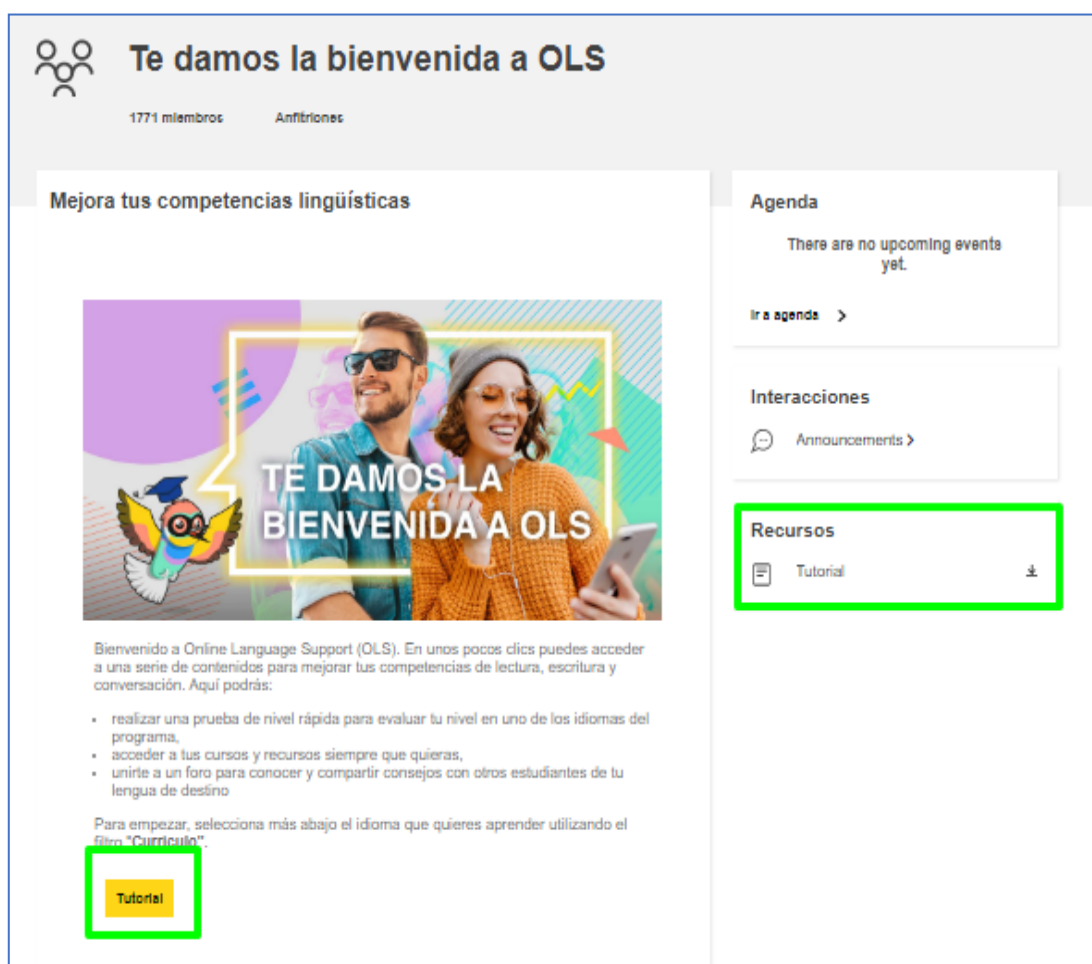
También se puede acceder con las credenciales de la cuenta EU Login pinchando en la esquina superior derecha (“Acceder” / “Log in”), junto al desplegable de idiomas de la interfaz. (ver ① en ilustración dentro del epígrafe anterior “1. Idioma de la interfaz”).

3. Tutorial

Tras pinchar en “Asóciate a la Comunidad” / “Reanuda” se accede al **Panel OLS** (Dashboard o “Tablero”) en

<https://academy.europa.eu/courses/learn-a-new-language/view/?fromPath=dashboard>.

Además de contar con las secciones “Agenda” e “Interacciones”, en la sección “Recursos” será posible descargar un tutorial ¹ (disponible en cinco idiomas) sobre cómo acceder a los contenidos y materiales.



¹ El tutorial no se abre en una pestaña nueva, sino que se descarga directamente en la carpeta “Descargas” del dispositivo. Se puede encontrar también en forma de imagen en el presente Documento de Preguntas Frecuentes a continuación.

Tutorial: Cómo acceder a tu contenido de aprendizaje

The screenshot shows the 'English Learning Community and Resources' page. Annotations with arrows point to various features:

- Foro**: Points to the 'Interactions' section, specifically the 'Forum' link.
- Prueba de nivel**: Points to the 'English Placement Test' card in the 'Spotlight' section.
- Podcast**: Points to the 'Mobility & Intercultural Podcast' card in the 'Spotlight' section.
- Filtro**: Points to the 'Course filters' section, specifically the 'Grammar' filter.
- 1. Grammar (Gramática)**, **2. Vocabulary (Tarjetas de vocabulario)**, **3. Interactive Modules (Módulos interactivos)**, **4. Language in Focus (curso)**: These are listed in a box pointing to the 'Course filters' section.

4. Asociarse a la comunidad de aprendizaje y recursos del idioma.

4.1. Elegir idioma de aprendizaje.

4.2. Asociarse a la comunidad de aprendizaje y recursos del idioma elegido.

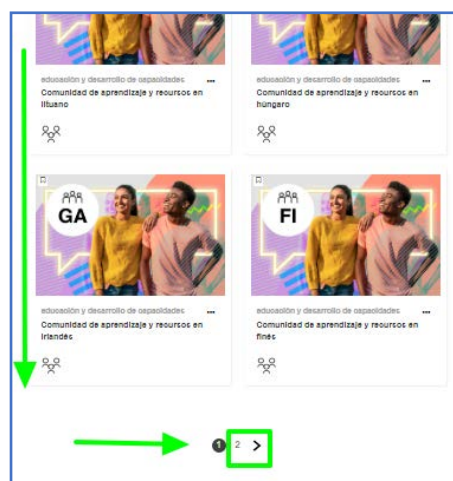
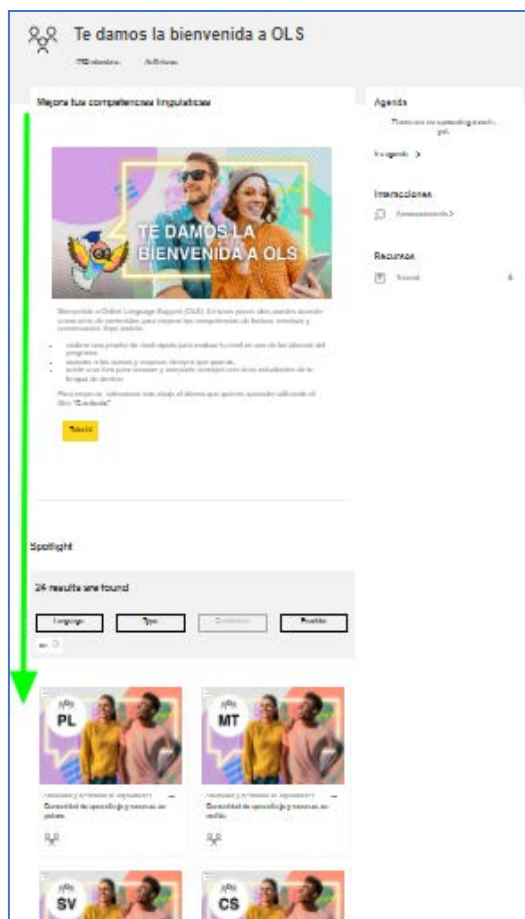
4.1. Elegir idioma de aprendizaje

Dentro de la misma página

<https://academy.europa.eu/courses/learn-a-new-language/view/?fromPath=dashboard> hay que **desplazarse hacia abajo** y **buscar la imagen del idioma de la movilidad** para poder acceder a la prueba de evaluación y contenidos de aprendizaje.

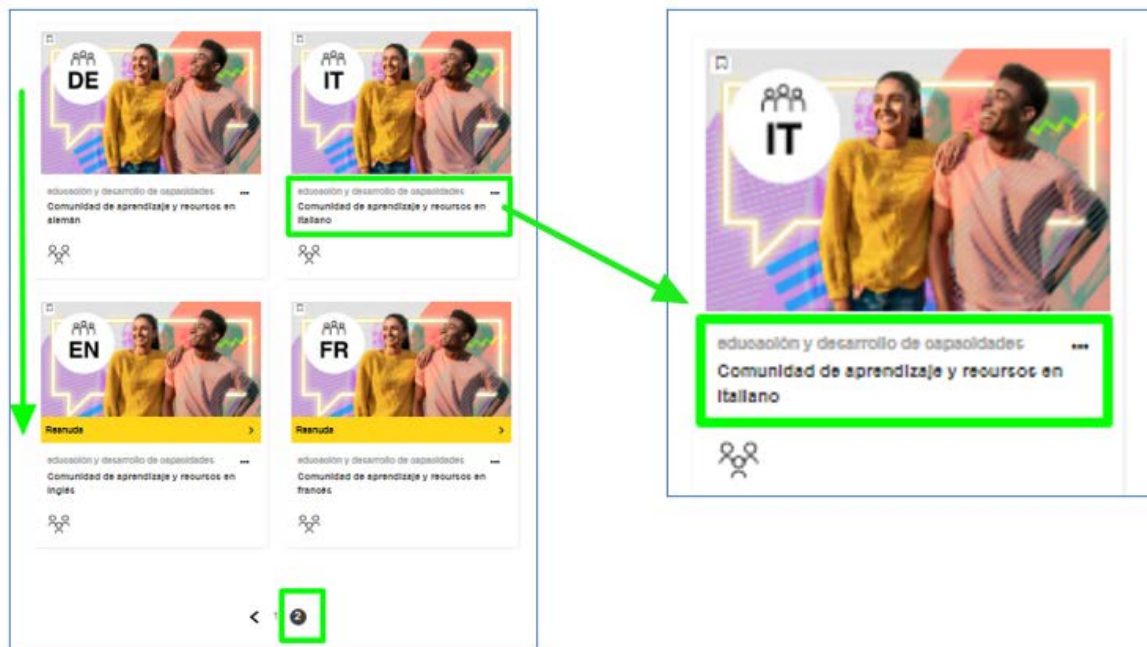
Atención: si no se encuentra el idioma en la primera página, hay que ir al final de la página y pinchar en "2" para acceder a algunos de los idiomas disponibles (ver ilustración).

El participante puede elegir cuantos idiomas y contenidos desee.



EJEMPLO

Comunidad de aprendizaje y recursos en italiano



4.2. Asociarse a la comunidad de aprendizaje y recursos del idioma elegido

Tras pinchar en el enlace de la comunidad del idioma elegido se accede a la página específica del idioma de aprendizaje: “Comunidad de aprendizaje y recursos en [idioma]”. Pinchar en “Asóciate a la comunidad”.



5. Acceder a la prueba de evaluación inicial y a los contenidos del curso

Tras haberse asociado a la comunidad del idioma elegido, en esa misma página “Comunidad de aprendizaje y recursos en [idioma]” se habilitan los contenidos de aprendizaje. **Hay que desplazarse hacia abajo para poder acceder a la prueba de evaluación inicial (Placement Test)**.

El participante puede elegir cuantos idiomas y contenidos desee. La realización de la **prueba de evaluación inicial** no es un requisito que inhabilite el acceso a los contenidos y materiales de aprendizaje de la plataforma en el caso de no haberla completado. No obstante, se trata de un **requisito obligatorio que los participantes Erasmus+ realicen la prueba de evaluación inicial**. Adicionalmente, los participantes en proyectos de movilidad de la convocatoria 2019, deberán realizar una prueba de evaluación al finalizar su movilidad.


El curso en línea OLS es opcional, pero es muy recomendable aprovechar la riqueza de contenidos de aprendizaje que, gradualmente, irá ofreciendo la nueva plataforma OLS.

The screenshot shows the 'Comunidad de aprendizaje y recursos en italiano' page. A green arrow points down to the 'Placement Test' button, which is highlighted with a green box. The page includes sections for 'Aprender con OLS', 'Agenda', 'Interacciones', and 'Spotlight'.

Una vez realizada la prueba de evaluación inicial (**Placement Test**) que permitirá conocer el nivel de idioma, en el desplegable "**Currículo**" (*Curriculum*) el participante podrá seleccionar y acceder a los contenidos de aprendizaje más adecuados para sus necesidades y nivel, así como a otros materiales específicos disponibles.

EJEMPLO: estudiante de italiano interesado en contenidos de aprendizaje generales del nivel B2 (*Language learning Vantage or upper intermediate B2*) y específicos del lenguaje profesional de Hostelería y Restauración para FP (*Catering VET*).


Spotlight



educación y desarrollo de competencias
Italian Placement Test
★★★★★ (1)

59 more courses and events listed.

Idioma Tipo **Currículo** Proveedor



educación y desarrollo de competencias
Presente verbli in "Ire"
★★★★★ 5 (1)

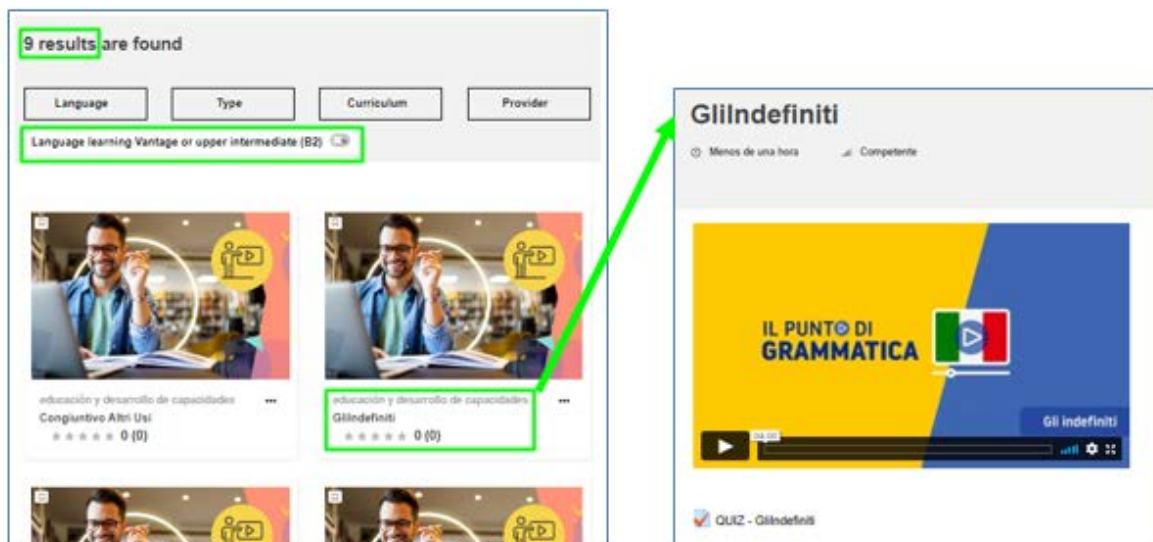
Attaining Language Competence

- ☐ Language learning: Breakthrough or beginner (A1)
- ☐ Language learning: Waystage or elementary (A2)
- ☐ Language learning: Threshold or intermediate (B1)
- ☒ **Language learning Vantage or upper intermediate (B2)**
- ☐ Language learning: Operational proficiency or advanced (C1)
- ☐ Language learning: Mastery or

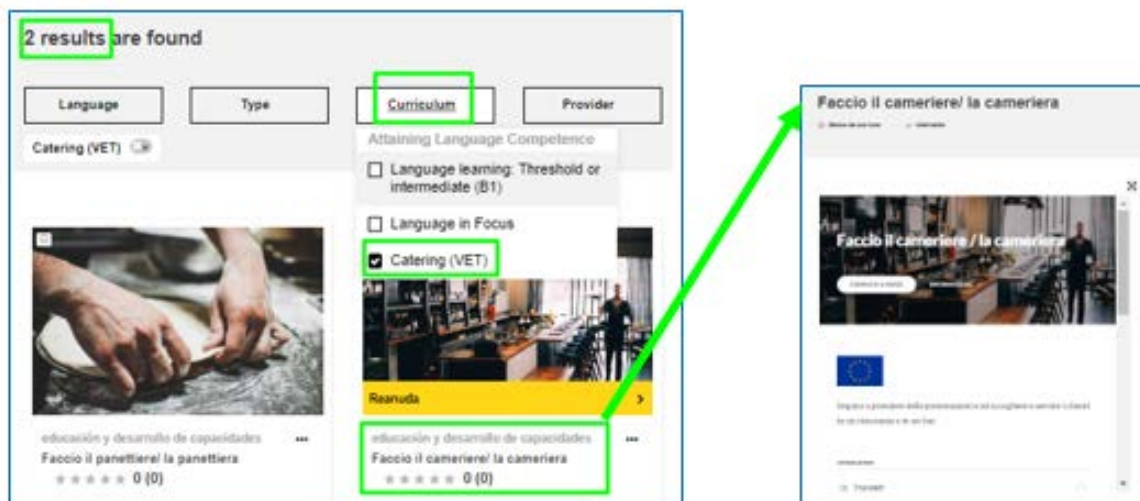
Currículo Proveedor

- ☐ Language learning Vantage or upper intermediate (B2)
- ☐ Language learning: Mastery or proficiency (C2)
- ☐ Construction/Engineering (VET)
- ☒ **Catering (VET)**
- ☐ Services (VET)
- ☐ Mechanic/Electro Mechanic (VET)
- ☐ Graphic Design (VET)

EJEMPLO: eligiendo contenidos de aprendizaje generales del nivel B2 (*Language learning Vantage or upper intermediate B2*) de italiano.



EJEMPLO: eligiendo contenidos de aprendizaje específicos del lenguaje profesional de Hostelería y Restauración para FP (*Catering VET*).



6. Mis Contenidos de Aprendizaje: (“My Dashboard”)

En el Panel OLS “**My Dashboard**”, en la columna de la izquierda, quedan registradas las comunidades de aprendizaje de idiomas y los contenidos del curso que se van seleccionando (“**Learning plans**”). El participante puede elegir cuantos idiomas y contenidos desee. También se puede acceder a “**My Dashboard**” pinchando en <https://academy.europa.eu/my/>.

En la columna de la derecha aparecen **Upcoming events** (calendario y agenda), **My files** (espacio para poder subir archivos) y **My achievements** (insignias y certificados).

Explora por tema ▼ ¿Qué quieres aprender hoy? 🔍

My dashboard

All ▼ ☰

Learning plans

Communities

educación y desarrollo de competencias
Comunidad de aprendizaje y recursos en Inglés
Reinuda

educación y desarrollo de competencias
Comunidad de aprendizaje y recursos en francés
Reinuda

educación y desarrollo de competencias
Comunidad de aprendizaje y recursos en italiano
Reinuda

Upcoming events

There are no upcoming events yet.

[Ir a agenda >](#)



My files

You have no files yet.

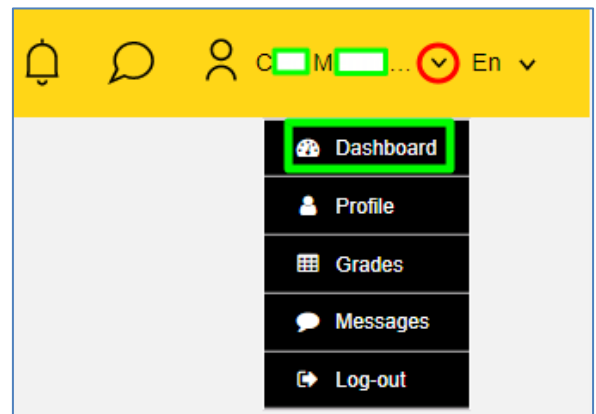
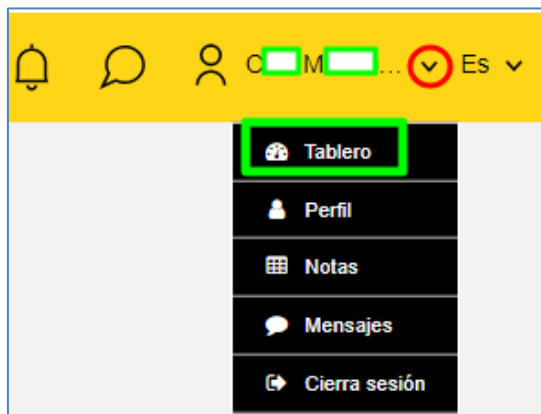
[Add new file >](#)

My achievements

Any badges or certificates you achieve will appear here.

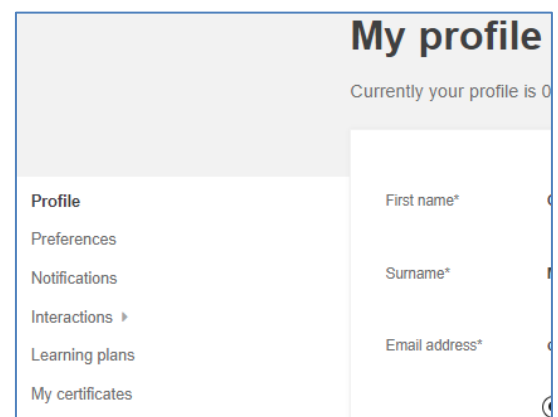
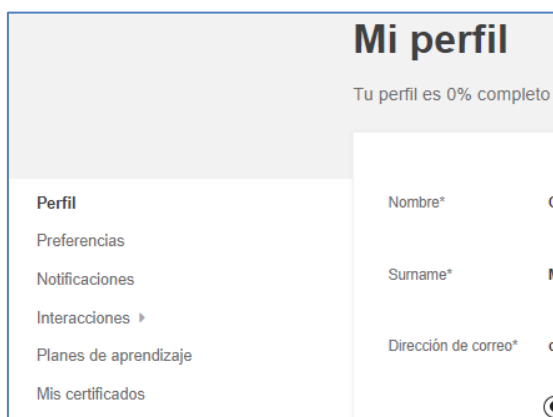
En la esquina superior derecha también pueden verse las Notificaciones recibidas  y los Mensajes .

En el desplegable que se abre pinchando en la flecha situada junto al nombre de usuario también se puede **abrir el Panel OLS** (*Dashboard* o “Tablero”).



Además, existen otras funcionalidades como acceder a las calificaciones en **Notas**, ver los **Mensajes** y **cerrar sesión**.

Abriendo **Perfil**, es posible: completar la información del usuario (Perfil); elegir preferencias de foros, cursos, y agendas (Preferencias); elegir preferencias de notificaciones (Notificaciones); comprobar las aportaciones hechas en los foros (Interacciones); ver los itinerarios personalizados de aprendizaje de los diferentes idiomas (Planes de aprendizaje) y obtener Certificados.



EJEMPLO: Panel OLS de un participante interesado en aprender inglés, francés e italiano.

Explora por tema
¿Qué quieres aprender hoy?

My dashboard
All

Learning plans

Communities

educación y desarrollo de capacidades
Comunidad de aprendizaje y recursos en inglés
Reanuda

educación y desarrollo de capacidades
Comunidad de aprendizaje y recursos en francés
Reanuda

educación y desarrollo de capacidades
Comunidad de aprendizaje y recursos en italiano
Reanuda

educación y desarrollo de capacidades
Te damos la bienvenida a OLS
Reanuda

Upcoming events

There are no upcoming events yet.

[Ir a agenda](#)

My files

You have no files yet.

[Add new file](#)

My achievements

Any badges or certificates you achieve will appear here.

Courses, events and media

educación y desarrollo de capacidades
Faccio il cameriere/ la cameriera
Reanuda

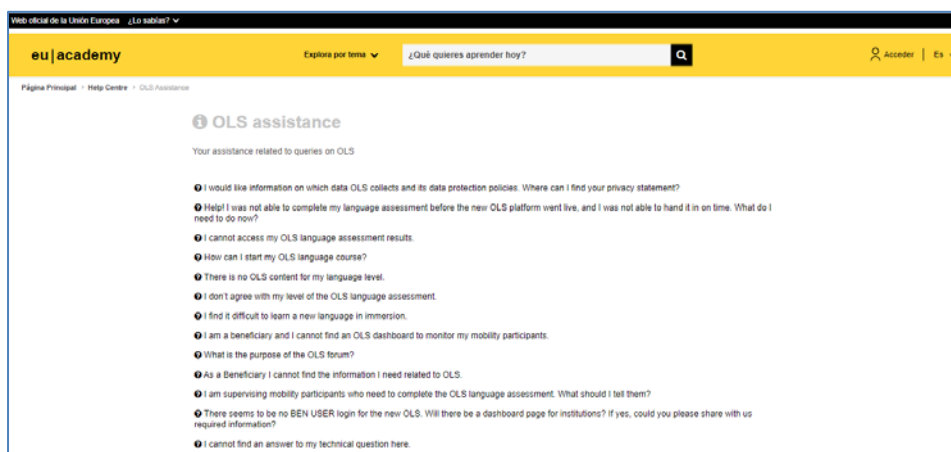
educación y desarrollo de capacidades
GliIndefiniti
Reanuda

educación y desarrollo de capacidades
Le passé simple
Reanuda

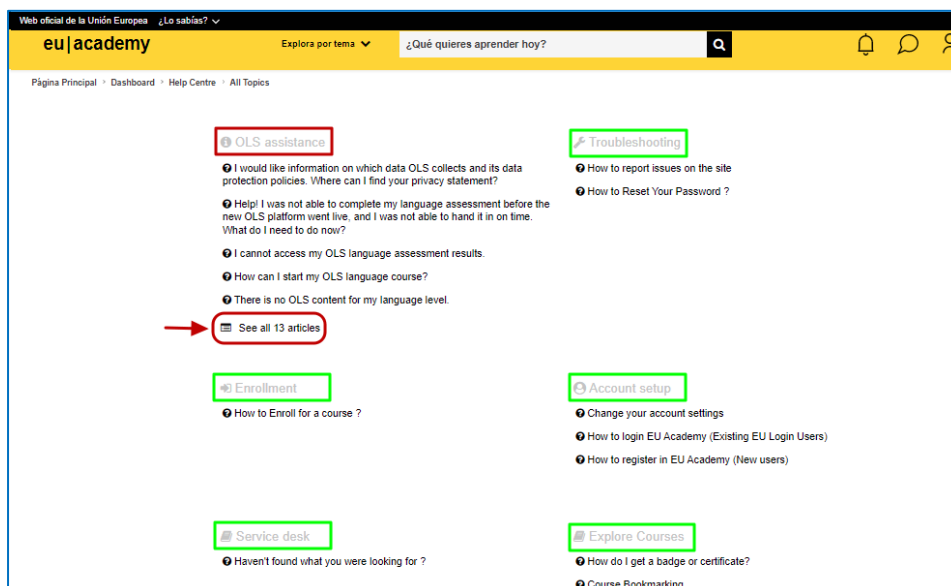
3. ¿Dónde puedo encontrar más información sobre la nueva OLS?

En <http://sepie.es/formacion-profesional/ols.html#contenido> se publicarán las novedades sobre la implementación gradual de la nueva plataforma *Online Language Support OLS* a medida que se disponga de ellas. Las plataformas *EU Academy* y la nueva OLS son herramientas gestionadas directamente por la Comisión Europea.

La información contenida en el presente documento de Preguntas Frecuentes puede ampliarse consultando la información disponible en “*OLS assistance*”, dentro del servicio de soporte al usuario *Help Centre* de *EU Academy*. Este servicio se irá desarrollando progresivamente con la publicación de información adicional. En este momento se encuentra disponible únicamente en inglés. <https://academy.europa.eu/local/euacademy/pages/faq/category.php?id=8>



La página general del servicio de soporte al usuario *EU Academy Help Centre* se encuentra en: https://academy.europa.eu/local/euacademy/pages/faq/all_topics.php





SERVICIO ESPAÑOL PARA LA
INTERNACIONALIZACIÓN DE LA EDUCACIÓN

www.sepie.es | www.erasmusplus.gob.es | sepie@sepie.es

