

# **APOYO LINGÜÍSTICO EN LÍNEA (OLS): NUEVA PLATAFORMA OLS “Online LANGUAGE Support”**

## **INTRODUCCIÓN Y PREGUNTAS FRECUENTES**

### **PROYECTOS DE MOVILIDAD DE FORMACIÓN PROFESIONAL KA121-VET y KA122-VET (Convocatoria 2021) y KA102 y KA116 (Convocatorias 2019 y 2020)**

Versión: 01/09/2022

## ÍNDICE

1.	INTRODUCCIÓN A LA NUEVA PLATAFORMA OLS (disponible a partir del 1 de julio de 2022) ....	3
2.	Transición de los proyectos KA102 y KA116 (2019 y 2020), KA121-VET y KA122-VET (2021) a la nueva plataforma OLS.....	4
3.	¿Dónde se encuentra la nueva plataforma OLS ( <i>Online LANGUAGE Support</i> )? ¿Qué ha sucedido con la antigua plataforma OLS ( <i>Online Linguistic Support</i> )? .....	5
4.	¿Cómo acceder a la nueva plataforma OLS, alojada en <i>EU Academy</i> ?.....	6
5.	¿Dónde se encuentran la evaluación y los cursos para los participantes en movilidades Erasmus+ en la nueva plataforma OLS? .....	7
6.	¿Qué participantes utilizarán la nueva plataforma OLS?.....	18
7.	¿Qué contenido está disponible actualmente en el área restringida ( <i>core restricted area</i> ), exclusiva para Erasmus+, de la nueva plataforma OLS? .....	19
8.	¿Qué fases se prevén para el despliegue de la nueva plataforma?.....	20
9.	¿Dónde puedo encontrar más información sobre la nueva OLS? .....	21
10.	ANEXO: MODELO DE CORREO A LOS PARTICIPANTES .....	22

## 1. INTRODUCCIÓN A LA NUEVA PLATAFORMA OLS (disponible a partir del 1 de julio de 2022)

- La nueva plataforma OLS se denomina oficialmente **Online Language Support**. Está disponible a partir del 1 de julio del 2022, alojada en *EU Academy* (EUA), la plataforma de aprendizaje de la Unión Europea <https://academy.europa.eu>, para cuyo acceso se necesita disponer de cuenta **EU Login**.
- EUA, y por ende la nueva OLS, es una plataforma gestionada por la Comisión Europea (CE) a través de la Agencia Ejecutiva Europea de Educación y Cultura (EACEA). Además, EUA también ofrecerá soporte técnico.
- Cuenta con un área abierta (*Open area*) para todo el público interesado en el aprendizaje de idiomas y un área restringida (*Core restricted area*) exclusiva para participantes en proyectos de movilidad del programa Erasmus+ (2021-2027) y de proyectos de movilidad en curso del programa anterior (2014-2020). **Con motivo de la implementación del área restringida se ha eliminado el sistema de licencias anterior y se ha sustituido por un sistema de accesos.**
- La implementación de OLS será gradual hasta marzo de 2023. Se prevé que al final de este periodo esté disponible para todos los participantes, es decir, tanto para estudiantes como para personal de Formación Profesional.
- En la primera fase, OLS ofrecerá **cursos para cinco lenguas**: alemán, español, inglés, francés e italiano, con niveles comprendidos entre **A1 y B2**. La **prueba de evaluación estará disponible para 24 idiomas**. El número de lenguas, niveles y contenidos se irá ampliando hasta marzo de 2023.
- El programa Erasmus+ establece en el convenio de subvención con las organizaciones beneficiarias que entre sus funciones habrán de animar a los participantes a realizar una preparación lingüística antes de su movilidad y durante la misma para aprovechar al máximo su experiencia Erasmus+ en el extranjero. La nueva OLS proporcionará gradualmente materiales de aprendizaje y tutorización virtual que permitirán a los profesores y formadores ayudar a sus alumnos durante su aprendizaje de idiomas en línea con OLS.
- La realización de la prueba de evaluación inicial, además de ser un requisito especificado en el convenio de aprendizaje, constituye la herramienta para beneficiarse de un itinerario de aprendizaje individualizado y personalizado en la nueva OLS. Además del idioma principal de su movilidad, los participantes podrán seleccionar libremente otros idiomas que deseen estudiar, sin ninguna restricción en cuanto al número de cursos e idiomas.
- La CE y la EACEA publicarán folletos, guías y otros materiales explicativos próximamente, que se irán publicando, a medida que se reciban, en la **página web del SEPIE dedicada a OLS para Formación Profesional**: <http://sepie.es/formacion-profesional/ols.html#contenido>.
- .

## 2. Transición de los proyectos KA102 y KA116 (2019 y 2020), KA121-VET y KA122-VET (2021) a la nueva plataforma OLS

### KA102 y KA116

---

Se espera que los datos de los proyectos y de la persona principal de contacto OLS se transfieran gradualmente a la nueva plataforma a partir del 1 de julio de 2022. Si no se realiza de manera centralizada, Está previsto que desde la EACEA se realice la transferencia de los datos de estos proyectos de forma centralizada. Si esto no fuera finalmente posible, la persona de contacto OLS (denominada **“Learning Manager”** en la nueva OLS) deberá incluir en la plataforma los datos de los estudiantes que hayan recibido sus licencias en la antigua OLS pero que no hayan completado su movilidad a fecha de 1 de julio de 2022 y también los datos de los estudiantes que no recibieran licencias y necesiten apoyo lingüístico, siempre y cuando la lengua de movilidad (o el nivel adecuado) esté disponible en la plataforma. Los datos de los participantes deberán cargarse en la nueva OLS exportándolos en un archivo (Excel o CSV, según las instrucciones que nos proporcione la Comisión Europea) o de manera manual. Todos los estudiantes admisibles para apoyo lingüístico en línea OLS deben haber realizado (en la antigua o en la nueva plataforma) el examen previo al inicio de sus actividades de movilidad. Los estudiantes que hayan concluido su movilidad a 1 de julio no recibirán acceso a la nueva plataforma.

La CE explicará los detalles técnicos sobre la transferencia de datos y el acceso de usuarios.

### KA121-VET y KA122-VET

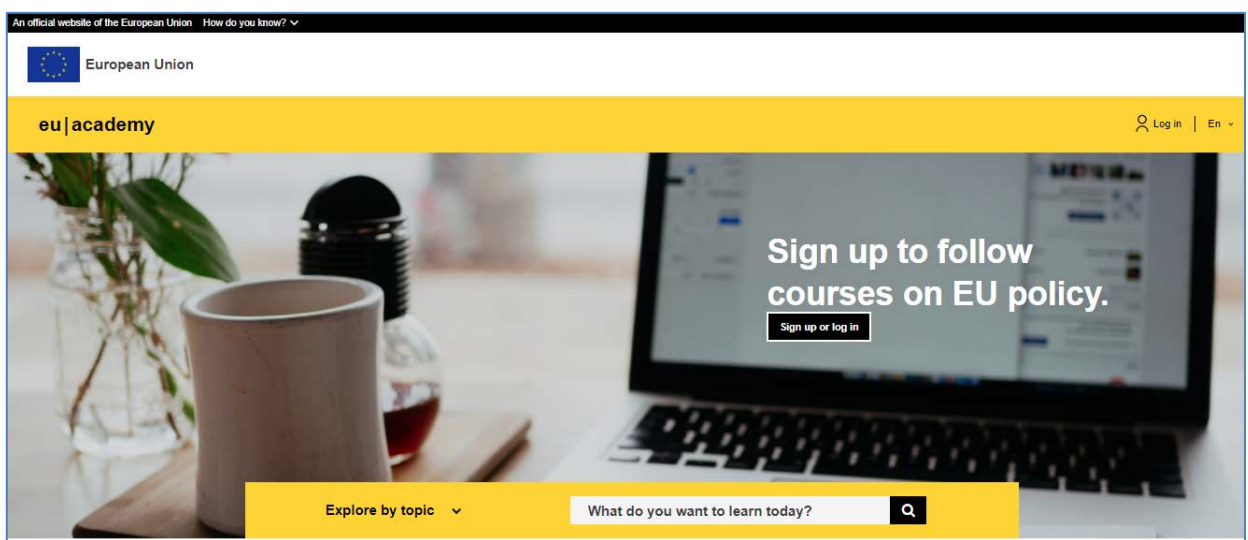
---

Se espera que los datos de los proyectos y de la persona principal de contacto OLS (denominada **“Learning Manager”** tanto en la nueva OLS como en el Módulo del Beneficiario o *Beneficiary Module* BM) se transfieran automáticamente en la nueva plataforma. La nueva plataforma estará conectada con el Módulo del Beneficiario BM, por lo que los datos de los estudiantes se transferirán desde BM a OLS a partir del 1 de julio de 2022, aunque la implementación de esta funcionalidad será gradual. Sin embargo, en esta fase de transición, si no se pudiera realizar la transferencia de datos automáticamente, la institución beneficiaria, a través del *Learning Manager*, deberá cargar los datos exportándolos en un archivo (Excel o CSV, según las instrucciones que se proporcionen por parte de la Comisión Europea), o de manera manual. Siempre y cuando la lengua de movilidad (y el nivel adecuado) esté disponible, se dará acceso a los estudiantes que recibieron licencias en la antigua OLS y no hayan completado su movilidad antes del 1 de julio de 2022. También se podrá dar acceso a estudiantes que no hayan recibido licencias de la antigua OLS y cuya movilidad esté en curso, si así se especificara en la cláusula 6 de su convenio de subvención. Asimismo, tendrán acceso los estudiantes que vayan a iniciar su movilidad después del 1 de julio y que no recibieron licencias en la antigua OLS. Aquellos estudiantes cuya movilidad haya concluido antes del 1 de julio no recibirán acceso a la nueva plataforma.

La CE explicará los detalles técnicos sobre la transferencia de datos y el acceso de usuarios.

### 3. ¿Dónde se encuentra la nueva plataforma OLS (*Online LANGUAGE Support*)? ¿Qué ha sucedido con la antigua plataforma OLS (*Online Linguistic Support*)?

La nueva plataforma *Online Language Support* (OLS) está alojada en *EU Academy* <https://academy.europa.eu/>, la plataforma corporativa de aprendizaje en línea de la Unión Europea. **Para acceder a cualquier contenido de EU Academy es necesario disponer de una cuenta EU Login (ver pregunta 4, “¿Cómo acceder a la nueva plataforma OLS, alojada en EU Academy?”),** donde también se incluyen los enlaces específicos para acceder a OLS).



La nueva OLS *Online Language Support* dispone de:

- **un área restringida** (“*Core restricted area*”) exclusiva para los participantes de proyectos de Erasmus+.
- **un área abierta** al público en general interesado en aprender un idioma (“*Open area*”), cuyo propósito es promover el aprendizaje de lenguas entre la ciudadanía y ensalzar la diversidad lingüística de la UE.

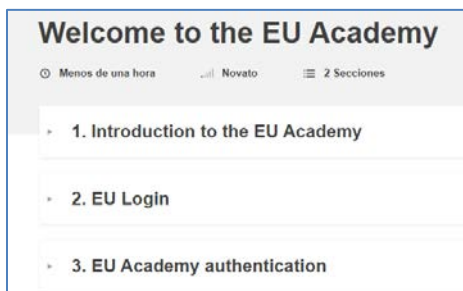
La antigua plataforma de apoyo lingüístico en línea OLS (*Online Linguistic Support*) se ha cerrado definitivamente el 30 de junio de 2022. Las organizaciones beneficiarias de proyectos de movilidad Erasmus+ cuyos participantes hayan utilizado licencias en la antigua plataforma deberán referirse a su uso en sus informes finales.

Atención: Se recuerda que la nueva plataforma OLS no utiliza un sistema de licencias para su acceso, por lo que no es necesario tener en cuenta el número de licencias que se concedieron en su momento por parte de la Agencia Nacional para poder utilizarla.

## 4. ¿Cómo acceder a la nueva plataforma OLS, alojada en *EU Academy*?

Para acceder es necesario disponer de una **cuenta EU Login** y **aceptar los términos y condiciones de uso**.

Si no se dispone de una cuenta EU Login, en **“Welcome to the EU Academy”** los participantes tienen un módulo donde se les explica cómo hacerlo. En <https://academy.europa.eu/courses/welcome-to-the-eu-academy/view/> aparecen tres desplegables:



1. **Introduction to the EU Academy**: breve descripción y video explicativo (en inglés).
2. **EU Login**: instrucciones para crear una cuenta EU Login. Tutorial visual (en inglés) en 7 pasos (\*).  
*“How to create an EU Login”*: <https://academy.europa.eu/mod/page/view.php?id=7817>  
 (\*) En los siguientes enlaces a plataformas Erasmus+ se pueden encontrar tutoriales en español para crear una cuenta EU Login:
  - *School Education Gateway*  
<https://www.schooleducationgateway.eu/es/pub/resources/tutorials/create-an-eu-login-account.htm>
  - *eTwinning*  
<https://www.etwinning.net/es/pub/newsroom/highlights/create-an-eu-login-account.htm>
3. **EU Academy authentication**: instrucciones para acceder por primera vez a la plataforma con la cuenta EU Login y **aceptar los términos y condiciones de uso**. En el caso de no confirmar que se permite a la plataforma el tratamiento de datos personales no será posible el acceso.  
*“Your first login at the EU Academy”*: <https://academy.europa.eu/mod/page/view.php?id=7819>

Una vez cumplidos los pasos anteriores se podrá acceder a OLS en:

- **Área restringida** (*“Core restricted area”*) exclusiva para los participantes de proyectos de Erasmus+. **Este es el enlace que deberán utilizar los participantes de proyectos de movilidad Erasmus+ KA102, KA116, KA121-VET, KA122-VET**:  
<https://academy.europa.eu/local/euacademy/pages/course/community-overview.php?title=learn-a-new-language>
- **Área abierta** a todo el público interesado en aprender un idioma (*“Open area”*). Los participantes de actividades de movilidad Erasmus+ también pueden encontrar aquí material que les puede resultar útil:  
<https://academy.europa.eu/local/euacademy/pages/course/community-overview.php?title=learn-the-basics-of-22-languages-with-the-online-language-support>

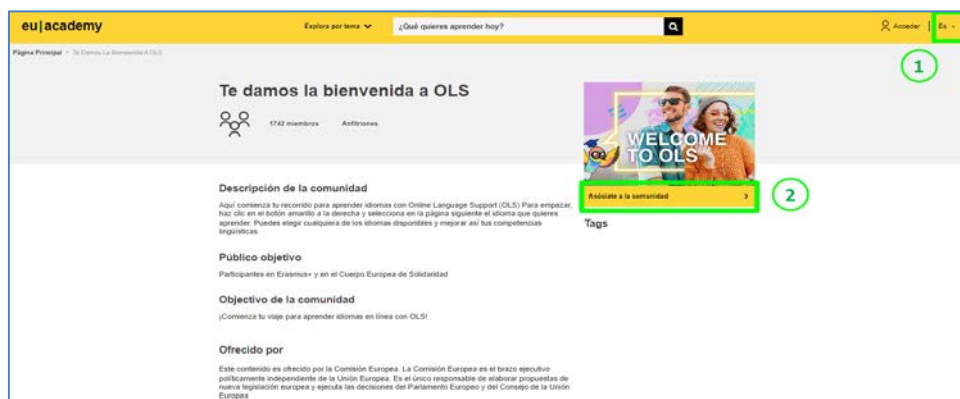
## 5. ¿Dónde se encuentran la evaluación y los cursos para los participantes en movilidades Erasmus+ en la nueva plataforma OLS?

En la página

<https://academy.europa.eu/local/euacademy/pages/course/community-overview.php?title=learn-a-new-language> hay un resumen para conocer la plataforma: “*Learn a New Language*” = “Te damos la bienvenida a OLS”.

### 1. Idioma de la interfaz

Por defecto, el idioma de la interfaz es el inglés, pero en la esquina superior derecha (ver ① en ilustración) hay un desplegable donde se puede cambiar para acceder a las instrucciones que estén disponibles en español (hay páginas que se encuentran solo en inglés):



### 2. iniciar sesión con las credenciales de la cuenta EU Login.

- ➔ Cuando se accede por primera vez es necesario seleccionar “Asóciate a la Comunidad” (*Join community*) (ver ② en ilustración dentro del epígrafe anterior “1. Idioma de la interfaz”) para poder elegir la comunidad del idioma o idiomas de aprendizaje.
- ➔ En sesiones posteriores: en esta caja aparecerá “Reanuda” (*Resume*) en lugar de “Asóciate a la Comunidad”.





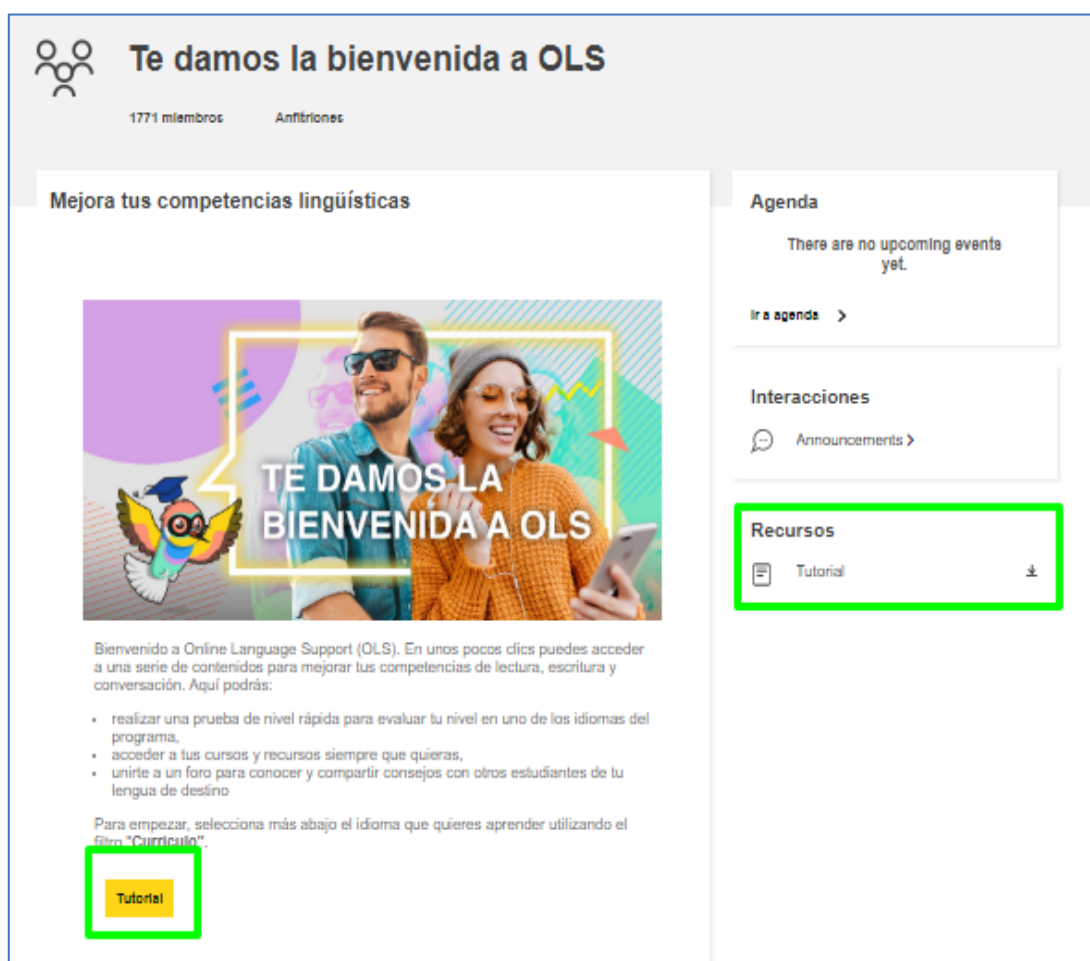
También se puede acceder con las credenciales de la cuenta EU Login pinchando en la esquina superior derecha (“Acceder” / “Log in”), junto al desplegable de idiomas de la interfaz. (ver ① en ilustración dentro del epígrafe anterior “1. Idioma de la interfaz”).

### 3. Tutorial

Tras pinchar en “Asóciate a la Comunidad” / “Reanuda” se accede al **Panel OLS** (Dashboard o “Tablero”) en

<https://academy.europa.eu/courses/learn-a-new-language/view/?fromPath=dashboard>.

Además de contar con las secciones “Agenda” e “Interacciones”, en la sección “Recursos” será posible descargar un tutorial <sup>1</sup> (disponible en cinco idiomas) sobre cómo acceder a los contenidos y materiales.





# Tutorial: Cómo acceder a tu contenido de aprendizaje

The screenshot shows the 'English Learning Community and Resources' page. Annotations with arrows point to the following elements:

- Foro**: Points to the 'Interactions' section, specifically the 'Forums' link.
- Prueba de nivel**: Points to the 'English Placement Test' card in the 'Spotlight' section.
- Podcast**: Points to the 'Mobility & Intercultural Podcast' card in the 'Spotlight' section.
- Filtro**: Points to the 'Course filters' section, specifically the 'Grammar' filter.
- 1. Grammar (Gramática)**, **2. Vocabulary (Tarjetas de vocabulario)**, **3. Interactive Modules (Módulos interactivos)**, **4. Language in Focus (curso)**: Points to the 'Course filters' section, specifically the 'Grammar', 'Vocabulary', 'Interactive Modules', and 'Language in Focus' filters.

#### 4. Asociarse a la comunidad de aprendizaje y recursos del idioma.

4.1. Elegir idioma de aprendizaje.

4.2. Asociarse a la comunidad de aprendizaje y recursos del idioma elegido.

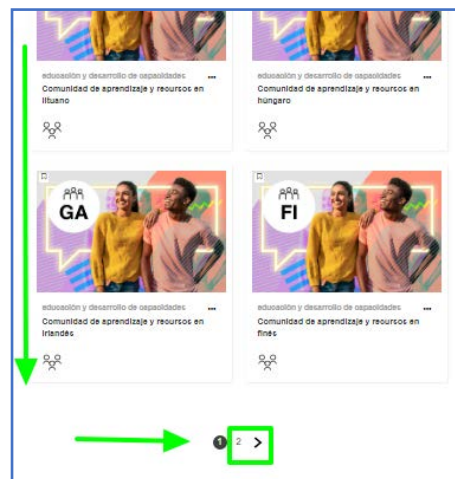
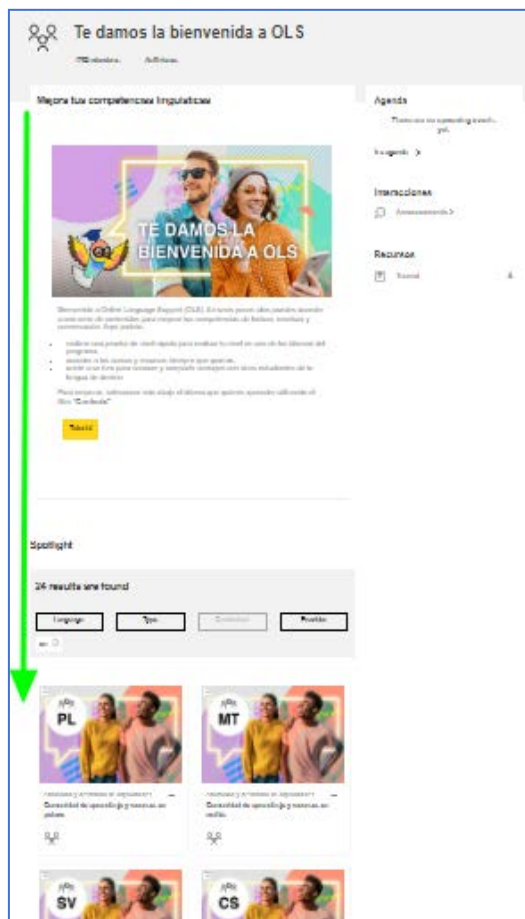
##### 4.1. Elegir idioma de aprendizaje

Dentro de la misma página

<https://academy.europa.eu/courses/learn-a-new-language/view/?fromPath=dashboard> hay que **desplazarse hacia abajo** y buscar la imagen del idioma de la movilidad para poder acceder a la prueba de evaluación y contenidos de aprendizaje.

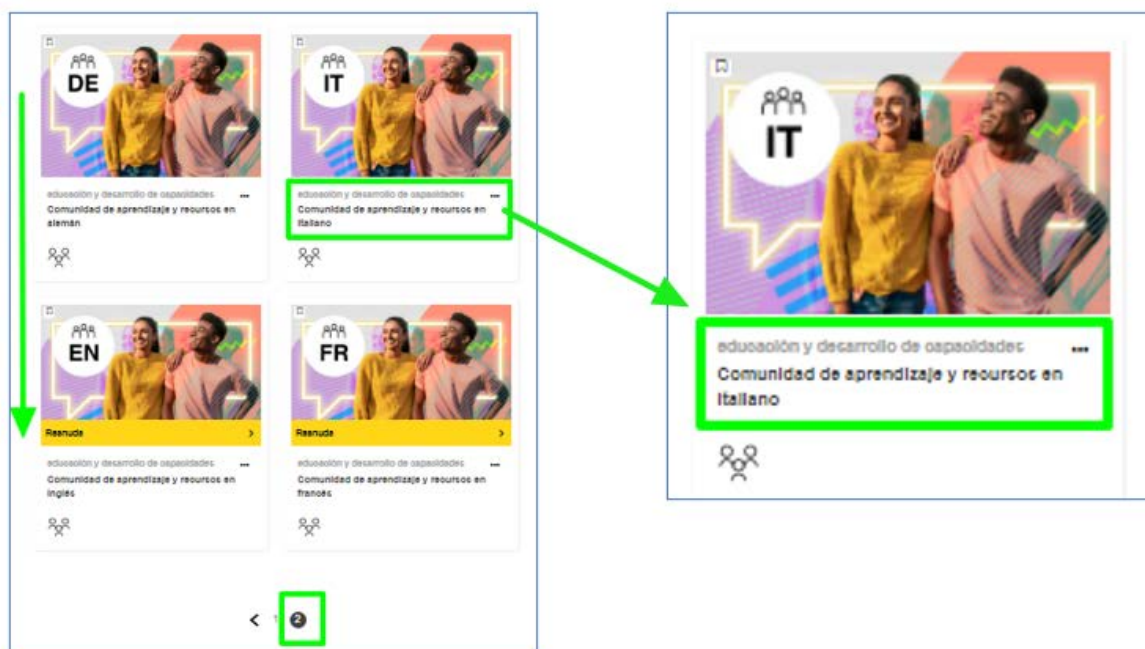
Atención: si no se encuentra el idioma en la primera página, hay que ir al final de la página y pinchar en "2" para acceder a algunos de los idiomas disponibles (ver ilustración).

El participante puede elegir cuantos idiomas y contenidos desee.



## EJEMPLO

### Comunidad de aprendizaje y recursos en italiano



#### 4.2. Asociarse a la comunidad de aprendizaje y recursos del idioma elegido

Tras pinchar en el enlace de la comunidad del idioma elegido se accede a la página específica del idioma de aprendizaje: “Comunidad de aprendizaje y recursos en [idioma]”. Pinchar en “Asóciate a la comunidad”.



## 5. Acceder a la prueba de evaluación inicial y a los contenidos del curso

Tras haberse asociado a la comunidad del idioma elegido, en esa misma página **“Comunidad de aprendizaje y recursos en [idioma]”** se habilitan los contenidos de aprendizaje. **Hay que desplazarse hacia abajo** para poder acceder a la **prueba de evaluación inicial (*Placement Test*)**.

**El participante puede elegir cuantos idiomas y contenidos desee.** La realización de la **prueba de evaluación inicial** no es un requisito que inhabilite el acceso a los contenidos y materiales de aprendizaje de la plataforma en el caso de no haberla completado. No obstante, se trata de un **requisito obligatorio que los participantes Erasmus+ realicen la prueba de evaluación inicial**. Adicionalmente, los participantes en proyectos de movilidad de la convocatoria 2019, deberán realizar una prueba de evaluación al finalizar su movilidad.


El curso en línea OLS es opcional, pero es muy recomendable aprovechar la riqueza de contenidos de aprendizaje que, gradualmente, irá ofreciendo la nueva plataforma OLS.

The screenshot shows the 'Comunidad de aprendizaje y recursos en italiano' page. A green arrow points down to the 'Italian Placement Test' button, which is highlighted with a green box. The page includes sections for 'Aprender con OLS', 'Agenda', 'Interacciones', and 'Spotlight'.

Una vez realizada la prueba de evaluación inicial (**Placement Test**) que permitirá conocer el nivel de idioma, en el desplegable "**Curriculo**" (*Curriculum*) el participante podrá seleccionar y acceder a los contenidos de aprendizaje más adecuados para sus necesidades y nivel, así como a otros materiales específicos disponibles.

**EJEMPLO:** estudiante de italiano interesado en contenidos de aprendizaje generales del nivel B2 (*Language learning Vantage or upper intermediate B2*) y específicos del lenguaje profesional de Hostelería y Restauración para FP (*Catering VET*).


**Spotlight**



educación y desarrollo de competencias  
**Italian Placement Test**  
★★★★★ (1)

59 more courses and events listed.

Idioma Tipo **Curriculo** Proveedor



educación y desarrollo de competencias  
**Presente verbli in "Ire"**  
★★★★★ 5 (1)

Attaining Language Competence

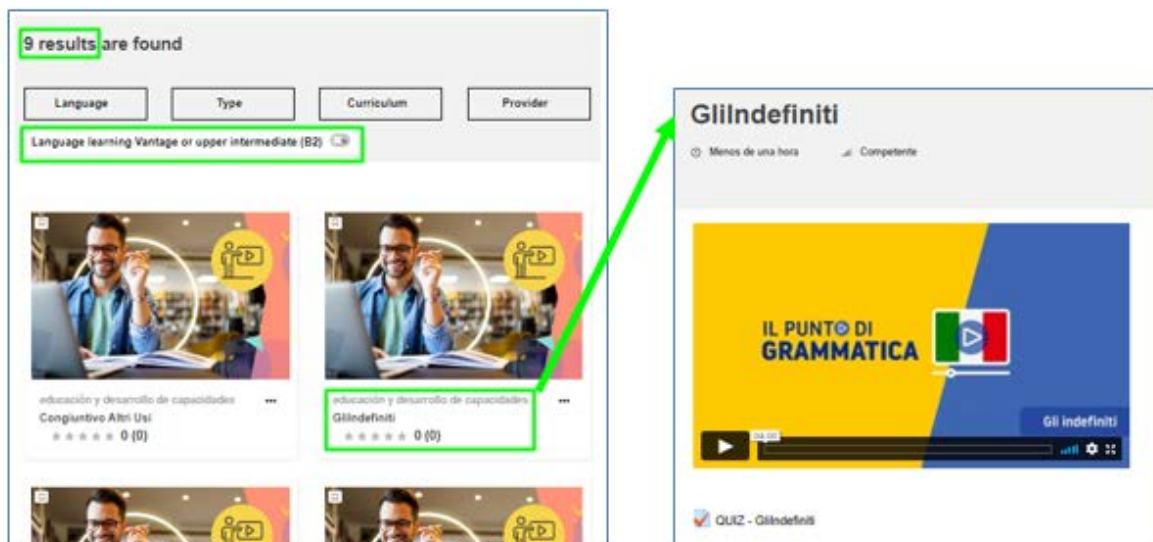
- ☐ Language learning: Breakthrough or beginner (A1)
- ☐ Language learning: Waystage or elementary (A2)
- ☐ Language learning: Threshold or intermediate (B1)
- ☒ **Language learning Vantage or upper intermediate (B2)**
- ☐ Language learning: Operational proficiency or advanced (C1)
- ☐ Language learning: Mastery or

**Curriculo** Proveedor

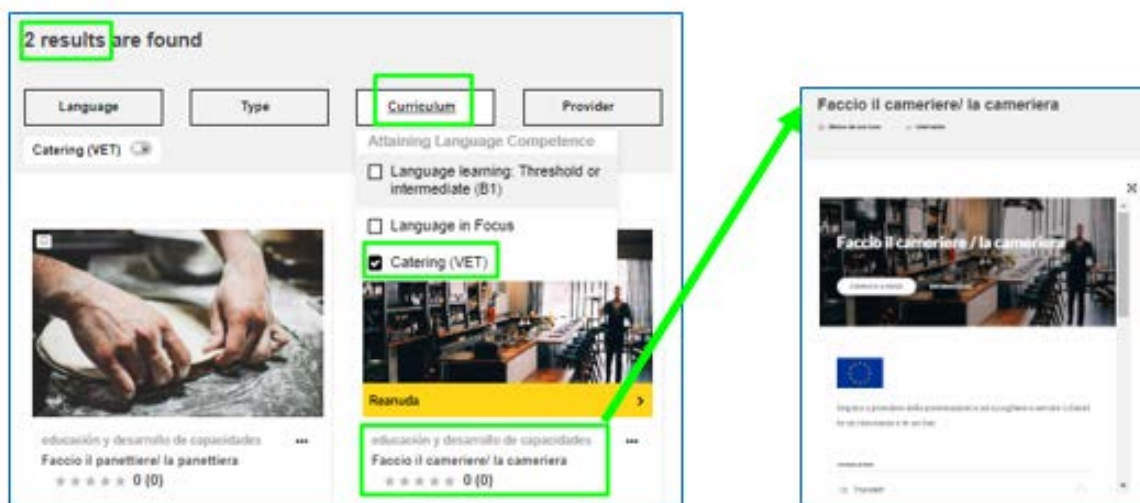
- ☐ Language learning Vantage or upper intermediate (B2)
- ☐ Language learning: Mastery or proficiency (C2)
- ☐ Construction/Engineering (VET)
- ☒ **Catering (VET)**
- ☐ Services (VET)
- ☐ Mechanic/Electro Mechanic (VET)
- ☐ Graphic Design (VET)



**EJEMPLO: eligiendo contenidos de aprendizaje generales del nivel B2 (*Language learning Vantage or upper intermediate B2*) de italiano.**



**EJEMPLO: eligiendo contenidos de aprendizaje específicos del lenguaje profesional de Hostelería y Restauración para FP (*Catering VET*).**





## 6. Mis Contenidos de Aprendizaje: (“My Dashboard”)

En el Panel OLS “**My Dashboard**”, en la columna de la izquierda, quedan registradas las comunidades de aprendizaje de idiomas y los contenidos del curso que se van seleccionando (“**Learning plans**”). El participante puede elegir cuantos idiomas y contenidos desee. También se puede acceder a “**My Dashboard**” pinchando en <https://academy.europa.eu/my/>.

En la columna de la derecha aparecen **Upcoming events** (calendario y agenda), **My files** (espacio para poder subir archivos) y **My achievements** (insignias y certificados).

Explora por tema ▼ ¿Qué quieres aprender hoy? 🔍

### My dashboard

All ▼ ☰

#### Learning plans

##### Communities

- EN educación y desarrollo de competencias  
Comunidad de aprendizaje y recursos en Inglés  
Reinuda
- FR educación y desarrollo de competencias  
Comunidad de aprendizaje y recursos en francés  
Reinuda
- IT educación y desarrollo de competencias  
Comunidad de aprendizaje y recursos en italiano  
Reinuda

##### Upcoming events

There are no upcoming events yet.

[Ir a agenda >](#)



##### My files

You have no files yet.

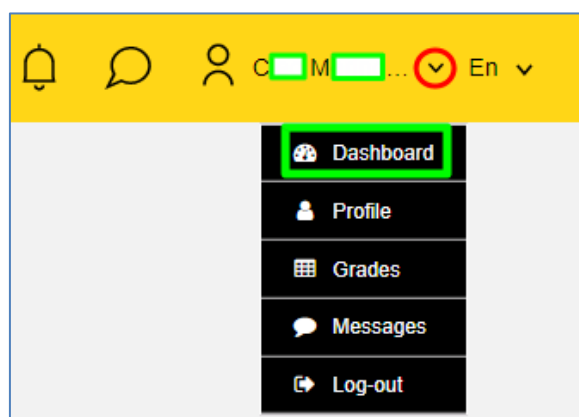
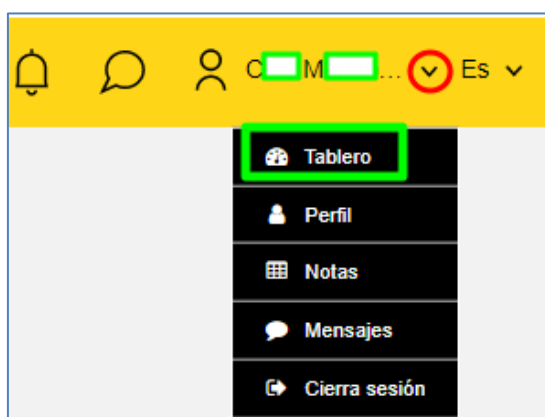
[Add new file >](#)

##### My achievements

Any badges or certificates you achieve will appear here.

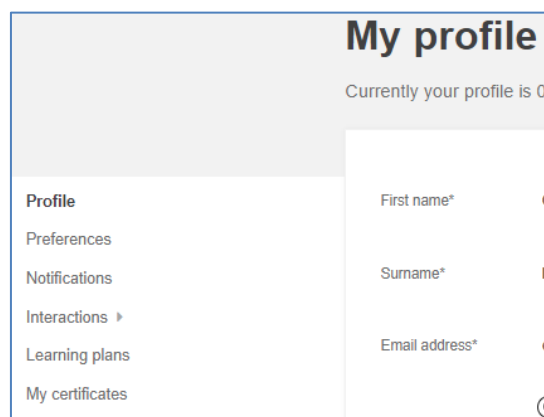
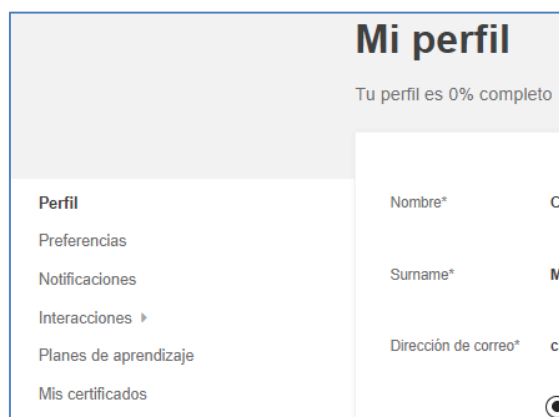
En la esquina superior derecha también pueden verse las Notificaciones recibidas  y los Mensajes .

En el desplegable que se abre pinchando en la flecha situada junto al nombre de usuario también se puede **abrir el Panel OLS** (*Dashboard* o “Tablero”).



Además, existen otras funcionalidades como acceder a las calificaciones en **Notas**, ver los **Mensajes** y **cerrar sesión**.

Abriendo **Perfil**, es posible: completar la información del usuario (Perfil); elegir preferencias de foros, cursos, y agendas (Preferencias); elegir preferencias de notificaciones (Notificaciones); comprobar las aportaciones hechas en los foros (Interacciones); ver los itinerarios personalizados de aprendizaje de los diferentes idiomas (Planes de aprendizaje) y obtener Certificados.



**EJEMPLO: Panel OLS de un participante interesado en aprender inglés, francés e italiano.**

Explora por tema
¿Qué quieres aprender hoy?

My dashboard
All

### Learning plans

#### Communities

educación y desarrollo de capacidades  
Comunidad de aprendizaje y recursos en inglés  
Reanuda

educación y desarrollo de capacidades  
Comunidad de aprendizaje y recursos en francés  
Reanuda

educación y desarrollo de capacidades  
Comunidad de aprendizaje y recursos en italiano  
Reanuda

educación y desarrollo de capacidades  
Te damos la bienvenida a OLS  
Reanuda

#### Upcoming events

There are no upcoming events yet.

[Ir a agenda](#)

#### My files

You have no files yet.

[Add new file](#)

#### My achievements

Any badges or certificates you achieve will appear here.

### Courses, events and media

educación y desarrollo de capacidades  
Faccio il cameriere/ la cameriera  
Reanuda

educación y desarrollo de capacidades  
GliIndefiniti  
Reanuda

educación y desarrollo de capacidades  
Le passé simple  
Reanuda

## 6. ¿Qué participantes utilizarán la nueva plataforma OLS?

La implementación de OLS será gradual hasta marzo de 2023. Se prevé que al final de este periodo esté disponible para todos los participantes, es decir, tanto para los estudiantes como para el personal de Formación Profesional. Por el momento, la posibilidad de acceso de participantes en proyectos de movilidad Erasmus+ a la nueva OLS será la siguiente:

### a) Participantes en proyectos en curso de las convocatorias 2019 y 2020 (KA102 y KA116) y de la convocatoria 2021 (KA121-VET y KA122-VET):

- Estudiantes que tuvieron licencias de curso abiertas en la antigua plataforma OLS y necesiten continuar con el apoyo lingüístico en línea, siempre y cuando el idioma/nivel esté disponible. **Estos participantes recibieron un mensaje de la nueva plataforma el 30 de junio / 1 de julio indicándoles que podrían utilizar la nueva plataforma OLS e instrucciones para registrarse.**

**Las organizaciones beneficiarias de estos proyectos podrán enviarles un correo para anunciar la disponibilidad de la nueva plataforma (ver “Fase de testeo” en pregunta 8 “¿Qué fases se prevén para el despliegue de la nueva plataforma?” y modelo de correo a los participantes en el Anexo final a este documento).** Estos estudiantes pueden hacer la prueba de evaluación (cuantas veces deseen) y pueden acceder al curso o cursos que les interese(n).

- Estudiantes que no han tenido acceso a la antigua plataforma OLS: tendrán que **registrarse en la nueva OLS y acceder después de recibir un correo de la institución beneficiaria (ver “Fase de testeo” en pregunta 8 “¿Qué fases se prevén para el despliegue de la nueva plataforma?”).** Como viene siendo habitual, es necesario realizar la prueba de evaluación inicial (que podrán repetir tantas veces como deseen) previamente al inicio de la movilidad si su lengua principal de movilidad estuviera disponible en la nueva plataforma y podrán acceder al / a los curso(s) que les interese(n).

### b) Participantes en proyectos de movilidad de Formación Profesional Erasmus+ de la convocatoria 2022 y siguientes:

- Estudiantes en proyectos de movilidad KA121-VET y KA122-VET.
- Personal en proyectos de movilidad KA121-VET y KA122-VET.

Se proporcionará información complementaria, a medida que sea facilitada por CE y EACEA, en próximas versiones de este documento de Preguntas Frecuentes.

### Excepciones justificadas para no hacer uso de la plataforma:

- Que **el participante no necesite apoyo lingüístico** porque se le considere nativo de la lengua principal en la que se desarrollarán las actividades de movilidad, o similar.
- Que la **lengua principal** en la que se desarrollarán las actividades de movilidad **no esté disponible**, o no lo esté en el **nivel** adecuado para dicho participante.
- Que **el participante rechace el tratamiento de sus datos** por parte de *EU Academy*.
- Que el participante encuentre algún **problema técnico** que le impida el acceso.

La institución beneficiaria deberá conocer esas excepciones para hacerlas constar, si procede, en el informe final de su proyecto de movilidad.

## 7. ¿Qué contenido está disponible actualmente en el área restringida (*core restricted area*), exclusiva para Erasmus+, de la nueva plataforma OLS?

Actualmente se encuentran disponibles:

- **Pruebas de evaluación y materiales de curso en alemán, inglés, español, francés e italiano de niveles A1-B2.**
- **Pruebas de evaluación en un total de 24 lenguas de la UE.**
- **Tarjetas “flash” interactivas de nivel A1 en un total de 24 lenguas de la UE.**

Desde el lanzamiento de la nueva plataforma hasta marzo de 2023 se irán añadiendo nuevos contenidos gradualmente. En la página web del SEPIE FP OLS <http://sepie.es/formacion-profesional/ols.html#contenido> se publicarán las novedades que vaya comunicando la Comisión Europea, de quien depende la plataforma *EU Academy* y la nueva OLS que se aloja en ella.

Los participantes que realicen el examen pueden, por el momento, imprimir los resultados utilizando el comando de impresión de su navegador. En un futuro podrán descargar un PDF. En caso de que haya un problema con la impresión o la descarga, podrían realizar un pantallazo del resultado para remitir a su institución de envío.

## 8. ¿Qué fases se prevén para el despliegue de la nueva plataforma?

Se prevén tres fases hasta alcanzar la plena funcionalidad de la nueva plataforma OLS:

1. **Fase de testeo**, en la que se encuentra actualmente la plataforma hasta que se anuncie la siguiente fase. **Las instituciones beneficiarias enviarán un correo a los participantes para que se registren en EU Academy** (en el Anexo a este documento se proporciona un modelo).
2. **Atención**: en esta fase no existe conexión entre OLS y la herramienta de gestión de proyectos del nuevo Programa Erasmus+ (BM), por lo que **no será posible que las instituciones beneficiarias hagan el seguimiento de sus participantes**. Tampoco será posible hacer el seguimiento de los participantes en los proyectos KA102 y KA116. **Fase de transición**, para participantes que comiencen su **movilidad a partir del 1 de septiembre y hasta que comience la fase final**. El **contacto principal de OLS** de los proyectos KA121-VET y KA122-VET (que en la nueva plataforma se denomina **“Learning Manager”**) deberá importar manualmente archivos CSV con los datos de los participantes en la nueva OLS para que a continuación les pueda llegar automáticamente la invitación a los participantes. De esta manera el contacto principal de OLS (*Learning Manager*) podrá hacer un seguimiento de los participantes en su panel (*dashboard*) de OLS.
3. **Fase final**, donde habrá una **transferencia automática de datos entre el Módulo del Beneficiario (BM) y EU Academy**, tan pronto como BM funcione correctamente y las instituciones beneficiarias hayan codificado los datos de los participantes. De esta manera el contacto principal de OLS (*Learning Manager*) podrá hacer un seguimiento de los participantes en su panel (*Dashboard*) de OLS. Esto no será posible para los proyectos KA102 y KA116, puesto que no estarán en BM.

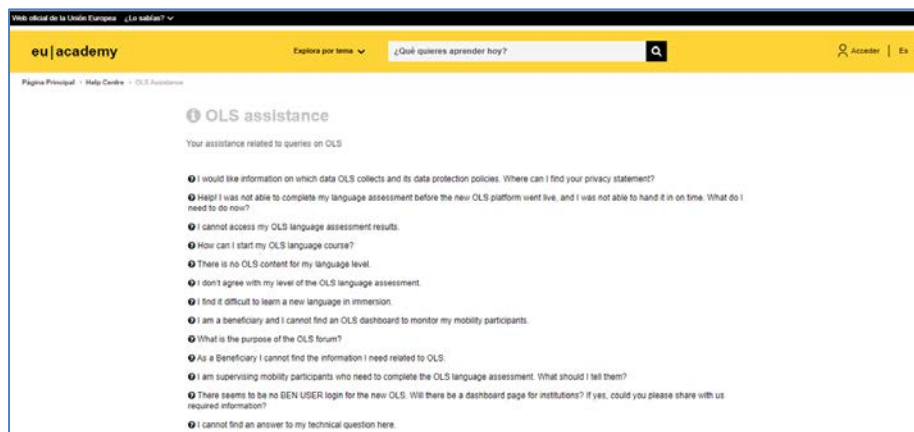


## 9. ¿Dónde puedo encontrar más información sobre la nueva OLS?

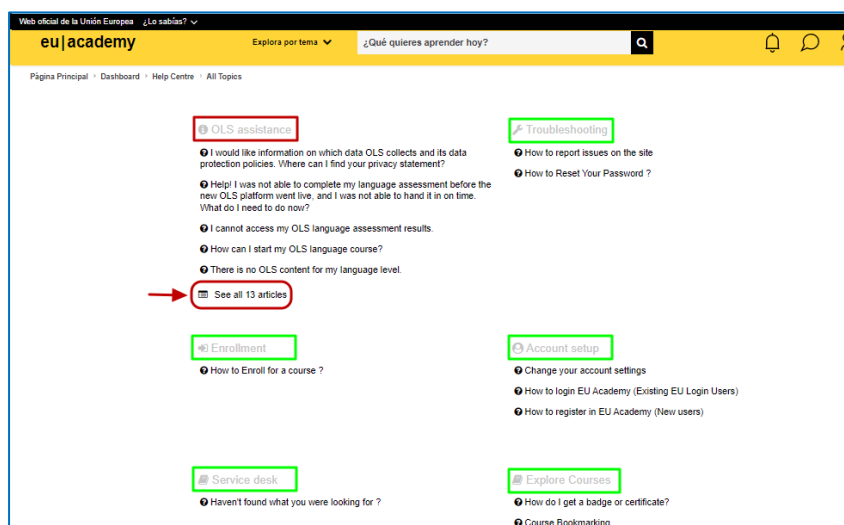
SE RUEGA A LAS INSTITUCIONES BENEFICIARIAS QUE CONSULTEN CON FRECUENCIA LA PÁGINA WEB DEL SEPIE sobre OLS para Formación Profesional y revisen con atención los documentos que se irán publicando en <http://sepie.es/formacion-profesional/ols.html#contenido>.

En esa página web se publicarán las novedades sobre la implementación gradual de la nueva plataforma *Online Language Support OLS* a medida que se disponga de ellas. Las plataformas *EU Academy* y la nueva OLS son herramientas gestionadas directamente por la Comisión Europea pero, en caso de dudas, pueden enviar un correo a: [movilidad.fp@sepie.es](mailto:movilidad.fp@sepie.es)

La información contenida en el presente documento de Preguntas Frecuentes puede ampliarse consultando la información disponible en “*OLS assistance*”, dentro del servicio de soporte al usuario *Help Centre* de *EU Academy*. Este servicio se irá desarrollando progresivamente con la publicación de información adicional. En este momento se encuentra disponible únicamente en inglés. <https://academy.europa.eu/local/euacademy/pages/fag/category.php?id=8>



La página general del servicio de soporte al usuario *EU Academy Help Centre* se encuentra en: [https://academy.europa.eu/local/euacademy/pages/fag/all\\_topics.php](https://academy.europa.eu/local/euacademy/pages/fag/all_topics.php)



## 10. ANEXO: MODELO DE CORREO A LOS PARTICIPANTES

Asunto: **Experimenta la nueva OLS**



En la nueva plataforma de Apoyo lingüístico en línea (OLS) se encuentran disponibles una gran variedad de actividades interactivas que podrán ayudarte a aprender una nueva lengua o a mejorar una lengua ya conocida. Está diseñada para satisfacer específicamente las necesidades de cada alumno. Esto significa que disfrutarás de una experiencia única de aprendizaje de idiomas a tu propio ritmo.

1. Para comenzar, accede a **EU Academy** <https://academy.europa.eu/courses/welcome-to-the-eu-academy/view/>, la plataforma de aprendizaje de la Comisión Europea donde está alojada la nueva OLS para el programa Erasmus+. El idioma de la interfaz, por defecto, es el inglés, pero en la esquina superior derecha puedes cambiarlo a español, aunque algunas páginas solo están disponibles en inglés.

Puedes consultar la primera pregunta del documento “**Cómo acceder a la NUEVA OLS - Info alumnos**” en <http://sepie.es/formacion-profesional/ols.html#0>, que te explica paso a paso cómo utilizar este módulo introductorio para crear una **cuenta EU Login** (necesaria para acceder a OLS y otros contenidos en *EU Academy*) y acceder por primera vez (*EU Academy authentication*).

2. A continuación, pincha en “**Te damos la bienvenida a OLS**” (“*Learn a New Language*”) <https://academy.europa.eu/local/euacademy/pages/course/community-overview.php?title=learn-a-new-language> y a continuación en “**Asóciate a la comunidad**” (“*Join community*”).

Te aconsejamos consultar la segunda pregunta “*¿Dónde se encuentran la evaluación y los cursos para los participantes en la nueva plataforma OLS?*” del documento “**¿Cómo acceder a la NUEVA OLS - Info alumnos**” en <http://sepie.es/formacion-profesional/ols.html#0>, que te explica paso a paso cómo acceder a la prueba de evaluación y los contenidos de aprendizaje de la nueva OLS.





SERVICIO ESPAÑOL PARA LA  
INTERNACIONALIZACIÓN DE LA EDUCACIÓN

[www.sepie.es](http://www.sepie.es) | [www.erasmusplus.gob.es](http://www.erasmusplus.gob.es) | [sepie@sepie.es](mailto:sepie@sepie.es)

